

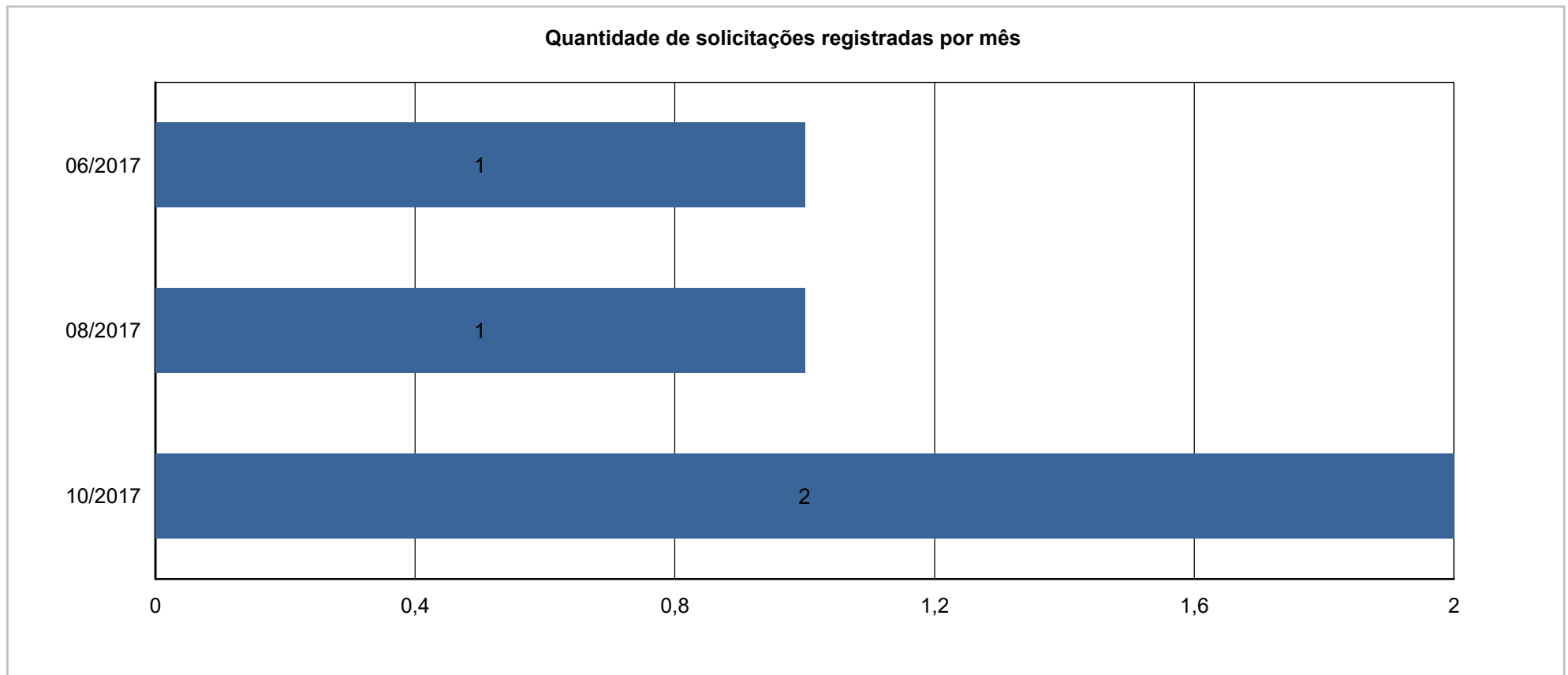
Relatório Estatístico do SIC

Unidade: Todas

Período: de 01/01/2017 a 31/12/2017

Relatório de solicitações de acesso à informação e solicitantes

Quantidade de solicitações de acesso à informação

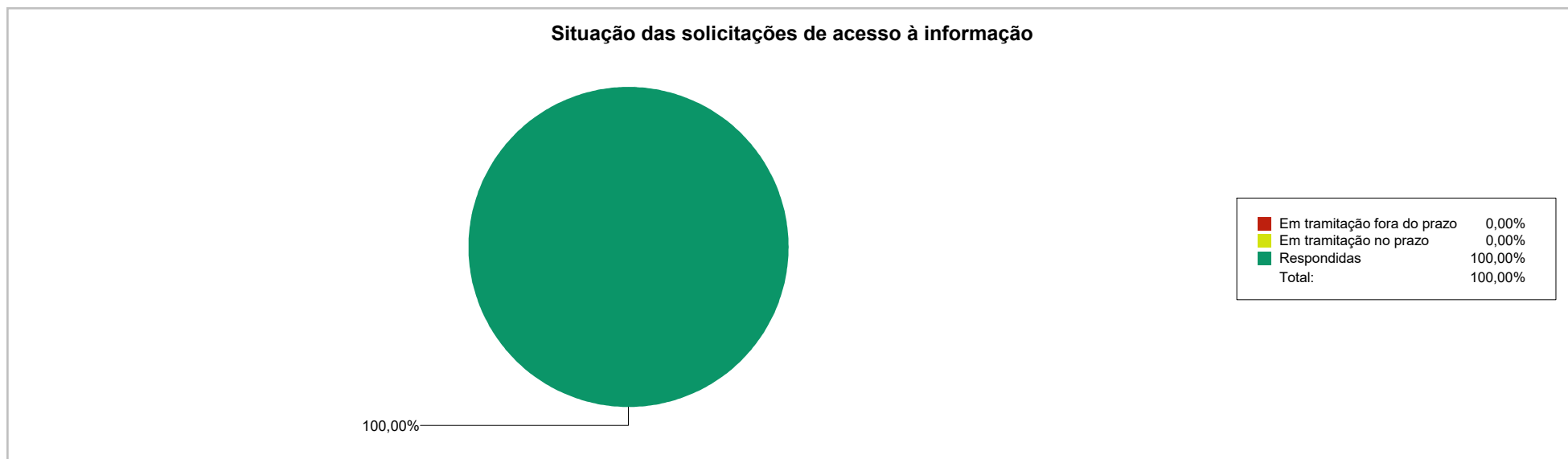


Evolução mensal da quantidade de solicitações de acesso à informação		
Mês	Quantidade de solicitações	Evolução mensal
Junho/2017	1	-
Agosto/2017	1	0%
Outubro/2017	2	50%

Total de solicitações: 4

Média mensal de solicitações: 1,33

Situação e característica das solicitações de acesso à informação



Status	Quantidade
Em tramitação fora do prazo	0
Em tramitação no prazo	0
Respondidas	4

Características das solicitações de acesso à informação	
Total de solicitações: 4	Total de solicitantes: 3
Solicitações por solicitante: 1,33	Maior número de solicitações feitas por um solicitante: 2
Solicitantes com uma única solicitação: 2	

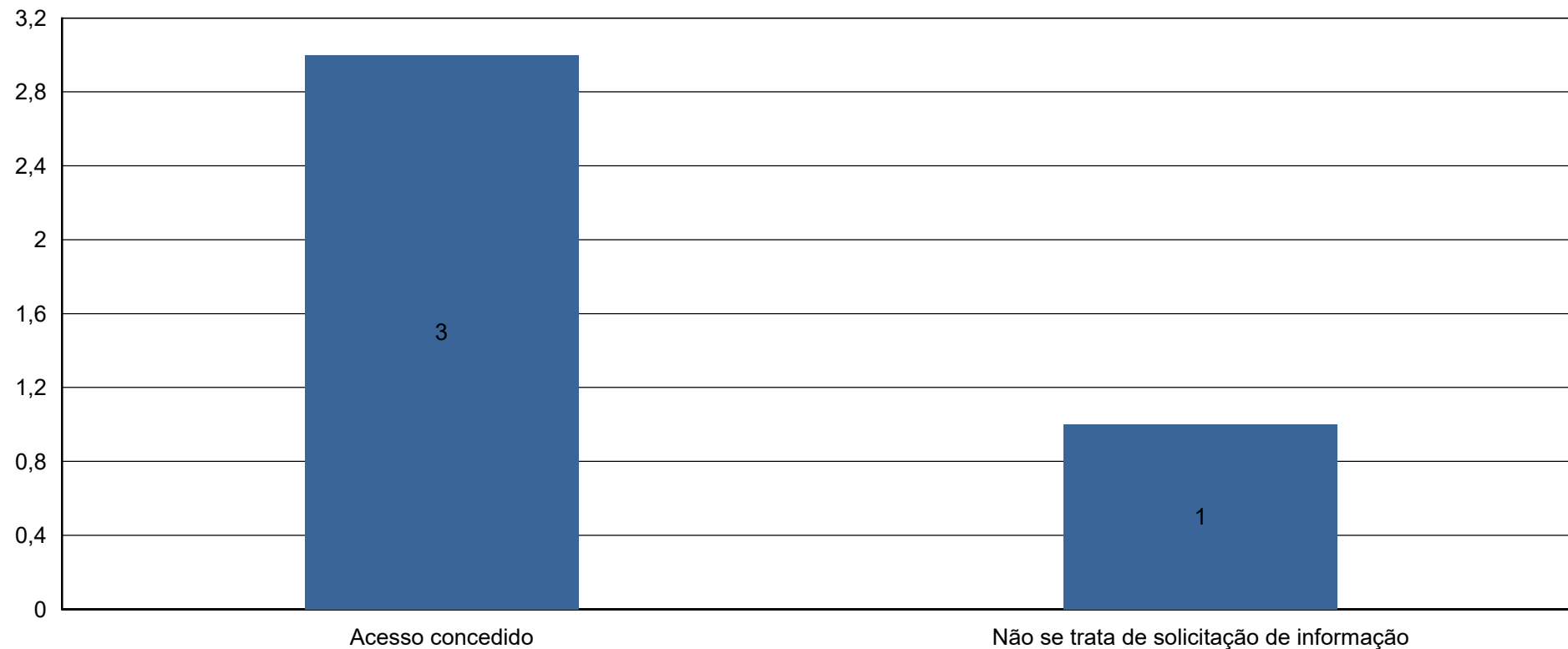
Resposta às solicitações de acesso à informação

Tempo médio para responder: 21,00 dias

Solicitações prorrogadas: 0

% solicitações prorrogadas: 0,00%

Solicitações por tipo de resposta



Formas de envio de resposta		
Forma de resposta	Quantidade	% de solicitações
E-mail	3	75,00%
Pelo sistema	1	25,00%

Perfil dos solicitantes

Tipos de solicitante		
Tipo de Pessoa	Quantidade	%
Pessoa Física	3	100,00%

Localização dos solicitantes			
Estado	Município	Solicitantes	% Solicitantes
Espírito Santo	Cariacica	1	33,33%
Minas Gerais	Ipatinga	1	33,33%
Espírito Santo	Mimoso do Sul	1	33,33%
Outros países	-	0	0,00%
Não informado	-	0	0,00%

Gênero		
	Quantidade	%
Masculino	2	66,67%
Feminino	1	33,33%

Estado civil		
	Quantidade	%
Não informado	1	33,33%
Solteiro(a)	2	66,67%

Idade		
Faixa etária	Quantidade	%
Até 29 anos	1	33,00%
Entre 30 e 39 anos	1	33,00%
Entre 40 e 49 anos	1	33,00%
Entre 50 e 59 anos	0	0,00%
Acima de 60 anos	0	0,00%