



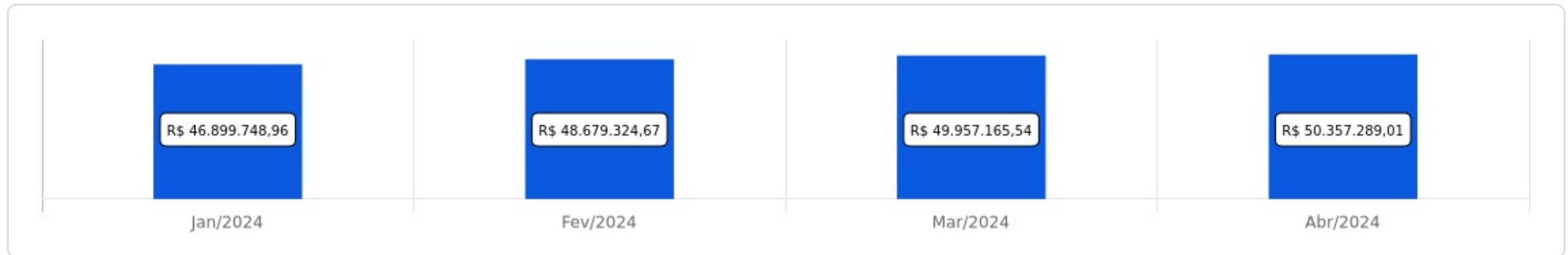
SGPPREV

 Abril/2024

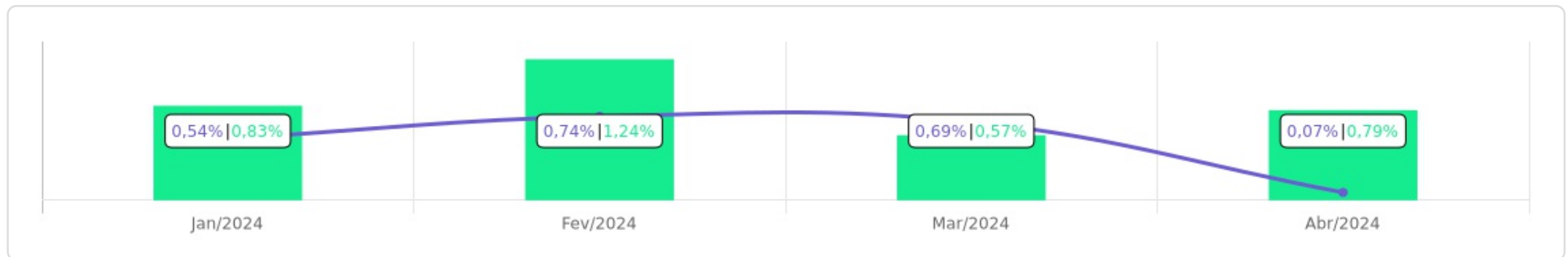


<p>Patrimônio</p> <p>R\$ 50.357.289,01</p>	<p>Rentabilidade</p> <table border="1"> <tr> <td>Mês</td> <td>Acum.</td> </tr> <tr> <td>0,07%</td> <td>2,06%</td> </tr> </table>	Mês	Acum.	0,07%	2,06%	<p>Meta</p> <table border="1"> <tr> <td>Mês</td> <td>Acum.</td> </tr> <tr> <td>0,79%</td> <td>3,50%</td> </tr> </table>	Mês	Acum.	0,79%	3,50%	<p>Gap</p> <table border="1"> <tr> <td>Mês</td> <td>Acum.</td> </tr> <tr> <td>-0,72p.p.</td> <td>-1,44p.p.</td> </tr> </table>	Mês	Acum.	-0,72p.p.	-1,44p.p.	<p>VaR_{1,252}</p> <p>0,17%</p>
Mês	Acum.															
0,07%	2,06%															
Mês	Acum.															
0,79%	3,50%															
Mês	Acum.															
-0,72p.p.	-1,44p.p.															




Evolução do Patrimônio

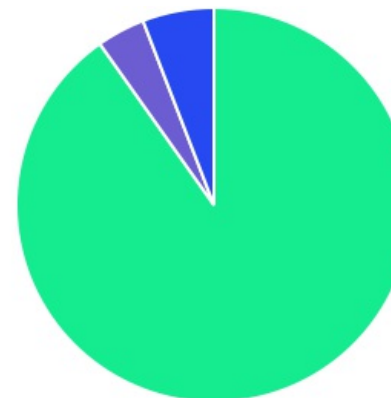








Comparativo (Rentabilidades | Metas)

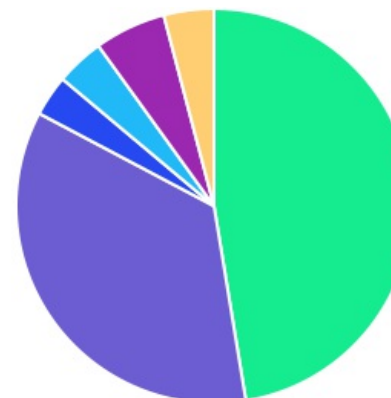


ATIVO	SALDO	CARTEIRA(%)	RESG.	4.963	RETORNO (R\$)	(%)	TX ADM
CAIXA BRASIL IRF-M 1 TP FI RF	R\$ 7.329.041,30	14.56%	D+0	7, I "b"	R\$ 42.590,78	0,58%	0,20%
BB IMA-B 5 FIC RF PREVID LP	R\$ 4.797.533,84	9.53%	D+1	7, I "b"	R\$ -10.769,05	-0,22%	0,20%
BB IMA-B TP FI RF	R\$ 1.525.467,88	3.03%	D+1	7, I "b"	R\$ -25.316,65	-1,63%	0,20%
SANTANDER RENDA FIXA REFERENCIADO DI ...	R\$ 4.088.961,71	8.12%	D+0	7, I "b"	R\$ 35.468,75	0,88%	0,20%
SICREDI LIQUIDEZ EMPRESARIAL FI RENDA FI...	R\$ 6.125.876,70	12.17%	D+0	7, I "b"	R\$ 82.762,00	0,89%	0,15%
BB FLUXO FIC RF PREVID	R\$ 2.560.614,24	5.09%	D+0	7, III "a"	R\$ 14.955,80	0,45%	1,00%
BB PERFIL FIC RF REF DI PREVIDENC	R\$ 1.159.018,44	2.30%	D+0	7, III "a"	R\$ 10.155,57	0,88%	0,20%
BANESTES VIP DI FIC RENDA FIXA REFERENCI...	R\$ 1.219.514,36	2.42%	D+0	7, III "a"	R\$ 18.057,48	1,49%	0,80%
BRADERCO FEDERAL EXTRA FI REF DI	R\$ 580.781,84	1.15%	D+0	7, III "a"	R\$ 4.786,18	0,83%	0,15%
BRADERCO PREMIUM FI RF REF DI	R\$ 1.409.527,44	2.80%	D+0	7, III "a"	R\$ 13.228,48	0,95%	0,20%
SICREDI FI INSTITUCIONAL IRF-M LP	R\$ 8.358.243,02	16.61%	D+1	7, III "a"	R\$ -45.987,10	-0,55%	0,18%
SICREDI INSTITUCIONAL FI RENDA FIXA REFE...	R\$ 2.499.959,48	4.97%	D+1	7, III "a"	R\$ -40,52	-0,00%	0,18%
RIO BRAVO CREDITO PRIVADO FI RF	R\$ 1.688.918,96	3.36%	D+1	7, V "b"	R\$ 16.558,61	0,99%	0,39%
SCHRODER BEST IDEAS FIA	R\$ 1.116.721,02	2.22%	D+3	8, I	R\$ -55.689,66	-4,75%	1,50%
AZ QUEST BAYES SISTEMÁTICO AÇÕES	R\$ 871.395,24	1.73%	16	8, I	R\$ -51.496,53	-5,58%	2,00%
CAIXA CAPITAL PROTEGIDO BOLSA DE VALOR...	R\$ 1.832.653,50	3.64%	D+2	10, I	R\$ -32.320,50	-1,73%	0,90%
CAIXA JUROS E MOEDAS FI MULTIMERCADO LP	R\$ 1.106.972,46	2.20%	D+0	10, I	R\$ 5.436,35	0,49%	0,70%
TÍTULOS PRIVADOS	R\$ 2.058.061,54	4,09%	-	7, IV	R\$ 14.442,41	0,71%	-
Total investimentos	R\$ 50.329.262,97	100.00%			R\$ 36.822,40	0,07%	
Disponibilidade	R\$ 28.026,04	-			-	-	
Total patrimônio	R\$ 50.357.289,01	100.00%			-	-	

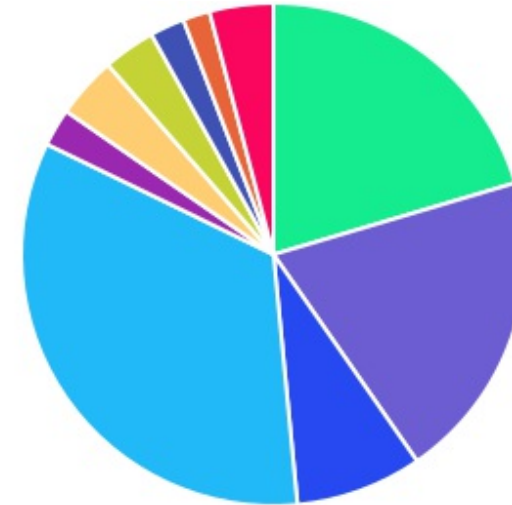
CLASSE	PERCENTUAL	VALOR	LEG.
Renda Fixa	90,21%	R\$ 45.401.520,75	
Estruturados	5,84%	R\$ 2.939.625,96	
Renda Variável	3,95%	R\$ 1.988.116,26	
Total	100,00%	R\$ 50.329.262,97	










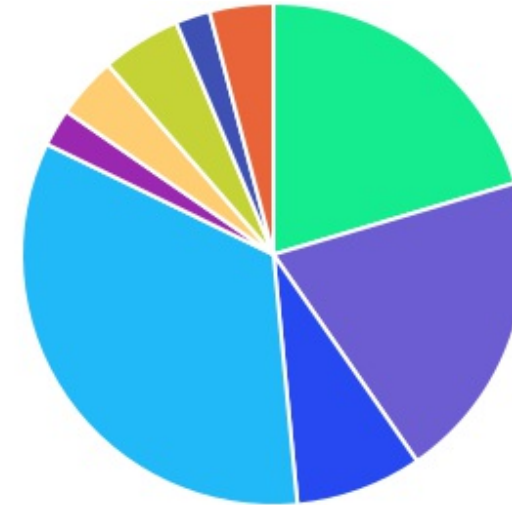
ENQUADRAMENTO	PERCENTUAL	VALOR	LEG.
Artigo 7º, Inciso I, Alínea " b "	47,42%	R\$ 23.866.881,43	
Artigo 7º, Inciso III, Alínea " a "	35,34%	R\$ 17.787.658,82	
Artigo 10, Inciso I	5,84%	R\$ 2.939.625,96	
Artigo 7º, Inciso IV	4,09%	R\$ 2.058.061,54	
Artigo 8º, Inciso I	3,95%	R\$ 1.988.116,26	
Artigo 7º, Inciso V, Alínea " b "	3,36%	R\$ 1.688.918,96	
Total	100,00%	R\$ 50.329.262,97	











GESTOR	PERCENTUAL	VALOR LEG.
CONFEDERAÇÃO INTERESTADUAL	33,75%	R\$ 16.984.079,20
CAIXA DISTRIBUIDORA	20,40%	R\$ 10.268.667,26
BB GESTAO	19,95%	R\$ 10.042.634,40
SANTANDER BRASIL	8,12%	R\$ 4.088.961,71
TÍTULOS	4,09%	R\$ 2.058.061,54
BRAM - BRADESCO	3,95%	R\$ 1.990.309,28
RIO BRAVO	3,36%	R\$ 1.688.918,96
BANESTES DTVM	2,42%	R\$ 1.219.514,36
SCHRODER INVESTMENT	2,22%	R\$ 1.116.721,02
BAYES CAPITAL	1,73%	R\$ 871.395,24
Total	100,00%	R\$ 50.329.262,97

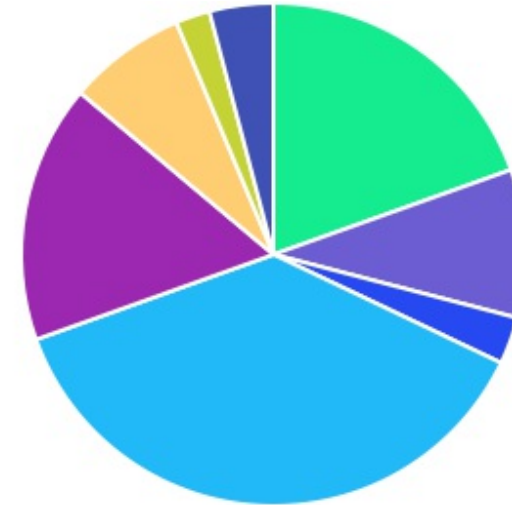


ADMINISTRADOR	PERCENTUAL	VALOR	LEG.
BANCO COOPERATIVO	33,75%	R\$ 16.984.079,20	
CAIXA ECONOMICA	20,40%	R\$ 10.268.667,26	
BB GESTAO	19,95%	R\$ 10.042.634,40	
SANTANDER DISTRIBUIDORA	8,12%	R\$ 4.088.961,71	
BEM - DISTRIBUIDORA	5,09%	R\$ 2.560.314,20	
TÍTULOS	4,09%	R\$ 2.058.061,54	
BANCO BRADESCO	3,95%	R\$ 1.990.309,28	
BANESTES DTVM	2,42%	R\$ 1.219.514,36	
INTRAG DTVM	2,22%	R\$ 1.116.721,02	
Total	100,00%	R\$ 50.329.262,97	

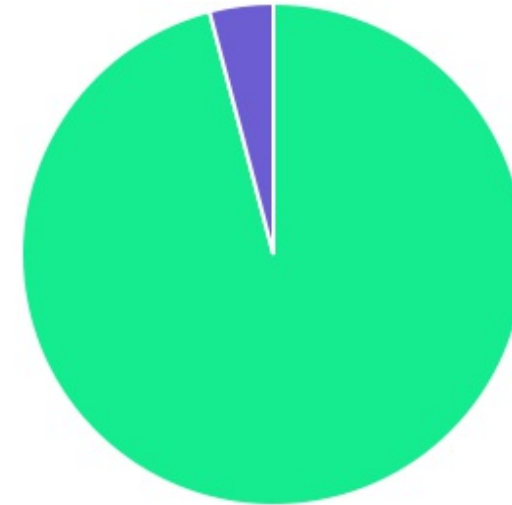


As informações deste relatório foram obtidas a partir de fontes públicas ou privadas consideradas confiáveis, cuja responsabilidade pela correção e veracidade não é assumida pela LEMA, pelo titular desta marca ou por qualquer das empresas de seu grupo empresarial. As informações disponíveis, não devem ser entendidas como colocação, distribuição ou oferta de fundo de investimento ou qualquer outro valor mobiliário. Fundos de investimento não contam com a garantia do Administrador do fundo, Gestor da carteira, de qualquer mecanismo de seguro ou, ainda, do Fundo Garantidor de Créditos - FGC. Rentabilidade obtida no passado não representa garantia de rentabilidade futura. As estratégias com derivativos, utilizadas como parte da política de investimento de fundos de investimento, podem resultar em significativas perdas para seus cotistas superiores ao capital aplicado e a consequente obrigação do cotista de aportar recursos adicionais para cobrir o prejuízo do fundo. Ao investidor é recomendada a leitura cuidadosa do prospecto e regulamento do fundo de investimento ao aplicar seus recursos. Para avaliação da performance de um fundo de investimento, é recomendável a análise de, no mínimo, 12 (doze) meses. Os valores exibidos estão em Real (BRL). Para os cálculos foram utilizadas observações Diárias.

BENCHMARK	PERCENTUAL	VALOR	LEG.
CDI	37,42%	R\$ 18.833.213,69	
IRF-M 1	19,53%	R\$ 9.829.000,78	
IRF-M	16,61%	R\$ 8.358.243,02	
IMA-B 5	9,53%	R\$ 4.797.533,84	
IBOVESPA	7,59%	R\$ 3.820.769,76	
TÍTULOS	4,09%	R\$ 2.058.061,54	
IMA-B	3,03%	R\$ 1.525.467,88	
125% do CDI	2,20%	R\$ 1.106.972,46	
Total	100,00%	R\$ 50.329.262,97	



LIQUIDEZ	PERCENTUAL	VALOR	LEG.
0 a 30 dias	95,91%	R\$ 48.271.201,43	■
Acima 2 anos	4,09%	R\$ 2.058.061,54	■
Total	100,00%	R\$ 50.329.262,97	



RENDA FIXA	RESOLUÇÃO(%)	CARTEIRA (R\$)	(%)	POLÍTICA DE INVESTIMENTO		
				Inferior(%)	Alvo(%)	Superior(%)
Títulos Tesouro Nacional - SELIC - 7, I "a"	100%	R\$ 0,00	0.00%	0,00%	5,00%	20,00%
FI Renda Fixa Referenciado 100% títulos TN - 7, I "b"	100%	R\$ 23.866.881,43	47.42%	10,00%	30,00%	80,00%
FI em Índices de Renda Fixa 100% títulos TN - 7, I "c"	100%	R\$ 0,00	0.00%	0,00%	0,00%	0,00%
Operações Compromissadas - 7, II	5%	R\$ 0,00	0.00%	0,00%	0,00%	0,00%
FI Renda Fixa - 7, III "a"	60%	R\$ 17.787.658,82	35.34%	20,00%	35,00%	60,00%
FI de Índices Renda Fixa - 7, III "b"	60%	R\$ 0,00	0.00%	0,00%	0,00%	0,00%
Ativos Bancários - 7, IV	20%	R\$ 2.058.061,54	4.09%	0,00%	5,00%	10,00%
FI Direitos Creditórios (FIDC) - sênior - 7, V "a"	5%	R\$ 0,00	0.00%	0,00%	0,00%	0,00%
FI Renda Fixa "Crédito Privado" - 7, V "b"	5%	R\$ 1.688.918,96	3.36%	0,00%	5,00%	5,00%
FI Debêntures - 7, V "c"	5%	R\$ 0,00	0.00%	0,00%	0,00%	0,00%
Total Renda Fixa		R\$ 45.401.520,75	90,21%			
RENDA VARIÁVEL	RESOLUÇÃO(%)	CARTEIRA (R\$)	(%)	Inferior(%)	Alvo(%)	Superior(%)
FI Ações - 8, I	30%	R\$ 1.988.116,26	3.95%	0,00%	7,00%	20,00%
FI de Índices Ações - 8, II	30%	R\$ 0,00	0.00%	0,00%	0,00%	0,00%
Total Renda Variável		R\$ 1.988.116,26	3,95%			
INVESTIMENTOS NO EXTERIOR	RESOLUÇÃO(%)	CARTEIRA (R\$)	(%)	Inferior(%)	Alvo(%)	Superior(%)
FI Renda Fixa - Dívida Externa - 9, I	10%	R\$ 0,00	0.00%	0,00%	0,00%	0,00%
FI Investimento no Exterior - 9, II	10%	R\$ 0,00	0.00%	0,00%	1,00%	5,00%
FI Ações - BDR Nível I - 9, III	10%	R\$ 0,00	0.00%	0,00%	2,00%	5,00%
Total Investimentos no Exterior		R\$ 0,00	0,00%			

FUNDOS ESTRUTURADOS	RESOLUÇÃO(%)	CARTEIRA (R\$)	(%)	POLÍTICA DE INVESTIMENTO		
				Inferior(%)	Alvo(%)	Superior(%)
FI Multimercado - aberto - 10, I	10%	R\$ 2.939.625,96	5,84%	0,00%	10,00%	10,00%
FI em Participações - 10, II	5%	R\$ 0,00	0,00%	0,00%	0,00%	0,00%
FI "Ações - Mercado de Acesso" - 10, III	5%	R\$ 0,00	0,00%	0,00%	0,00%	0,00%
Total Fundos Estruturados		R\$ 2.939.625,96	5,84%			
FUNDOS IMOBILIÁRIOS	RESOLUÇÃO(%)	CARTEIRA (R\$)	(%)	Inferior(%)	Alvo(%)	Superior(%)
FI Imobiliário - 11	5%	R\$ 0,00	0,00%	0,00%	0,00%	0,00%
Total Fundos Imobiliários		R\$ 0,00	0,00%			
EMPRÉSTIMOS CONSIGNADOS	RESOLUÇÃO(%)	CARTEIRA (R\$)	(%)	Inferior(%)	Alvo(%)	Superior(%)
Empréstimos Consignados - 12	5%	R\$ 0,00	0,00%	0,00%	0,00%	0,00%
Total Empréstimos Consignados		R\$ 0,00	0,00%			
Total Global		R\$ 50.329.262,97	100,00%			

PERÍODO	SALDO ANTERIOR	SALDO FINAL	META	RENT.(R\$)	RENT.(%)	GAP
2024			IPCA + 5.08% a.a.			
Janeiro	R\$ 45.439.250,90	R\$ 46.899.748,96	0,83%	R\$ 248.757,86	0,54%	-0,29p.p.
Fevereiro	R\$ 46.899.748,96	R\$ 48.679.324,67	1,24%	R\$ 348.380,89	0,74%	-0,50p.p.
Março	R\$ 48.679.324,67	R\$ 49.957.165,54	0,57%	R\$ 337.853,79	0,69%	0,12p.p.
Abril	R\$ 49.957.165,54	R\$ 50.357.289,01	0,79%	R\$ 36.822,40	0,07%	-0,72p.p.
Total	R\$ 49.957.165,54	R\$ 50.357.289,01	3,50%	R\$ 971.814,94	2,06%	-1,44p.p.
2023			IPCA + 5.09% a.a.			
Janeiro	R\$ 32.064.973,08	R\$ 33.357.345,20	0,94%	R\$ 348.832,64	1,08%	0,14p.p.
Fevereiro	R\$ 33.357.345,20	R\$ 33.539.851,58	1,25%	R\$ 197.364,52	0,60%	-0,65p.p.
Março	R\$ 33.539.851,58	R\$ 34.943.232,08	1,12%	R\$ 438.689,60	1,30%	0,17p.p.
Abril	R\$ 34.943.232,08	R\$ 35.354.354,56	1,02%	R\$ 369.877,07	1,07%	0,04p.p.
Mai	R\$ 35.354.354,56	R\$ 36.891.604,18	0,64%	R\$ 494.792,86	1,40%	0,75p.p.
Junho	R\$ 36.891.604,18	R\$ 38.797.982,28	0,33%	R\$ 524.613,12	1,43%	1,09p.p.
Julho	R\$ 38.797.982,28	R\$ 40.435.567,45	0,53%	R\$ 482.829,17	1,26%	0,73p.p.
Agosto	R\$ 40.435.567,45	R\$ 41.226.670,10	0,64%	R\$ 265.172,67	0,68%	0,03p.p.
Setembro	R\$ 41.226.670,10	R\$ 41.861.936,06	0,67%	R\$ 299.115,12	0,74%	0,07p.p.
Outubro	R\$ 41.861.936,06	R\$ 42.918.393,80	0,65%	R\$ 210.510,76	0,51%	-0,14p.p.
Novembro	R\$ 42.918.393,80	R\$ 44.127.787,60	0,69%	R\$ 755.714,31	1,79%	1,09p.p.
Dezembro	R\$ 44.127.787,60	R\$ 45.439.250,90	0,97%	R\$ 570.577,15	1,29%	0,32p.p.
Total	R\$ 44.127.787,60	R\$ 45.439.250,90	9,95%	R\$ 4.958.088,99	13,97%	4,02p.p.
2022			IPCA + 4.81% a.a.			
Janeiro	R\$ 23.808.911,08	R\$ 24.316.281,70	0,93%	R\$ 12.777,70	0,01%	-0,92p.p.

Fevereiro	R\$ 24.316.281,70	R\$ 24.803.035,36	1,40%	R\$ 179.937,72	0,75%	-0,66p.p.
Março	R\$ 24.803.035,36	R\$ 25.813.728,39	2,01%	R\$ 433.495,97	1,80%	-0,21p.p.
Abril	R\$ 25.813.728,39	R\$ 26.552.387,58	1,45%	R\$ 223.908,50	0,89%	-0,56p.p.
Maiο	R\$ 26.552.387,58	R\$ 27.275.688,98	0,86%	R\$ 232.958,38	0,90%	0,04p.p.
Junho	R\$ 27.275.688,98	R\$ 27.923.815,13	1,06%	R\$ 113.869,91	0,43%	-0,63p.p.
Julho	R\$ 27.923.815,13	R\$ 28.527.474,03	-0,29%	R\$ 69.237,02	0,23%	0,52p.p.
Agosto	R\$ 28.527.474,03	R\$ 29.105.928,94	0,03%	R\$ 170.722,90	0,62%	0,59p.p.
Setembro	R\$ 29.105.928,94	R\$ 29.942.981,23	0,10%	R\$ 311.247,83	1,09%	0,99p.p.
Outubro	R\$ 29.942.981,23	R\$ 30.662.583,80	0,98%	R\$ 373.543,60	1,25%	0,27p.p.
Novembro	R\$ 30.662.583,80	R\$ 31.653.492,63	0,80%	R\$ 29.548,54	0,06%	-0,74p.p.
Dezembro	R\$ 31.653.492,63	R\$ 32.064.973,08	1,01%	R\$ 307.727,14	1,00%	-0,01p.p.
Total	R\$ 31.653.492,63	R\$ 32.064.973,08	10,87%	R\$ 2.458.975,21	9,41%	-1,46p.p.

ATIVO	CNPJ	RENTABILIDADE				
		Mês (%)	Ano (%)	12 meses (%)	24 meses (%)	Início (%)
BB FLUXO FIC RF PREVID	13.077.415/0001-05	0,45%	1,66%	3,88%	9,35%	12,03%
CAIXA BRASIL FI RF REF DI...	03.737.206/0001-97	-	-	13,65%	-	24,74%
BB PERFIL FIC RF REF DI...	13.077.418/0001-49	0,88%	3,55%	12,40%	26,96%	30,46%
CAIXA BRASIL IRF-M 1 TP FI...	10.740.670/0001-06	0,58%	3,07%	11,17%	25,72%	29,43%
CAIXA BRASIL IMA-B 5 TP FI...	11.060.913/0001-10	-	-	9,06%	-	18,92%
CAIXA BRASIL IMA-B TP FI RF	10.740.658/0001-93	-	-	10,29%	-	15,42%
BB IMA-B 5 FIC RF PREVID...	03.543.447/0001-03	-0,22%	1,77%	7,65%	19,42%	19,51%
BB IMA-B FI RF PREVID	07.861.554/0001-22	-	-	6,06%	-	6,06%
CAIXA BRASIL IDKA IPCA 2A TP...	14.386.926/0001-71	-	-	8,34%	-	15,24%
BB IRF-M TP FI RF PREVID	07.111.384/0001-69	-	-	14,38%	-	16,40%
BB IMA-B TP FI RF	07.442.078/0001-05	-1,63%	-1,41%	5,32%	-	9,96%
BRADESCO PREMIUM FI RF REF DI	03.399.411/0001-90	0,95%	3,90%	-	-	7,52%
CAIXA JUROS E...	14.120.520/0001-42	0,49%	2,83%	10,70%	-	10,70%
BRADESCO FEDERAL EXTRA FI REF DI	03.256.793/0001-00	0,83%	3,23%	-	-	6,57%
BB ALOCAÇÃO ATIVA RETORNO TOTAL FIC...	35.292.588/0001-89	-	-	12,47%	-	16,76%
CAIXA CAPITAL PROTEGIDO BOLSA DE VALORES...	18.007.358/0001-01	-	-	-	-	0,10%
BANESTES INSTITUCIONAL FI...	05.357.507/0001-10	-	-	10,39%	-	15,39%
BANESTES IMA-B TÍTULOS PÚBLICOS FI RENDA...	09.594.596/0001-70	-	-	10,54%	-	14,88%
BANESTES VIP DI FIC RENDA FIXA...	01.587.403/0001-41	1,49%	4,16%	12,71%	23,57%	27,57%
CAIXA CAPITAL PROTEGIDO BOLSA DE VALORES...	45.443.651/0001-94	-1,73%	-3,38%	16,81%	-	22,18%
RIO BRAVO CREDITO PRIVADO FI RF	09.543.255/0001-75	0,99%	4,32%	10,77%	-	12,59%

SICREDI LIQUIDEZ EMPRESARIAL FI RENDA FIXA...	24.634.187/0001-43	0,89%	3,43%	12,08%	-	20,14%
SANTANDER RENDA FIXA...	09.577.447/0001-00	0,88%	3,49%	12,15%	-	20,34%
SICREDI INSTITUCIONAL FI...	19.196.599/0001-09	-0,00%	-0,00%	-	-	-0,00%
SCHRODER BEST IDEAS FIA	24.078.020/0001-43	-4,75%	-9,22%	13,67%	-	11,67%
SICREDI FI INSTITUCIONAL...	13.081.159/0001-20	-0,55%	1,04%	-	-	4,58%
AZ QUEST BAYES SISTEMÁTICO AÇÕES	37.569.846/0001-57	-5,58%	-3,18%	-	-	-3,18%
4UM VALOR INSTITUCIONAL...	33.624.201/0001-19	-	-	-	-	-

TÍTULO	VENC.	COMPRA	QTD.	P.U. COMPRA	ATUAL	MARCAÇÃO	VALOR COMPRA	VALOR ATUAL	RETORNO
Total Públicos							R\$ 0,00	R\$ 0,00	R\$ 0,00 (0,00%)
LF BRADESCO IPCA	29/01/29	29/01/24	40	50.000,00	51.451,54	CURVA 5,95%	R\$ 2.000.000,00	R\$ 2.058.061,54	R\$ 14.442,41 (0,71%)
Total Privados							R\$ 2.000.000,00	R\$ 2.058.061,54	R\$ 14.442,41 (0,71%)
Total Global							R\$ 2.000.000,00	R\$ 2.058.061,54	R\$ 14.442,41 (0,71%)