



PREFEITURA DE CONCEIÇÃO DA BARRA
ESTADO DO ESPÍRITO SANTO
GABINETE DO PREFEITO

LEI Nº 2.675 DE 06 DE DEZEMBRO DE 2013

DISPÕE SOBRE O PLANO
PLURIANUAL DO MUNICÍPIO DE
CONCEIÇÃO DA BARRA PARA O
PERÍODO DE 2014 A 2017 E DÁ
OUTRAS PROVIDÊNCIAS.

O PREFEITO MUNICIPAL DE CONCEIÇÃO DA BARRA, ESTADO DO ESPÍRITO SANTO, FAZ SABER QUE A CÂMARA MUNICIPAL APROVOU E EU SANCIONO A SEGUINTE LEI:

Art. 1º Esta Lei institui o Plano Plurianual para o quadriênio de 2014 a 2017, em cumprimento ao disposto no art. 165, § 1º, da Constituição Federal de 1.988, estabelecendo, para o período, os programas com seus respectivos objetivos, indicadores e montantes de recursos a serem aplicados em despesas de capital e outras delas decorrentes e nas despesas de duração continuada, na forma dos Anexos I, II, III e IV.

Parágrafo único. O disposto nesta Lei compreende todos os órgãos da administração direta e indireta dos Poderes Executivo e Legislativo.

Art. 2º Constituem, entre outros elementos, os seguintes anexos a esta Lei:

- I- Fontes de Financiamento dos Programas Governamentais para o Quadriênio 2014-2017;
- II- Descrição dos Programas Governamentais, Metas e custos para o Quadriênio de 2014-2017;
- III- Unidades Executoras e ações voltadas aos programas de governo para o Quadriênio de 2014-2017;
- IV- Estrutura dos Órgãos e Unidades Orçamentárias Executoras.

Art. 3º Os parâmetros econômicos utilizados para as projeções constantes do PPA têm como base o PIB e a Inflação, aplicada, sucessivamente, a cada exercício financeiro consecutivo.

Parágrafo único. Os valores constantes nos anexos desta Lei possuem caráter indicativo e não normativo, servindo como referência para o planejamento anual, devendo a Lei de Diretrizes Orçamentárias (LDO) e a Lei Orçamentária anual (LOA) atualizarem os valores previstos nesta Lei de forma automática, sem a necessidade de alteração formal do PPA.

Art. 4º A programação constante nesta Lei é financiada pelos recursos oriundos do tesouro do Município, da administração direta e indireta, dos repasses e convênios com a União e Estado.

P



PREFEITURA DE CONCEIÇÃO DA BARRA
ESTADO DO ESPÍRITO SANTO
GABINETE DO PREFEITO

Art. 5º As codificações de programas serão observadas nas leis orçamentárias anuais e nos projetos que as modifiquem.

Art. 6º As ações constantes no PPA poderão ser desdobradas nos projetos de leis orçamentárias anuais, em projetos e atividades, que assegurem os percentuais mínimos fixados pela Constituição Federal para as despesas na área da Saúde e Educação.

Art. 7º Para fins desta Lei entende-se por:

- I - *Programa*, o instrumento de organização da atuação governamental visando a concretização dos objetivos pretendidos;
- II- *Objetivo*, a expressão do resultado desejado em relação ao público alvo;
- III- *Ação*, o conjunto de operações cujos produtos contribuem para os objetivos do programa;
- IV - *Produto*, bem ou serviço que resulta da ação, destinado ao público-alvo;
- V- *Meta*, quantidade de produto que se deseja obter em determinado horizonte temporal, expressa na unidade de medida adotada;
- VI- *Indicador de desempenho*, o método pelo qual será avaliados os objetivos de um programa de natureza finalística.

Art. 8º A inclusão, alteração ou exclusão de diretrizes e programas constantes desta Lei serão propostas pelo Poder Executivo por meio de projeto de lei de revisão do plano ou projeto de lei específico.

§ 1º A LDO também poderá promover ajustes como a inclusão, alteração ou exclusão de programas e ações, ao estabelecer prioridades para o exercício seguinte, desde que em consonância com as diretrizes estratégicas desta Lei, mantendo-se esses ajustes nos exercícios subsequentes.

§ 2º A inclusão, alteração ou exclusão de ações orçamentárias e de suas metas no Plano Plurianual poderão ocorrer por intermédio da Lei Orçamentária Anual - LOA ou de seus créditos adicionais, inserindo-se no respectivo programa, as modificações subsequentes.

Parágrafo único. De acordo com o disposto no *caput* deste artigo fica o Poder Executivo autorizado a adequar as metas das ações orçamentárias para compatibilizá-las com as alterações de valor ou com outras modificações efetivadas na Lei Orçamentária Anual

Art. 9º O Poder Executivo poderá alterar as metas fiscais estabelecidas, a fim de compatibilizar a despesa orçada com a receita estimada em cada exercício, de forma a assegurar o permanente equilíbrio das contas públicas e a conjuntura do momento.

Art. 10º O acompanhamento e a avaliação dos programas serão realizados por meio de avaliação de desempenho dos indicadores e metas, cujos índices, apurados periodicamente, terão a finalidade de medir os resultados alcançados.

P



**PREFEITURA DE CONCEIÇÃO DA BARRA
ESTADO DO ESPÍRITO SANTO
GABINETE DO PREFEITO**

Art. 11º É assegurada a participação popular na elaboração e acompanhamento da LDO e LOA, visando o atendimento do Art. 48, parágrafo único da Lei Complementar nº 101, de 04 de maio de 2000.

Art. 12º O presente PPA será divulgado através do sítio eletrônico do Poder Executivo.

Art. 13º Esta Lei entra em vigor na data de sua publicação na Imprensa Oficial do Município.

Gabinete do Prefeito de Conceição da Barra, Estado do Espírito Santo, aos seis dias do mês de dezembro do ano de dois mil e treze.


Jorge Duffles Andrade Donati
Prefeito



PREFEITURA MUNICIPAL CONCEICAO DA BARRA
Praça Prefeito Luis da Costa S/N
Anexo I - Planejamento Orçamentário - PPA
Fontes de Financiamento dos Programas Governamentais
Município de CONCEIÇÃO DA BARRA

Estimativa das Receitas Orçamentárias

Especificação	Receitas Previstas						Total
	2014		2015		2016		
	Direta	Indireta	Direta	Indireta	Direta	Indireta	
1.1.0.0.00.00							
RECEITA TRIBUTARIA	8.014.623,00		8.837.292,00		9.627.218,00		36.567.363,00
1.2.0.0.00.00							
RECEITA DE CONTRIBUIÇÕES	1.098.348,00	1.755.000,00	1.202.686,00	1.948.963,23	1.310.932,00	2.166.978,79	13.303.896,71
1.3.0.0.00.00							
RECEITA PATRIMONIAL	1.102.454,00	1.624.100,00	1.200.639,00	1.697.184,50	1.315.230,50	1.773.557,80	12.008.151,20
1.6.0.0.00.00							
RECEITAS DE SERVIÇOS	140.000,00		92.600,00		100.333,00		460.206,00
1.7.0.0.00.00							
TRANSFERENCIAS CORRENTES	70.315.517,00		70.952.374,00		83.896.031,00		322.563.470,00
1.9.0.0.00.00							
OUTRAS RECEITAS CORRENTES	879.779,00	11.000,00	1.072.898,00	12.069,75	1.169.415,00	13.180,47	4.547.357,63
TOTAL RECEITA CORRENTE	81.850.719,00	3.390.100,00	88.394.420,90	3.650.219,48	97.415.182,00	3.951.717,06	389.848.474,64
2.4.0.0.00.00							
TRANSFERENCIAS DE CAPITAL	4.187.503,00		4.620.434,00		5.037.050,00		19.369.597,00
TOTAL RECEITA DE CAPITAL	4.187.503,00		4.620.434,00		5.037.050,00		19.369.597,00
7.2.0.0.00.00							
RECEITAS DE CONTRIBUIÇÕES - INTRA ORÇAME							
TOTAL RECEITA CORRENTE - INTRA ORÇAMENTO							
9.7.2.0.00.00							
DEDUÇÕES DA RECEITA - FUNDEB	-7.387.075,00		-8.088.947,00		-8.616.844,00		-33.903.125,00
TOTAL DEDUÇÕES DA RECEITA - FUNDEB	-7.387.075,00		-8.088.947,00		-8.616.844,00		-33.903.125,00
TOTAL DAS RECEITAS	78.451.147,00	7.439.890,00	85.994.807,90	8.165.598,36	93.836.368,00	8.947.562,92	394.382.462,63



PREFEITURA MUNICIPAL CONCEICAO DA BARRA

Praça Prefeito Luis da Costa S/N

Anexo II - Planejamento Orçamentário - PPA

Descrição dos Programas Governamentais / Metas / Custos

Município de CONCEIÇÃO DA BARRA

Inicial X Alteração Inclusão Exclusão

Programa CONTROLE E GESTÃO DA DÍVIDA FUNDADA E DOS ENCARGOS

Código do Programa Nº 0000

Unidade Responsável pelo Programa SECRETARIA MUNIC FINANÇAS, PLANEJ.CONTABILIDADE

Código da Unidade Responsável Nº 23.03

Objetivo Garantir o pagamento da dívida pública, precatórios judiciais e encargos diversos.

Justificativa O pagamento da dívida pública e encargos são obrigações para a Administração impostas pela Lei de Responsabilidade Fiscal.

Metas

Indicadores	Unidade Medida	Índice Recente	Índice Futuro
Pagamento de dívidas	%	0,00	100,00

Previsão da Evolução dos Indicadores por Exercício

Indicadores	2014	2015	2016	2017
Pagamento de dívidas	25,00	50,00	75,00	100,00

Custo Total Estimado para o Programa: R\$ 18.807.020,00

Fonte de Financiamento do Programa Governamental

Receita Orçamentária					Não Orçamentária	
Tesouro	Fundos Especiais	Recursos Vinculados	Outros	Rec. Adm. Indireta	Parceria	
18.807.020,00						

Classificação Econômica da Receita

Corrente	Capital	Total
7.394.571,00	11.412.349,00	18.807.020,00

Receitas por Fonte / Categoria Econômica / Exercício

Fonte	Cat. Econ.	2014	2015	2016	2017
Tesouro	Corrente	10.000,00	10.900,00	11.935,00	13.009,00
	Corrente	284.000,00	310.100,00	342.500,00	376.300,00
	Corrente	1.198.384,00	1.356.123,00	1.585.757,00	1.805.975,00
	Capital	50.000,00	54.500,00	59.677,00	65.047,00
	Capital	100.000,00	109.000,00	119.355,00	130.096,00
	Capital	320.000,00	348.800,00	381.936,00	416.310,00
	Capital	500.000,00	545.000,00	596.775,00	650.454,00
	Capital	720.000,00	784.800,00	859.356,00	936.598,00
	Capital	800.000,00	872.000,00	954.840,00	1.037.675,00
Total		3.980.384,00	4.391.223,00	4.912.131,00	5.431.594,00



PREFEITURA MUNICIPAL CONCEICAO DA BARRA

Praça Prefeito Luis da Costa S/N

Anexo II - Planejamento Orçamentário - PPA

Descrição dos Programas Governamentais / Metas / Custos

Município de CONCEIÇÃO DA BARRA

Inicial X Alteração Inclusão Exclusão

Programa ATUAÇÃO LEGISLATIVA

Código do Programa Nº 0001

Unidade Responsável pelo Programa CAMARA MUNICIPAL

Código da Unidade Responsável Nº 10.01

Objetivo Representar a sociedade, legislando para a melhoria da qualidade de vida da população e fiscalizando a aplicação dos recursos públicos com transparência.

Justificativa A necessidade de desempenhar seu papel de fiscalizador e legislador visando o interesse do bem público.

Metas

Indicadores	Unidade Medida	Índice Recente	Índice Futuro
Representação da Sociedade	Unidade	1,00	1,00

Previsão da Evolução dos Indicadores por Exercício

Indicadores	2014	2015	2016	2017
Representação da Sociedade	1,00	1,00	1,00	1,00

Custo Total Estimado para o Programa: R\$ 14.965.059,00

Fonte de Financiamento do Programa Governamental

Tesouro	Fundos Especiais	Receita Orçamentária			Não Orçamentária	
		Recursos Vinculados	Convênios	Op. Crédito	Rec. Adm. Indireta	Parceria
						14.965.059,00

Classificação Econômica da Receita

Corrente	Capital	Total
13.445.482,00	1.519.577,00	14.965.059,00

Receitas por Fonte / Categoria Econômica / Exercício

Fonte	Cat. Econ.	2014	2015	2016	2017
Administração Indireta	Corrente	10.000,00	10.900,00	11.935,00	13.009,00
	Corrente	40.000,00	43.600,00	47.742,00	52.038,00
	Corrente	70.000,00	76.300,00	83.548,00	91.066,00
	Corrente	230.000,00	250.700,00	274.514,00	299.217,00
	Corrente	2.570.000,00	2.821.066,00	3.066.357,00	3.363.490,00
	Capital	30.000,00	32.700,00	35.806,00	39.028,00
	Capital	150.000,00	163.500,00	163.500,00	178.215,00
	Capital	158.541,00	172.809,00	189.225,00	206.253,00
	Total	3.258.541,00	3.571.575,00	3.892.627,00	4.242.316,00



PREFEITURA MUNICIPAL CONCEICAO DA BARRA

Praça Prefeito Luis da Costa S/N

Anexo II - Planejamento Orçamentário - PPA

Descrição dos Programas Governamentais / Metas / Custos

Município de CONCEIÇÃO DA BARRA

Inicial X Alteração Inclusão Exclusão

Programa RECURSOS HUMANOS

Código do Programa Nº 0002

Unidade Responsável pelo Programa SECRETARIA MUNICIPAL DE ADMINISTRAÇÃO E TRIBUTAÇÃO

Código da Unidade Responsável Nº 23.02

Objetivo Administrar os comportamentos internos e potencializar o capital humano.

Justificativa Alcançar-mos um desempenho que possa combinar as necessidades individuais das pessoas com as da administração.

Metas

Indicadores	Unidade Medida	Índice Recente	Índice Futuro
Servidor Público	%	100,00	100,00

Previsão da Evolução dos Indicadores por Exercício

Indicadores	2014	2015	2016	2017
Servidor Público	100,00	100,00	100,00	100,00

Custo Total Estimado para o Programa: R\$ 9.168,00

Fonte de Financiamento do Programa Governamental

Receita Orçamentária						Não Orçamentária	
Tesouro	Fundos Especiais	Recursos Vinculados			Rec. Adm. Indireta	Parceria	
		Convênios	Op. Crédito	Outros			
39.763.147,00							

Classificação Econômica da Receita

Corrente	Capital	Total
39.772.315,00		39.772.315,00
Corrente	2.000,00	2.387,00
Corrente	22.000,00	23.980,00
Corrente	32.000,00	34.880,00
Corrente	34.000,00	37.060,00
Corrente	60.000,00	20.000,00
Corrente	166.000,00	202.740,00
Corrente	191.000,00	208.190,00
Corrente	283.000,00	308.470,00
Corrente	292.000,00	318.280,00
Corrente	311.000,00	338.990,00
Corrente	312.000,00	340.080,00
Corrente	361.000,00	393.490,00
Corrente	1.305.000,00	1.414.650,00
Corrente	1.305.000,00	1.414.650,00
Corrente	1.601.000,00	1.694.795,00
Corrente	2.181.000,00	2.316.620,00
Total	8.478.000,00	9.069.055,00
		9.652.286,00
		11.137.207,00



PREFEITURA MUNICIPAL CONCEICAO DA BARRA

Praça Prefeito Luis da Costa S/N

Anexo II - Planejamento Orçamentário - PPA

Descrição dos Programas Governamentais / Metas / Custos

Município de CONCEIÇÃO DA BARRA

Inicial X Alteração Inclusão Exclusão

Programa VALORIZAÇÃO E QUALIFICAÇÃO DO SERVIDOR PÚBLICO

Código do Programa Nº 0003

Unidade Responsável pelo Programa SECRETARIA MUNICIPAL DE ADMINISTRAÇÃO E TRIBUTAÇÃO

Código da Unidade Responsável Nº 23.02

Objetivo Qualificar o servidor municipal para que o mesmo desenvolva suas atividades de maneira eficiente e eficaz.

Justificativa Manter a qualificação de pessoal em todos os níveis de graduação e serviços de modo a obter melhores condições de trabalho e maior índice de produtividade de maneira eficiente e eficaz.

Metas

Indicadores	Unidade Medida	Índice Recente	Índice Futuro
Taxa de capacitação de servidores municipais	%	0,00	100,00

Previsão da Evolução dos Indicadores por Exercício

Indicadores	2014	2015	2016	2017
Taxa de capacitação de servidores municipais	25,00	50,00	75,00	100,00

Custo Total Estimado para o Programa: R\$ 879.375,00

Fonte de Financiamento do Programa Governamental

Receita Orçamentária			Não Orçamentária		
Tesouro	Fundos Especiais	Recursos Vinculados	Rec. Adm. Indireta	Parceria	
879.375,00		Convênios Op. Crédito Outros			

Classificação Econômica da Receita

Corrente	Capital	Total
879.375,00		879.375,00

Receitas por Fonte / Categoria Econômica / Exercício

Fonte	Cat. Econ.	2014	2015	2016	2017
Tesouro	Corrente	32.000,00	34.880,00	38.018,00	41.437,00
	Corrente	32.000,00	34.900,00	38.500,00	42.300,00
	Total	64.000,00	69.780,00	76.518,00	83.737,00



PREFEITURA MUNICIPAL CONCEICAO DA BARRA

Praça Prefeito Luis da Costa S/N

Anexo II - Planejamento Orçamentário - PPA

Descrição dos Programas Governamentais / Metas / Custos

Município de CONCEIÇÃO DA BARRA

Inicial X Alteração Inclusão Exclusão
Programa DESENVOLVIMENTO E MANUTENÇÃO DA EDUCAÇÃO INFANTIL
Código do Programa Nº 0004

Unidade Responsável pelo Programa SECRETARIA MUNICIPAL DE EDUCAÇÃO
Código da Unidade Responsável Nº 21.02

Objetivo Ampliar a oferta de vagas na educação infantil e promover a consolidação de sua integração à rede de educação básica do Município.
Justificativa Garantir o acesso e permanência de um número cada vez maior de crianças de 0 a 3 anos (creche) e de 4 a 5 anos (pré-escola) nos Centros Municipais de Educação Infantil, assegurando-lhes o atendimento de suas necessidades básicas.

Metas

Indicadores	Unidade Medida	Índice Recente	Índice Futuro
Números de alunos atendidos	%	0,00	100,00

Previsão da Evolução dos Indicadores por Exercício

Indicadores	2014	2015	2016	2017
Números de alunos atendidos	80,00	85,00	90,00	100,00

Custo Total Estimado para o Programa: R\$ 39.554.691,00

Fonte de Financiamento do Programa Governamental

Tesouro	Fundos Especiais	Receita Orçamentária			Não Orçamentária	
		Recursos Vinculados	Op. Crédito	Outros	Rec. Adm. Indireta	Parceria
39.554.691,00		Convênios				

Classificação Econômica da Receita

Corrente	Capital	Total
35.640.480,00	3.914.211,00	39.554.691,00

Receitas por Fonte / Categoria Econômica / Exercício

Fonte	Cat. Econ.	2014	2015	2016	2017
Tesouro	Corrente	1.376,00	1.488,00	1.605,00	1.722,00
	Corrente	5.000,00	5.450,00	5.968,00	6.500,00
	Corrente	10.000,00	10.800,00	11.936,00	13.000,00
	Corrente	10.000,00	10.900,00	11.936,00	13.009,00
	Corrente	20.000,00	21.800,00	23.870,00	26.018,00
	Corrente	40.000,00	43.150,00	47.620,00	54.780,00
	Corrente	252.000,00	274.780,00	301.246,00	328.365,00
	Corrente	882.900,00	981.230,00	1.053.782,00	1.146.618,00
	Corrente	1.050.000,00	1.152.279,00	1.251.743,00	1.354.395,00
	Corrente	1.970.000,00	2.147.300,00	2.351.289,00	2.562.972,00
	Corrente	3.500.840,00	3.844.218,00	4.178.426,00	4.554.480,00
	Capital	40.000,00	43.600,00	47.740,00	52.036,00
	Capital	250.000,00	272.500,00	296.386,00	325.238,00
	Capital	570.000,00	620.750,00	649.681,00	744.280,00
	Total	8.602.116,00	9.430.245,00	10.235.229,00	11.195.413,00

**PREFEITURA MUNICIPAL CONCEIÇÃO DA BARRA**

Praça Prefeito Luis da Costa S/N

Anexo II - Planejamento Orçamentário - PPA

Descrição dos Programas Governamentais / Metas / Custos

Município de CONCEIÇÃO DA BARRA

Inicial X Alteração Inclusão Exclusão
 Programa DESENVOLVIMENTO E MANUT. DA EDUCAÇÃO FUNDAMENTAL
 Código do Programa N° 0005

Unidade Responsável pelo Programa SECRETARIA MUNICIPAL DE EDUCAÇÃO
 Código da Unidade Responsável N° 21.02

Objetivo Promover o direito a aprender através da elevação e equalização dos indicadores de qualidade do ensino fundamental da rede pública municipal.

Justificativa Assegurar a Igualdade nas condições de acesso, permanência e êxito escolar do aluno no ensino fundamental.

Metas				
Indicadores	Unidade Medida	Índice Recente	Índice Futuro	
Taxa de evasão no Ensino Fundamental	%	0,00	5,00	
Taxa de Reprovação	%	0,00	5,00	
Índice de Desempenho Anos Finais	%	0,00	100,00	
Índice de Desempenho Anos Iniciais	%	0,00	100,00	
Índice de Distorsão Anos Finais	%	0,00	100,00	

Previsão da Evolução dos Indicadores por Exercício					
Indicadores	2014	2015	2016	2017	
Índice de Distorsão Anos Finais	25,00	50,00	75,00	100,00	
Índice de Desempenho Anos Iniciais	25,00	50,00	75,00	100,00	
Índice de Desempenho Anos Finais	25,00	50,00	75,00	100,00	
Taxa de Reprovação	25,00	15,00	10,00	5,00	
Taxa de evasão no Ensino Fundamental	25,00	15,00	10,00	5,00	

Custo Total Estimado para o Programa: R\$ 69.665.859,00

Fonte de Financiamento do Programa Governamental						
Tesouro	Fundos Especiais	Receita Orçamentária			Não Orçamentária	
		Recursos Vinculados			Rec. Adm. Indireta	Parceria
		Convênios	Op. Crédito	Outros		
69.665.859,00						

Classificação Econômica da Receita			
Corrente	Capital	Total	
65.774.571,00	3.891.288,00	69.665.859,00	

Receitas por Fonte / Categoria Econômica / Exercício					
Fonte	Cat. Econ.	2014	2015	2016	2017
Tesouro	Corrente	10.000,00	10.800,00	11.936,00	13.000,00
	Corrente	10.000,00	10.900,00	11.935,00	13.009,00
	Corrente	11.552,00	12.482,00	13.461,00	14.455,00
	Corrente	20.000,00	21.800,00	23.670,00	26.016,00
	Corrente	40.000,00	43.150,00	47.621,00	54.780,00
	Corrente	374.570,00	408.380,00	447.537,00	487.822,00
	Corrente	500.000,00	552.779,00	595.290,00	648.861,00
	Corrente	882.900,00	981.230,00	1.053.782,00	1.148.618,00
	Corrente	950.000,00	1.035.500,00	1.131.305,00	1.231.392,00
	Corrente	3.640.000,00	3.967.600,00	4.344.517,00	4.735.518,00
	Corrente	7.877.861,00	8.615.171,00	9.402.620,00	10.248.861,00
	Capital	40.000,00	43.600,00	47.740,00	52.036,00
	Capital	245.000,00	267.050,00	292.418,00	318.733,00
	Capital	570.000,00	620.750,00	649.681,00	744.280,00
Total		15.171.853,00	16.591.192,00	18.073.713,00	19.737.383,00



PREFEITURA MUNICIPAL CONCEICAO DA BARRA

Praça Prefeito Luis da Costa S/N

Anexo II - Planejamento Orçamentário - PPA

Descrição dos Programas Governamentais / Metas / Custos

Município de CONCEIÇÃO DA BARRA

Inicial X Alteração Inclusão Exclusão
Programa EDUCAÇÃO COMO FERRAMENTA DE PROMOÇÃO HUMANA
Código do Programa Nº 0006

Unidade Responsável pelo Programa SECRETARIA MUNICIPAL DE EDUCAÇÃO

Código da Unidade Responsável Nº 21.02

Objetivo Desenvolver programa permanente e multisetorial de formação, qualificação e requalificação profissional com elevação da escolaridade de jovens e adultos e alunos com necessidades especiais, visando oportunizar sua inserção na sociedade e no trabalho.

Justificativa Garantir orientação e acompanhamento aos alunos em situações diferenciadas a fim de promover sua sua inserção na sociedade e no trabalho.

Metas				
Indicadores	Unidade Medida	Índice Recente	Índice Futuro	
Taxa de estudantes atendidos pela EJA	%	0,00	100,00	

Previsão da Evolução dos Indicadores por Exercício

Indicadores	2014	2015	2016	2017
Taxa de estudantes atendidos pela EJA	25,00	50,00	75,00	100,00

Custo Total Estimado para o Programa: R\$ 10.040.558,00

Fonte de Financiamento do Programa Governamental

Receita Orçamentária			Não Orçamentária		
Tesouro	Fundos Especiais	Recursos Vinculados	Rec. Adm. Indireta	Parceria	
10.040.558,00					

Classificação Econômica da Receita

Corrente	Capital	Total
2.477.961,00	7.562.697,00	10.040.558,00

Receitas por Fonte / Categoria Econômica / Exercício

Fonte	Cat. Econ.	2014	2015	2016	2017
Tesouro	Corrente	5.000,00	5.450,00	5.968,00	6.500,00
	Corrente	5.572,00	6.025,00	6.494,00	6.973,00
	Corrente	8.000,00	8.720,00	9.548,00	10.404,00
	Corrente	10.000,00	10.900,00	11.935,00	13.009,00
	Corrente	12.000,00	14.990,00	17.120,00	19.300,00
	Corrente	18.000,00	19.620,00	21.480,00	23.400,00
	Corrente	20.000,00	21.800,00	23.870,00	26.018,00
	Corrente	20.000,00	21.800,00	23.871,00	26.018,00
	Corrente	20.000,00	21.800,00	23.871,00	26.019,00
	Corrente	20.000,00	21.800,00	23.892,00	26.042,00
	Corrente	30.000,00	32.700,00	35.805,00	39.030,00
	Corrente	30.000,00	32.700,00	35.908,00	39.000,00
	Corrente	35.000,00	38.150,00	41.775,00	45.509,00
	Corrente	60.000,00	65.400,00	71.610,00	78.054,00
	Corrente	70.000,00	76.300,00	83.545,00	91.064,00
	Corrente	80.000,00	87.200,00	95.480,00	104.072,00
	Capital	178.000,00	194.020,00	212.454,00	230.950,00
	Capital	240.000,00	261.600,00	286.450,00	312.228,00
	Capital	1.227.840,00	1.341.090,00	1.471.185,00	1.606.680,00
	Total	2.090.412,00	2.282.085,00	2.502.161,00	2.730.470,00



PREFEITURA MUNICIPAL CONCEICAO DA BARRA

Praça Prefeito Luis da Costa S/N

Anexo II - Planejamento Orçamentário - PPA

Descrição dos Programas Governamentais / Metas / Custos

Município de CONCEIÇÃO DA BARRA

Inicial ☒ Alteração ☐ Inclusão ☐ Exclusão ☐
Programa **FORMAÇÃO DOS PROFISSIONAIS DA EDUCAÇÃO**
Código do Programa **Nº 0007**

Unidade Responsável pelo Programa **SECRETARIA MUNICIPAL DE EDUCAÇÃO**

Código da Unidade Responsável **Nº 21.02**

Objetivo **Valorizar e Promover a formação dos Profissionais do Magistério para a melhoria do seu desenvolvimento e da qualidade da Educação.**

Justificativa **Melhorar a qualidade dos serviços prestados pela instituição por meio da formação e melhoria contínua de seus servidores.**

Metas

Indicadores	Unidade Medida	Índice Recente	Índice Futuro
Números de professores graduados	%	0,00	100,00

Previsão da Evolução dos Indicadores por Exercício

Indicadores	2014	2015	2016	2017
Números de professores graduados	20,00	30,00	80,00	100,00

Custo Total Estimado para o Programa: R\$ 229.220,00

Fonte de Financiamento do Programa Governamental

Receita Orçamentária					Não Orçamentária	
Tesouro	Fundos Especiais	Recursos Vinculados	Op. Crédito	Outros	Rec. Adm. Indireta	Parceria
229.220,00						

Classificação Econômica da Receita

Corrente	Capital	Total
229.220,00		229.220,00

Receitas por Fonte / Categoria Econômica / Exercício

Fonte	Cat. Econ.	2014	2015	2016	2017
Tesouro	Corrente	50.000,00	54.500,00	59.675,00	65.045,00
	Capital				
	Total	50.000,00	54.500,00	59.675,00	65.045,00



PREFEITURA MUNICIPAL CONCEICAO DA BARRA

Praça Prefeito Luis da Costa S/N

Anexo II - Planejamento Orçamentário - PPA

Descrição dos Programas Governamentais / Metas / Custos

Município de CONCEIÇÃO DA BARRA

Inicial X Alteração Inclusão Exclusão

Programa DESENVOLVIMENTO DE AÇÕES DE PROTEÇÃO SOCIAL BÁSICA

Código do Programa Nº 0008

Unidade Responsável pelo Programa SECR MUNICIPAL DE ASSISTENCIA SOCIAL E HABITAÇÃO

Código da Unidade Responsável Nº 23.04

Objetivo Fortalecer a rede de proteção social promovendo a articulação dos serviços públicos municipais, as políticas estaduais e federais e as instituições sociais e/ou filantrópicas, efetivando o Sistema Único de Assistência Social (SUAS) no município.

Justificativa Implementação de ações de caráter social e desenvolvimento da assistência comunitária como forma de melhor atender as demandas socioassistenciais e reduzir a pobreza no município.

Metas				
Indicadores	Unidade Medida	Índice Recente	Índice Futuro	
Taxa de atendimento	%	0,00	100,00	
Taxa de pessoas protegidas	%	0,00	100,00	
Taxa de atendimento à criança e ao adolescente	%	0,00	100,00	
Taxa de atendimento à pessoa idosa	%	0,00	100,00	
Taxa de atendimento à pessoa com deficiência	%	0,00	100,00	

Previsão da Evolução dos Indicadores por Exercício				
Indicadores	2014	2015	2016	2017
Taxa de atendimento à pessoa com deficiência	20,00	50,00	75,00	100,00
Taxa de atendimento à pessoa idosa	25,00	50,00	75,00	100,00
Taxa de atendimento à criança e ao adolescente	20,00	30,00	50,00	100,00
Taxa de pessoas protegidas	25,00	50,00	75,00	100,00
Taxa de atendimento	20,00	30,00	50,00	100,00

Custo Total Estimado para o Programa: R\$ 10.951.915,00

Fonte de Financiamento do Programa Governamental						
Tesouro	Fundos Especiais	Receita Orçamentária			Não Orçamentária	
		Convênios	Op. Crédito	Outros	Rec. Adm. Indireta	Parceria
10.951.915,00						

Classificação Econômica da Receita		
Corrente	Capital	Total
10.694.198,00	257.717,00	10.951.915,00

Receitas por Fonte / Categoria Econômica / Exercício					
Fonte	Cat. Econ.	2014	2015	2016	2017
Tesouro	Corrente	4.000,00	4.360,00	4.774,00	5.203,00
	Corrente	5.000,00	5.450,00	5.967,00	6.504,00
	Corrente	10.000,00	10.900,00	11.840,00	13.052,00
	Corrente	10.000,00	10.900,00	11.935,00	13.009,00
	Corrente	14.000,00	15.300,00	17.655,00	19.395,00
	Corrente	18.000,00	19.620,00	21.482,00	23.414,00
	Corrente	19.970,00	21.760,00	23.854,00	26.016,00
	Corrente	20.000,00	21.800,00	23.780,00	26.068,00
	Corrente	20.000,00	21.800,00	23.868,00	26.016,00
	Corrente	20.000,00	21.800,00	23.870,00	26.015,00
	Corrente	28.000,00	30.520,00	33.418,00	36.421,00
	Corrente	32.000,00	34.880,00	38.018,00	41.437,00
	Corrente	42.000,00	45.800,00	50.435,00	55.306,00
	Corrente	50.000,00	54.500,00	59.675,00	65.039,00
	Corrente	53.000,00	57.790,00	63.583,00	69.617,00
	Corrente	64.000,00	69.800,00	77.000,00	84.600,00
	Corrente	82.000,00	89.420,00	98.693,00	108.216,00



PREFEITURA MUNICIPAL CONCEICAO DA BARRA

Praça Prefeito Luis da Costa S/N

Anexo II - Planejamento Orçamentário - PPA

Descrição dos Programas Governamentais / Metas / Custos

Município de CONCEIÇÃO DA BARRA

Receitas por Fonte / Categoria Econômica / Exercício					
Fonte	Cat. Econ.	2014	2015	2016	2017
	Corrente	321.000,00	349.890,00	383.123,00	417.598,00
	Corrente	1.416.000,00	1.534.640,00	1.616.169,00	1.842.159,00
	Capital	5.000,00	5.450,00	5.915,00	6.525,00
	Capital	5.000,00	5.450,00	5.920,00	6.526,00
	Capital	10.000,00	10.900,00	11.890,00	13.034,00
	Capital	31.107,00	40.000,00	45.000,00	50.000,00
	Total	2.280.077,00	2.482.730,00	2.657.834,00	2.981.170,00



PREFEITURA MUNICIPAL CONCEICAO DA BARRA

Praça Prefeito Luis da Costa S/N

Anexo II - Planejamento Orçamentário - PPA

Descrição dos Programas Governamentais / Metas / Custos

Município de CONCEIÇÃO DA BARRA

Inicial X Alteração Inclusão Exclusão

Programa HABITACAO DE INTERESSE SOCIAL

Código do Programa Nº 0009

Unidade Responsável pelo Programa SECR MUNICIPAL DE ASSISTENCIA SOCIAL E HABITAÇÃO

Código da Unidade Responsável Nº 23.04

Objetivo Implementar políticas e programas de investimentos, viabilizando o acesso a Habitação de Interesse Social visando reduzir o déficit habitacional e melhorar a qualidade de vida da população.

Justificativa Garantir o direito humano à moradia adequada com atenção especial às populações de menor renda atuando na ampliação do acesso à moradia de interesse social.

Metas

Indicadores	Unidade Medida	Índice Recente	Índice Futuro
Déficit habitacional	%	0,00	10,00

Previsão da Evolução dos Indicadores por Exercício

Indicadores	2014	2015	2016	2017
Déficit habitacional	30,00	25,00	15,00	10,00

Custo Total Estimado para o Programa: R\$ 2.397.747,00

Fonte de Financiamento do Programa Governamental

Receita Orçamentária						Não Orçamentária	
Fundos Especiais		Recursos Vinculados		Outros	Rec. Adm. Indireta		Parceria
Tesouro		Convênios	Op. Crédito				
2.397.747,00							

Classificação Econômica da Receita

Corrente	Capital	Total
480.800,00	1.916.947,00	2.397.747,00

Receitas por Fonte / Categoria Econômica / Exercício

Fonte	Cat. Econ.	2014	2015	2016	2017
Tesouro	Corrente	104.000,00	113.600,00	125.400,00	137.800,00
	Capital	70.000,00	76.300,00	83.548,00	91.067,00
	Capital	390.000,00	425.100,00	463.848,00	317.084,00
	Total	564.000,00	615.000,00	672.796,00	545.951,00



PREFEITURA MUNICIPAL CONCEICAO DA BARRA

Praça Prefeito Luis da Costa S/N

Anexo II - Planejamento Orçamentário - PPA

Descrição dos Programas Governamentais / Metas / Custos

Município de CONCEIÇÃO DA BARRA

Inicial ☒ Alteração ☐ Inclusão ☐ Exclusão ☐

Programa **REGULARIZAÇÃO FUNDIÁRIA**

Código do Programa **Nº 0010**

Unidade Responsável pelo Programa **SECR MUNICIPAL DE ASSISTENCIA SOCIAL E HABITAÇÃO**

Código da Unidade Responsável **Nº 23.04**

Objetivo **Urbanizar e/ou Regularizar áreas degradadas e Promover melhorias Habitacionais**

Justificativa **Viabilizar o acesso a moradia adequada e legalizada aos segmentos de baixa renda.**

Metas				
Indicadores	Unidade Medida	Índice Recente	Índice Futuro	
Famílias Atendidas	Unidade	0,00	300,00	

Previsão da Evolução dos Indicadores por Exercício				
Indicadores	2014	2015	2016	2017
Famílias Atendidas	75,00	75,00	75,00	75,00

Custo Total Estimado para o Programa: R\$ 1.030.937,00

Fonte de Financiamento do Programa Governamental					
Receita Orçamentária			Não Orçamentária		
Tesouro	Fundos Especiais	Recursos Vinculados	Rec. Adm. Indireta	Parceria	
1.030.937,00		Convênios Op. Crédito Outros			

Classificação Econômica da Receita			
Corrente	Capital	Total	
664.176,00	366.761,00	1.030.937,00	

Receitas por Fonte / Categoria Econômica / Exercício					
Fonte	Cat. Econ.	2014	2015	2016	2017
Tesouro	Corrente	72.000,00	78.600,00	86.570,00	94.918,00
	Capital	80.000,00	87.200,00	95.484,00	104.077,00
	Total	152.000,00	165.800,00	182.054,00	198.995,00



PREFEITURA MUNICIPAL CONCEICAO DA BARRA

Praça Prefeito Luis da Costa S/N

Anexo II - Planejamento Orçamentário - PPA

Descrição dos Programas Governamentais / Metas / Custos

Município de CONCEIÇÃO DA BARRA

Inicial X Alteração Inclusão Exclusão

Programa GESTÃO E GERENCIAMENTO EM SAÚDE

Código do Programa N° 0011

Unidade Responsável pelo Programa SECRETARIA MUNICIPAL DE SAUDE

Código da Unidade Responsável N° 21.05

Objetivo Ofertar Serviços Ambulatoriais e Hospitalares, de Especialidades, Odontológicos, de Urgência e Emergência a População Usuária do SUS, com atendimento de qualidade, eficiência e precisão de acordo com as normas assistenciais vigentes.

Justificativa A saúde é direito do cidadão e obrigação do Estado, portanto, é necessário investir na qualidade da prestação do serviço médico e ambulatorial para toda a população.

Metas

Indicadores	Unidade Medida	Índice Recente	Índice Futuro
Consultas ofertadas por ano (SMS)	Unidade	0,00	21.300,00
Exames ofertados por ano (SMS)	Unidade	0,00	20.000,00
Taxa de mortalidade infantil (SMS)	Unidade	0,00	1,00

Previsão da Evolução dos Indicadores por Exercício

Indicadores	2014	2015	2016	2017
Taxa de mortalidade infantil (SMS)	10,00	8,00	5,00	1,00
Exames ofertados por ano (SMS)	18.000,00	18.800,00	19.500,00	20.000,00
Consultas ofertadas por ano (SMS)	20.400,00	20.600,00	20.900,00	21.300,00

Custo Total Estimado para o Programa: R\$ 65.176.403,00

Fonte de Financiamento do Programa Governamental

Tesouro	Receita Orçamentária				Não Orçamentária	
	Fundos Especiais	Recursos Vinculados	Outros		Rec. Adm. Indireta	Parceria
65.176.403,00		Convênios Op. Crédito				

Classificação Econômica da Receita

Corrente	Capital	Total
55.867.762,00	9.308.641,00	65.176.403,00

Receitas por Fonte / Categoria Econômica / Exercício

Fonte	Cat. Econ.	2014	2015	2016	2017
Tesouro	Corrente	7.000,00	7.630,00	8.354,00	9.103,00
	Corrente	9.000,00	9.000,00	9.000,00	9.000,00
	Corrente	16.500,00	17.985,00	19.693,00	21.465,00
	Corrente	20.000,00	21.800,00	23.671,00	26.019,00
	Corrente	35.000,00	38.150,00	41.771,00	45.530,00
	Corrente	40.000,00	43.768,00	49.516,00	55.356,00
	Corrente	60.000,00	65.566,00	73.387,00	81.375,00
	Corrente	140.000,00	153.766,00	172.516,00	191.356,00
	Corrente	200.996,00	219.085,00	239.890,00	261.480,00
	Corrente	258.009,00	281.230,00	307.944,00	335.654,00
	Corrente	275.000,00	299.750,00	328.215,00	357.750,00
	Corrente	325.000,00	354.250,00	386.444,00	412.221,00
	Corrente	340.440,00	371.070,00	404.670,00	432.086,00



PREFEITURA MUNICIPAL CONCEICAO DA BARRA

Praça Prefeito Luis da Costa S/N

Anexo II - Planejamento Orçamentário - PPA

Descrição dos Programas Governamentais / Metas / Custos

Município de CONCEIÇÃO DA BARRA

Receitas por Fonte / Categoria Econômica / Exercício					
Fonte	Cat. Econ.	2014	2015	2016	2017
	Corrente	373.500,00	406.260,00	443.949,00	483.042,00
	Corrente	405.000,00	477.212,00	509.744,00	559.029,00
	Corrente	420.000,00	457.800,00	400.273,00	436.296,00
	Corrente	1.094.000,00	1.191.650,00	1.303.994,00	1.421.539,00
	Corrente	1.818.000,00	1.982.620,00	2.173.505,00	2.371.032,00
	Corrente	2.308.620,00	2.524.990,00	2.773.953,00	3.032.218,00
	Corrente	4.042.625,00	4.361.457,00	5.012.682,00	5.417.825,00
	Capital	1.991,00	2.170,00	2.376,00	2.590,00
	Capital	4.500,00	4.500,00	4.500,00	4.500,00
	Capital	9.000,00	9.000,00	9.000,00	9.000,00
	Capital	15.000,00	16.350,00	17.821,00	19.424,00
	Capital	30.000,00	32.700,00	35.642,00	38.848,00
	Capital	66.000,00	71.940,00	78.772,00	85.860,00
	Capital	68.500,00	74.665,00	81.757,00	89.115,00
	Capital	100.000,00	100.000,00	100.000,00	100.000,00
	Capital	105.000,00	114.450,00	125.320,00	136.596,00
	Capital	141.511,00	154.240,00	165.251,00	178.213,00
	Capital	430.000,00	476.706,00	542.764,00	589.680,00
	Capital	480.000,00	533.206,00	606.087,00	660.633,00
	Capital	492.503,00	536.828,00	587.826,00	645.734,00
	Total	14.132.695,00	15.411.794,00	16.840.487,00	18.319.569,00



PREFEITURA MUNICIPAL CONCEICAO DA BARRA

Praça Prefeito Luis da Costa S/N

Anexo II - Planejamento Orçamentário - PPA

Descrição dos Programas Governamentais / Metas / Custos

Município de CONCEIÇÃO DA BARRA

Inicial X Alteração Inclusão Exclusão
Programa CONSERVAÇÃO E DESENVOLVIMENTO AMBIENTAL

Código do Programa Nº 0012

Unidade Responsável pelo Programa SECRET. MUNIC DESENVOLV ECONOMICO E MEIO AMBIENTE

Código da Unidade Responsável Nº 22.04

Objetivo Apoiar Ações Estratégicas, Planos, Programas e Empreendimentos na área do Meio Ambiente, que contribuam para as práticas do desenvolvimento ambiental sustentável como estratégia de redução da degradação ambiental.

Justificativa Garantir a preservação e recuperação de áreas de interesse ambiental

Metas				
Indicadores	Unidade Medida	Índice Recente	Índice Futuro	
Áreas de preservação permanente mantidas	Unidade	0,00	2,00	
Previsão da Evolução dos Indicadores por Exercício				
Indicadores	2014	2015	2016	2017
Áreas de preservação permanente mantidas	1,00	1,00	2,00	2,00

Custo Total Estimado para o Programa: R\$ 6.811.046,00

Fonte de Financiamento do Programa Governamental					
Receita Orçamentária			Não Orçamentária		
Tesouro	Fundos Especiais	Recursos Vinculados	Rec. Adm. Indireta	Parceria	
6.811.046,00		Convênios Op. Crédito Outros			

Classificação Econômica da Receita			
Corrente	Capital	Total	
1.777.352,00	5.033.694,00	6.811.046,00	

Receitas por Fonte / Categoria Econômica / Exercício					
Fonte	Cat. Econ.	2014	2015	2016	2017
Tesouro	Corrente	36.000,00	39.300,00	43.335,00	47.409,00
	Corrente	42.000,00	45.800,00	50.435,00	55.309,00
	Corrente	48.000,00	52.300,00	57.735,00	63.409,00
	Corrente	75.000,00	81.900,00	90.335,00	99.109,00
	Corrente	92.000,00	98.800,00	108.835,00	117.409,00
	Corrente	94.000,00	102.500,00	112.805,00	123.627,00
	Capital	160.000,00	174.400,00	190.968,00	208.154,00
	Capital	180.000,00	221.194,00	240.713,00	287.075,00
	Capital	250.000,00	272.500,00	298.400,00	302.830,00
	Capital	500.000,00	545.000,00	596.800,00	605.660,00
Total		1.477.000,00	1.633.694,00	1.790.361,00	1.909.991,00

**PREFEITURA MUNICIPAL CONCEICAO DA BARRA**

Praça Prefeito Luis da Costa S/N

Anexo II - Planejamento Orçamentário - PPA

Descrição dos Programas Governamentais / Metas / Custos

Município de CONCEIÇÃO DA BARRAInicial ☒ Alteração ☐ Inclusão ☐ Exclusão ☐Programa **ESPORTE E LAZER**Código do Programa **Nº 0013**Unidade Responsável pelo Programa **SECRETARIA MUNICIPAL DE ESPORTE E LAZER**Código da Unidade Responsável **Nº 21.04**Objetivo **Promover a integração e inclusão social através de atividades esportivas e de lazer.**Justificativa **Contribuir para o desenvolvimento do esporte e lazer em todos os segmentos, modalidades, formas e abrangência por meio de projetos e atividades, visando sua expansão nos aspectos educacional, sócio-cultural, de saúde e outros.****Metas**

Indicadores	Unidade Medida	Índice Recente	Índice Futuro
Taxa participação público alvo em eventos esportivos	Percentual	0,00	100,00

Previsão da Evolução dos Indicadores por Exercício

Indicadores	2014	2015	2016	2017
Taxa participação público alvo em eventos esportivos	80,00	85,00	90,00	100,00

Custo Total Estimado para o Programa: R\$ 10.772.894,00**Fonte de Financiamento do Programa Governamental**

Tesouro	Receita Orçamentária				Não Orçamentária	
	Fundos Especiais	Recursos Vinculados	Convênios	Op. Crédito	Outros	Rec. Adm. Indireta
10.772.894,00						Parceria

Classificação Econômica da Receita

Corrente	Capital	Total
7.872.052,00	2.900.842,00	10.772.894,00

Receitas por Fonte / Categoria Econômica / Exercício

Fonte	Cat. Econ.	2014	2015	2016	2017
Tesouro	Corrente	32.000,00	34.880,00	38.018,00	41.437,00
	Corrente	97.000,00	105.900,00	116.900,00	128.400,00
	Corrente	158.000,00	172.400,00	190.234,00	208.708,00
	Corrente	167.000,00	182.200,00	201.200,00	220.900,00
	Corrente	510.000,00	556.800,00	614.900,00	675.400,00
	Corrente	651.000,00	706.590,00	768.849,00	845.136,00
	Capital	310.000,00	337.900,00	369.999,00	303.296,00
	Capital	410.000,00	446.900,00	489.354,00	233.393,00
Total		2.335.000,00	2.543.570,00	2.789.454,00	2.656.670,00

**PREFEITURA MUNICIPAL CONCEICAO DA BARRA**

Praça Prefeito Luis da Costa S/N

Anexo II - Planejamento Orçamentário - PPA

Descrição dos Programas Governamentais / Metas / Custos

Município de CONCEIÇÃO DA BARRA

Inicial X Alteração Inclusão Exclusão

Programa INFRAESTRUTURA URBANA

Código do Programa Nº 0014

Unidade Responsável pelo Programa SECR MUNIC INFRAEST, OBRAS, TRANSP. E SERV URBANOS

Código da Unidade Responsável Nº 22.02

Objetivo Proporcionar a População melhores condições de Acessibilidade, Mobilidade e melhoramento urbanos por intermédio da viabilização de investimentos em Infraestrutura Urbana.**Justificativa** Ainda há necessidade de muitas obras de infra-estrutura no município para viabilizar um melhor atendimento aos munícipes.**Metas**

Indicadores	Unidade Medida	Índice Recente	Índice Futuro
Extensão de cobertura de pavimentação de ruas	Km	0,00	18,00
Número de Pontos de iluminação	Percentual	0,00	100,00

Previsão da Evolução dos Indicadores por Exercício

Indicadores	2014	2015	2016	2017
Número de Pontos de iluminação	25,00	50,00	80,00	100,00
Extensão de cobertura de pavimentação de ruas	5,00	5,00	5,00	3,00

Custo Total Estimado para o Programa: R\$ 28.039.472,00**Fonte de Financiamento do Programa Governamental**

Receita Orçamentária				Não Orçamentária	
Tesouro	Fundos Especiais	Recursos Vinculados	Outros	Rec. Adm. Indireta	Parceria
28.039.472,00					

Classificação Econômica da Receita

Corrente	Capital	Total
18.462.080,00	9.577.392,00	28.039.472,00

Receitas por Fonte / Categoria Econômica / Exercício

Fonte	Cat. Econ.	2014	2015	2016	2017
Tesouro	Corrente	11.000,00	11.990,00	13.129,00	14.310,00
	Corrente	40.000,00	43.600,00	47.524,00	51.800,00
	Corrente	60.000,00	65.400,00	71.286,00	77.701,00
	Corrente	70.000,00	76.300,00	83.167,00	90.651,00
	Corrente	120.000,00	130.800,00	142.572,00	155.402,00
	Corrente	700.000,00	783.000,00	831.670,00	906.516,00
	Corrente	971.983,00	1.067.376,00	1.166.711,00	1.280.722,00
	Corrente	1.922.800,00	2.121.251,00	2.303.164,00	2.501.479,00
	Capital	9.000,00	9.810,00	10.742,00	11.709,00
	Capital	81.000,00	88.290,00	96.236,00	104.895,00
	Capital	140.000,00	152.600,00	166.879,00	181.896,00
	Capital	200.000,00	218.000,00	238.165,00	259.598,00
	Capital	350.000,00	381.500,00	416.925,00	454.444,00
	Capital	390.000,00	425.100,00	464.994,00	506.840,00
	Capital	441.000,00	480.690,00	526.132,00	573.481,00
	Capital	478.479,00	525.976,00	570.821,00	622.190,00
	Total	5.985.262,00	6.561.683,00	7.150.117,00	7.793.636,00



PREFEITURA MUNICIPAL CONCEICAO DA BARRA

Praça Prefeito Luis da Costa S/N

Anexo II - Planejamento Orçamentário - PPA

Descrição dos Programas Governamentais / Metas / Custos

Município de CONCEIÇÃO DA BARRA

Inicial X Alteração Inclusão Exclusão

Programa INFRAESTRUTURA RURAL

Código do Programa Nº 0015

Unidade Responsável pelo Programa SECR MUNIC INFRAEST, OBRAS, TRANSP. E SERV URBANOS

Código da Unidade Responsável Nº 22.02

Objetivo Garantir oferta de condições para mobilidade humana e para o escoamento da produção agrícola a fim de melhorar a qualidade da vida no campo.

Justificativa Assegurar a mobilidade no meio rural e geração de oportunidades e renda para o produtor rural.

Metas

Indicadores	Unidade Medida	Índice Recente	Índice Futuro
Estradas conservadas	Km	0,00	50,00
Taxa de cobertura de eletrificação rural	Percentual	0,00	100,00

Previsão da Evolução dos Indicadores por Exercício

Indicadores	2014	2015	2016	2017
Taxa de cobertura de eletrificação rural	25,00	50,00	80,00	100,00
Estradas conservadas	20,00	10,00	10,00	10,00

Custo Total Estimado para o Programa: R\$ 937.485,00

Fonte de Financiamento do Programa Governamental

Receita Orçamentária				Não Orçamentária	
Fundos Especiais		Recursos Vinculados		Rec. Adm. Indireta	Parceria
Tesouro	Convênios	Op. Crédito	Outros		
937.485,00					

Classificação Econômica da Receita

Corrente	Capital	Total
457.311,00	480.174,00	937.485,00

Receitas por Fonte / Categoria Econômica / Exercício

Fonte	Cat. Econ.	2014	2015	2016	2017
Tesouro	Corrente	40.000,00	43.600,00	47.524,00	51.800,00
	Corrente	60.000,00	65.400,00	71.286,00	77.701,00
	Capital	40.000,00	43.600,00	47.524,00	51.800,00
	Capital	65.000,00	70.850,00	77.226,00	84.174,00
	Total	205.000,00	223.450,00	243.560,00	265.475,00

**PREFEITURA MUNICIPAL CONCEICAO DA BARRA**

Praça Prefeito Luis da Costa S/N

Anexo II - Planejamento Orçamentário - PPA

Descrição dos Programas Governamentais / Metas / Custos

Município de CONCEIÇÃO DA BARRA

Inicial X Alteração Inclusão Exclusão
 Programa MODERNIZAÇÃO DOS ASPECTOS URBANO, RURAL PESQUEIRO
 Código do Programa Nº 0016

Unidade Responsável pelo Programa SECR MUNICIPAL DE AGRICULTURA E PESCA

Código da Unidade Responsável Nº 22.03

Objetivo Desenvolver a Infraestrutura pesqueira e agrícola, estabelecer novos canais de distribuição e comercialização e promover o desenvolvimento urbano.

Justificativa Promover a diversificação da produção agrícola visando ampliar a oferta de produtos agrícolas e agropecuários para o abastecimento alimentar da população.

Metas

Indicadores	Unidade Medida	Índice Recente	Índice Futuro
Produtores beneficiados	Produtor	0,00	100,00
Famílias beneficiadas produção agrícola	Famílias	0,00	100,00
Famílias beneficiadas produção pecuária	Famílias	0,00	100,00

Previsão da Evolução dos Indicadores por Exercício

Indicadores	2014	2015	2016	2017
Famílias beneficiadas produção pecuária	25,00	25,00	25,00	25,00
Famílias beneficiadas produção agrícola	25,00	25,00	25,00	25,00
Produtores beneficiados	25,00	25,00	25,00	25,00

Custo Total Estimado para o Programa: R\$ 9.666.017,00**Fonte de Financiamento do Programa Governamental**

Receita Orçamentária					Não Orçamentária	
Tesouro	Fundos Especiais	Recursos Vinculados	Op. Crédito	Outros	Rec. Adm. Indireta	Parceria
9.666.017,00						

Classificação Econômica da Receita

Corrente	Capital	Total
3.655.752,00	6.010.265,00	9.666.017,00

Receitas por Fonte / Categoria Econômica / Exercício

Fonte	Cat. Econ.	2014	2015	2016	2017
Tesouro	Corrente	32.000,00	34.880,00	38.016,00	41.437,00
	Corrente	53.000,00	57.750,00	63.702,00	69.913,00
	Corrente	74.000,00	80.700,00	89.134,00	97.808,00
	Corrente	84.000,00	91.800,00	100.870,00	110.618,00
	Corrente	84.000,00	91.800,00	100.970,00	110.718,00
	Corrente	97.000,00	105.900,00	116.900,00	128.400,00
	Corrente	371.000,00	404.390,00	442.800,00	482.644,00
	Capital	80.000,00	87.200,00	137.836,00	0,00
	Capital	150.000,00	163.500,00	179.032,00	195.143,00
	Capital	390.000,00	545.100,00	596.884,00	650.600,00
	Capital	551.566,00	661.206,00	724.020,00	898.178,00
	Total	1.966.566,00	2.323.826,00	2.590.166,00	2.785.459,00

**PREFEITURA MUNICIPAL CONCEICAO DA BARRA**

Praça Prefeito Luis da Costa S/N

Anexo II - Planejamento Orçamentário - PPA

Descrição dos Programas Governamentais / Metas / Custos

Município de CONCEIÇÃO DA BARRA

Inicial X Alteração Inclusão Exclusão
 Programa **GESTÃO E MANUTENÇÃO DAS ATIVIDADES TURÍSTICAS**
 Código do Programa **Nº 0017**
 Unidade Responsável pelo Programa **SECRETARIA MUNICIPAL DE TURISMO**
 Código da Unidade Responsável **Nº 21.06**

Objetivo Criar condições favoráveis à expansão da atividade turística, promover Conceição da Barra como destino turístico e capacitar a cidade de infraestrutura para a boa recepção de acolhida ao turista.
Justificativa Atender simultaneamente às necessidades dos turistas e das comunidades receptoras, protegendo e ampliando as oportunidades para o futuro.

Metas

Indicadores	Unidade Medida	Índice Recente	Índice Futuro
Empregos formais nas Atividades turísticas	Pessoas	0,00	100,00
Chegada de turistas	Milhares	0,00	4,00

Previsão da Evolução dos Indicadores por Exercício

Indicadores	2014	2015	2016	2017
Chegada de turistas	1,00	1,00	1,00	1,00
Empregos formais nas Atividades turísticas	25,00	25,00	25,00	25,00

Custo Total Estimado para o Programa: R\$ 3.842.313,00**Fonte de Financiamento do Programa Governamental**

Tesouro	Fundos Especiais	Receita Orçamentária			Não Orçamentária	
		Recursos Vinculados	Convênios	Op. Crédito	Rec. Adm. Indireta	Parceria
3.842.313,00						

Classificação Econômica da Receita

Corrente	Capital	Total
3.842.313,00		3.842.313,00

Receitas por Fonte / Categoria Econômica / Exercício

Fonte	Cat. Econ.	2014	2015	2016	2017
Tesouro	Corrente	74.000,00	80.700,00	88.935,00	97.609,00
	Corrente	85.000,00	92.650,00	101.451,00	110.730,00
	Corrente	107.000,00	116.800,00	128.840,00	141.410,00
	Corrente	115.000,00	125.500,00	138.075,00	151.145,00
	Corrente	380.900,00	415.177,00	454.615,00	495.532,00
Total		761.900,00	830.827,00	911.916,00	996.426,00

**PREFEITURA MUNICIPAL CONCEICAO DA BARRA**

Praça Prefeito Luis da Costa S/N

Anexo II - Planejamento Orçamentário - PPA

Descrição dos Programas Governamentais / Metas / Custos

Município de CONCEIÇÃO DA BARRA

Inicial X Alteração Inclusão Exclusão
 Programa **GESTÃO E MANUTENÇÃO DAS ATIVIDADES CULTURAIS**

Código do Programa **Nº 0018**Unidade Responsável pelo Programa **SECRETARIA MUNICIPAL DE CULTURA**Código da Unidade Responsável **Nº 21.03**

Objetivo **Aumentar a produção, a difusão e o acesso da população aos bens e serviços da cultura brasileira, instalação de espaços culturais e promoção de eventos de arte e cultura.**

Justificativa **Proporcionar maior acesso da população aos eventos de manifestação artístico-culturais**

Metas

Indicadores	Unidade Medida	Índice Recente	Índice Futuro
Taxa de participação do público em evento culturais	%	0,00	100,00

Previsão da Evolução dos Indicadores por Exercício

Indicadores	2014	2015	2016	2017
Taxa de participação do público em evento culturais	50,00	75,00	85,00	100,00

Custo Total Estimado para o Programa: R\$ 6.125.332,00

Fonte de Financiamento do Programa Governamental

Tesouro	Fundos Especiais	Receta Orçamentária			Não Orçamentária	
		Recursos Vinculados	Rec. Adm. Indireta		Parceria	
6.125.332,00		Convênios	Op. Crédito	Outros		

Classificação Econômica da Receita

Corrente	Capital	Total
3.436.202,00	2.689.130,00	6.125.332,00

Receitas por Fonte / Categoria Econômica / Exercício

Fonte	Cat. Econ.	2014	2015	2016	2017
Tesouro	Corrente	10.000,00	10.900,00	11.935,00	13.009,00
	Corrente	23.000,00	58.720,00	64.548,00	75.407,00
	Corrente	32.000,00	34.880,00	38.018,00	41.437,00
	Corrente	70.000,00	76.300,00	83.545,00	91.063,00
	Corrente	80.000,00	87.200,00	95.480,00	104.072,00
	Corrente	85.000,00	92.650,00	101.512,00	110.767,00
	Corrente	90.000,00	98.100,00	107.415,00	117.081,00
	Corrente	96.000,00	104.700,00	114.945,00	125.463,00
	Corrente	238.000,00	259.420,00	254.056,00	309.577,00
	Capital	30.000,00	32.700,00	35.806,00	39.026,00
	Capital	67.500,00	90.400,00	99.113,00	110.557,00
	Capital	92.500,00	117.650,00	128.950,00	143.079,00
	Capital	350.000,00	381.500,00	417.470,00	277.809,00
	Total	1.264.000,00	1.445.120,00	1.582.795,00	1.558.349,00

**PREFEITURA MUNICIPAL CONCEICAO DA BARRA**

Praça Prefeito Luis da Costa S/N

Anexo II - Planejamento Orçamentário - PPA

Descrição dos Programas Governamentais / Metas / Custos

Município de CONCEIÇÃO DA BARRA

Inicial X Alteração Inclusão Exclusão

Programa GESTAO E GOVERNO

Código do Programa Nº 0019

Unidade Responsável pelo Programa SUPERINTENDENCIA DE GESTAO DESENVOLV.SOCIAL

Código da Unidade Responsável Nº 23.01

Objetivo Coordenar e gerenciar as ações da gestão municipal.

Justificativa O desenvolvimento de uma cidade depende fundamentalmente da qualidade da gestão.

Metas

Indicadores	Unidade Medida	Índice Recente	Índice Futuro
Taxa de atendimento de alegações da população	%	0,00	100,00
Demandas atendidas	%	0,00	100,00

Previsão da Evolução dos Indicadores por Exercício

Indicadores	2014	2015	2016	2017
Taxa de atendimento de alegações da população	25,00	50,00	75,00	100,00
Demandas atendidas	25,00	50,00	75,00	100,00

Custo Total Estimado para o Programa: R\$ 14.974.310,00**Fonte de Financiamento do Programa Governamental**

Receita Orçamentária					Não Orçamentária	
Recursos Vinculados					Rec. Adm. Indireta	Parceria
Tesouro	Fundos Especiais	Convênios	Op. Crédito	Outros		
14.974.310,00						

Classificação Econômica da Receita

Corrente	Capital	Total
12.161.409,00	2.812.901,00	14.974.310,00

Receitas por Fonte / Categoria Econômica / Exercício

Fonte	Cat. Econ.	2014	2015	2016	2017
Tesouro	Corrente	10.000,00	10.900,00	11.935,00	13.009,00
	Corrente	17.000,00	18.530,00	20.288,00	22.113,00
	Corrente	19.000,00	20.700,00	22.900,00	25.200,00
	Corrente	23.000,00	25.070,00	27.324,00	30.079,00
	Corrente	25.000,00	27.250,00	29.812,00	32.493,00
	Corrente	26.000,00	28.400,00	31.400,00	34.400,00
	Corrente	29.000,00	31.610,00	34.611,00	37.724,00
	Corrente	36.000,00	32.730,00	35.988,00	39.313,00
	Corrente	32.000,00	34.880,00	38.018,00	41.437,00
	Corrente	50.000,00	54.500,00	59.675,00	65.045,00
	Corrente	52.000,00	56.680,00	62.051,00	67.634,00
	Corrente	64.000,00	69.800,00	77.000,00	84.600,00
	Corrente	82.000,00	89.350,00	98.402,00	107.974,00
	Corrente	100.000,00	109.100,00	120.334,00	132.008,00
	Corrente	114.000,00	124.500,00	137.335,00	150.809,00
	Corrente	138.000,00	150.600,00	166.464,00	182.990,00
	Corrente	205.100,00	223.563,00	244.798,00	266.823,00
	Corrente	750.000,00	817.500,00	891.075,00	971.269,00
	Corrente	871.000,00	942.500,00	1.049.781,00	1.145.791,00
	Capital	10.000,00	10.900,00	11.935,00	13.009,00
	Capital	20.000,00	21.800,00	23.871,00	26.019,00
	Capital	60.000,00	65.400,00	71.812,00	78.056,00
	Capital	100.000,00	169.000,00	185.055,00	201.709,00
	Capital	170.711,00	186.378,00	203.205,00	221.494,00
	Capital	200.000,00	218.000,00	238.710,00	260.193,00



PREFEITURA MUNICIPAL CONCEICAO DA BARRA

Praça Prefeito Luis da Costa S/N

Anexo II - Planejamento Orçamentário - PPA

Descrição dos Programas Governamentais / Metas / Custos

Município de CONCEIÇÃO DA BARRA

Receitas por Fonte / Categoria Econômica / Exercício

Fonte	Cat. Econ.	2014	2015	2016	2017
	Total	3.197.811,00	3.540.041,00	3.893.579,00	4.251.191,00

**PREFEITURA MUNICIPAL CONCEICAO DA BARRA**

Praça Prefeito Luis da Costa S/N

Anexo II - Planejamento Orçamentário - PPA**Descrição dos Programas Governamentais / Metas / Custos****Município de CONCEIÇÃO DA BARRA**

Inicial X Alteração Inclusão Exclusão

Programa **ADMINISTRAÇÃO TRIBUTÁRIA**Código do Programa **Nº 0020**Unidade Responsável pelo Programa **SECRETARIA MUNICIPAL DE ADMINISTRAÇÃO E TRIBUTAÇÃO**Código da Unidade Responsável **Nº 23.02**Objetivo **Garantir a otimização da receita própria com organização da estrutura e dos mecanismos de arrecadação.**Justificativa **Os serviços financeiros da Prefeitura Municipal são fundamentais para viabilizar as ações públicas da administração para atender as demandas da população.****Metas**

Indicadores	Unidade Medida	Índice Recente	Índice Futuro
Taxa de incremento da arrecadação	%	0,00	50,00
Nº de estabelecimentos fiscalizados	Unidade	0,00	714,00

Previsão da Evolução dos Indicadores por Exercício

Indicadores	2014	2015	2016	2017
Nº de estabelecimentos fiscalizados	200,00	300,00	550,00	714,00
Taxa de incremento da arrecadação	10,00	15,00	20,00	50,00

Custo Total Estimado para o Programa: R\$ 603.064,00**Fonte de Financiamento do Programa Governamental**

Tesouro	Fundos Especiais	Receita Orçamentária			Não Orçamentária	
		Recursos Vinculados	Op. Crédito	Outros	Rec. Adm. Indireta	Parceria
603.064,00		Convênios				

Classificação Econômica da Receita

Corrente	Capital	Total
603.064,00	-	603.064,00

Receitas por Fonte / Categoria Econômica / Exercício

Fonte	Cat. Econ.	2014	2015	2016	2017
Tesouro	Corrente	56.000,00	61.100,00	67.205,00	73.427,00
	Capital	75.000,00	81.800,00	90.005,00	98.527,00
	Total	131.000,00	142.900,00	157.210,00	171.954,00

**PREFEITURA MUNICIPAL CONCEICAO DA BARRA**

Praça Prefeito Luis da Costa S/N

Anexo II - Planejamento Orçamentário - PPA**Descrição dos Programas Governamentais / Metas / Custos****Município de CONCEIÇÃO DA BARRA**

Inicial X Alteração Inclusão Exclusão

Programa **DIVULGAÇÃO INSTITUCIONAL**Código do Programa **Nº 0021**Unidade Responsável pelo Programa **ASSESSORIA DE COMUNICAÇÃO**Código da Unidade Responsável **Nº 24.03**Objetivo **Garantir oferta de informação atualizada e permanente à sociedade sobre as ações do poder público municipal como estratégia para ampliar as condições de participação da sociedade.**Justificativa **Divulgar as Ações do Governo e Produzir notícias, publicidade e ações de Marketing.****Metas**

Indicadores	Unidade Medida	Índice Recente	Índice Futuro
Divulgação das Ações Governamentais	%	100,00	100,00

Previsão da Evolução dos Indicadores por Exercício

Indicadores	2014	2015	2016	2017
Divulgação das Ações Governamentais	100,00	100,00	100,00	100,00

Custo Total Estimado para o Programa: R\$ 358.098,00**Fonte de Financiamento do Programa Governamental**

Tesouro	Receita Orçamentária				Não Orçamentária	
	Fundos Especiais	Recursos Vinculados	Convênios	Op. Crédito	Outros	Rec. Adm. Indireta
358.098,00						Parceria

Classificação Econômica da Receita

Corrente	Capital	Total
358.098,00		358.098,00

Receitas por Fonte / Categoria Econômica / Exercício

Fonte	Cat. Econ.	2014	2015	2016	2017
Tesouro	Corrente	30.000,00	32.700,00	35.750,00	38.968,00
	Capital	48.000,00	52.350,00	57.390,00	62.940,00
	Total	78.000,00	85.050,00	93.140,00	101.908,00

**PREFEITURA MUNICIPAL CONCEICAO DA BARRA**

Praça Prefeito Luís da Costa S/N

Anexo II - Planejamento Orçamentário - PPA

Descrição dos Programas Governamentais / Metas / Custos

Município de CONCEIÇÃO DA BARRA

Inicial X Alteração Inclusão Exclusão
 Programa **GESTÃO DO PLANEJAMENTO ESTRATÉGICO**
 Código do Programa **Nº 0022**

Unidade Responsável pelo Programa **SECRETARIA MUNIC FINANÇAS, PLANEJ.CONTABILIDADE**Código da Unidade Responsável **Nº 23.03**

Objetivo **Coordenar a Elaboração de Estudos e Projetos com vistas à promoção do desenvolvimento equilibrado e promover a Gestão e modernização do Planejamento Municipal, mediante a Integração das funções de Planejamento, Orçamento e Gestão.**

Justificativa **A busca pela melhoria da qualidade de vida da população barrense, mediante ações que impulsionem o desenvolvimento econômico e social sustentável.**

Metas

Indicadores	Unidade Medida	Índice Recente	Índice Futuro
Integração do Planejamento à execução das políticas públicas	%	100,00	100,00

Previsão da Evolução dos Indicadores por Exercício

Indicadores	2014	2015	2016	2017
Integração do Planejamento à execução das políticas públicas	100,00	100,00	100,00	100,00

Custo Total Estimado para o Programa: R\$ 3.060.209,00**Fonte de Financiamento do Programa Governamental**

Receita Orçamentária				Não Orçamentária	
Fundos Especiais		Recursos Vinculados		Rec. Adm. Indireta	Parceria
Tesouro		Convênios	Op. Crédito		
3.060.209,00					

Classificação Econômica da Receita

Corrente	Capital	Total
1.750.323,00	1.309.886,00	3.060.209,00

Receitas por Fonte / Categoria Econômica / Exercício

Fonte	Cat. Econ.	2014	2015	2016	2017
Tesouro	Corrente	20.000,00	21.800,00	23.870,00	26.018,00
	Corrente	46.000,00	52.300,00	57.735,00	63.409,00
	Corrente	50.000,00	54.600,00	59.567,00	64.927,00
	Corrente	64.000,00	69.800,00	77.000,00	84.800,00
	Corrente	94.000,00	102.500,00	112.805,00	123.627,00
	Corrente	104.000,00	113.350,00	125.102,00	137.413,00
	Capital	10.000,00	10.900,00	11.935,00	13.009,00
	Capital	50.000,00	54.500,00	59.677,00	65.047,00
	Capital	100.000,00	109.000,00	119.354,00	130.094,00
	Capital	110.000,00	141.817,00	155.289,00	169.264,00
	Total	650.000,00	730.467,00	802.334,00	877.408,00



PREFEITURA MUNICIPAL CONCEICAO DA BARRA

Praça Prefeito Luis da Costa S/N

Anexo II - Planejamento Orçamentário - PPA

Descrição dos Programas Governamentais / Metas / Custos

Município de CONCEIÇÃO DA BARRA

Inicial ☒ Alteração ☐ Inclusão ☐ Exclusão ☐
Programa **FORTELECIMENTO DO CONTROLE INTERNO**
Código do Programa **Nº 0023**

Unidade Responsável pelo Programa **CONTROLADORIA GERAL MUNICIPAL**
Código da Unidade Responsável **Nº 24.02**

Objetivo **Realizar ações de Controle Interno, expandir a capacidade do Cidadão em acompanhar e participar das ações Governamentais, mediante a elevação dos instrumentos de transparência pública.**
Justificativa **A salvaguarda dos interesses da administração pública objetivando proteger o patrimônio contra quaisquer perdas e riscos devido a erros ou irregularidades.**

Metas

Indicadores	Unidade Medida	Índice Recente	Índice Futuro
Demandas atendidas	%	0,00	100,00

Previsão da Evolução dos Indicadores por Exercício

Indicadores	2014	2015	2016	2017
Demandas atendidas	100,00	100,00	100,00	100,00

Custo Total Estimado para o Programa: R\$ 576.449,00

Fonte de Financiamento do Programa Governamental

Tesouro	Fundos Especiais	Receita Orçamentária			Não Orçamentária	
		Recursos Vinculados	Convênios	Op. Crédito	Outros	Rec. Adm. Indireta
576.449,00						Parceria

Classificação Econômica da Receita

Corrente	Capital	Total
576.449,00		576.449,00

Receitas por Fonte / Categoria Econômica / Exercício

Fonte	Cat. Econ.	2014	2015	2016	2017
Tesouro	Corrente	51.000,00	55.650,00	61.236,00	66.921,00
	Capital	74.000,00	80.700,00	89.134,00	97.808,00
	Total	125.000,00	136.350,00	150.370,00	164.729,00

**PREFEITURA MUNICIPAL CONCEICAO DA BARRA**

Praça Prefeito Luis da Costa S/N

Anexo II - Planejamento Orçamentário - PPA**Descrição dos Programas Governamentais / Metas / Custos****Município de CONCEIÇÃO DA BARRA**

Inicial X Alteração Inclusão Exclusão

Programa DEFESA DA ORDEM JURÍDICA

Código do Programa Nº 0024

Unidade Responsável pelo Programa PROCURADORIA GERAL MUNICIPAL

Código da Unidade Responsável Nº 24.01

Objetivo Representar o Município em ações jurídicas e orientar os órgãos públicos em matéria jurídica.

Justificativa Defesa do município, judicialmente e extrajudicialmente, em assuntos de natureza jurídica de interesse da Administração Pública Municipal.

Metas

Indicadores	Unidade Medida	Índice Recente	Índice Futuro
Taxa de orientação jurídica	%	0,00	100,00
Número de processos com representação	%	0,00	100,00

Previsão da Evolução dos Indicadores por Exercício

Indicadores	2014	2015	2016	2017
Taxa de orientação jurídica	100,00	100,00	100,00	100,00
Número de processos com representação	100,00	100,00	100,00	100,00

Custo Total Estimado para o Programa: R\$ 415.286,00**Fonte de Financiamento do Programa Governamental**

Tesouro	Fundos Especiais	Receita Orçamentária			Não Orçamentária	
		Recursos Vinculados	Rec. Adm. Indireta	Parceria		
415.286,00		Convênios Op. Crédito				

Classificação Econômica da Receita

Corrente	Capital	Total
415.286,00		415.286,00

Receitas por Fonte / Categoria Econômica / Exercício

Fonte	Cat. Econ.	2014	2015	2016	2017
Tesouro	Corrente	10.000,00	10.900,00	11.935,00	13.009,00
	Capital	80.000,00	87.300,00	96.334,00	105.808,00
	Total	90.000,00	98.200,00	108.269,00	118.817,00

**PREFEITURA MUNICIPAL CONCEICAO DA BARRA**

Praça Prefeito Luis da Costa S/N

Anexo II - Planejamento Orçamentário - PPA

Descrição dos Programas Governamentais / Metas / Custos

Município de CONCEIÇÃO DA BARRA

Inicial X Alteração Inclusão Exclusão

Programa **GESTÃO E MANUTENÇÃO PREVIDENCIÁRIA MUNICIPAL**Código do Programa **Nº 0025**Unidade Responsável pelo Programa **INSTITUTO DE PREVIDENCIA - PREVICOB**Código da Unidade Responsável **Nº 30.01**Objetivo **Gerir os recursos para garantir os direitos e benefícios previdenciários dos servidores.**Justificativa **Garantir os direitos e benefícios previdenciários dos servidores públicos municipais.****Metas**

Indicadores	Unidade Medida	Índice Recente	Índice Futuro
Taxa de segurados atendidos	%	100,00	100,00

Previsão da Evolução dos Indicadores por Exercício

Indicadores	2014	2015	2016	2017
Taxa de segurados atendidos	100,00	100,00	100,00	100,00

Custo Total Estimado para o Programa: R\$ 92.274,43**Fonte de Financiamento do Programa Governamental**

Receita Orçamentária					Não Orçamentária	
Tesouro	Fundos Especiais	Recursos Vinculados	Outros		Rec. Adm. Indireta	Parceria
92.274,43					33.177.443,11	

Classificação Econômica da Receita

Corrente	Capital	Total
31.291.394,54	1.978.323,00	33.269.717,54

Receitas por Fonte / Categoria Econômica / Exercício

Fonte	Cat. Econ.	2014	2015	2016	2017
Tesouro	Corrente	21.000,00	22.673,32	23.690,95	24.910,16
	Corrente	40.000,00	43.167,27	45.125,61	47.447,91
	Corrente	65.000,00	70.179,32	73.329,12	77.102,86
	Corrente	108.400,00	118.355,07	129.975,27	143.044,42
	Corrente	251.500,00	271.539,90	283.727,22	298.328,77
	Corrente	6.325.990,00	6.905.100,30	7.574.300,53	8.327.486,54
	Capital	57.000,00	62.543,25	68.625,59	75.299,44
	Capital	70.000,00	76.807,50	84.277,02	92.472,94
	Capital	301.000,00	330.272,25	362.391,23	397.633,78
	Total	7.239.890,00	7.900.658,18	8.645.442,54	9.483.726,82



PREFEITURA MUNICIPAL CONCEICAO DA BARRA

Praça Prefeito Luis da Costa S/N

Anexo II - Planejamento Orçamentário - PPA

Descrição dos Programas Governamentais / Metas / Custos

Município de CONCEIÇÃO DA BARRA

Inicial X Alteração Inclusão Exclusão

Programa RESERVA DE CONTINGÊNCIA

Código do Programa Nº 9999

Unidade Responsável pelo Programa RESERVA DE CONTINGENCIA

Código da Unidade Responsável Nº 99.99

Objetivo Reserva gráfica de dotação para fins de abertura de créditos adicionais e cobertura de passivos contingentes, utilizável nos termos do artigo 5º, inciso III da Lei Complementar nº 101, de 04 de maio de 2000 e artigo 8º da Portaria nº 163, de 04/05/01

Justificativa Atender a legislação vigente

Metas

Indicadores	Unidade Medida	Índice Recente	Índice Futuro
Recursos Reservados	Unidade	0,00	0,00

Previsão da Evolução dos Indicadores por Exercício

Indicadores	2014	2015	2016	2017
Recursos Reservados	0,00	0,00	0,00	0,00

Custo Total Estimado para o Programa: R\$ 400.000,00

Receitas por Fonte / Categoria Econômica / Exercício

Fonte	Cat. Econ.	2014	2015	2016	2017
Tesouro		100.000,00	100.000,00	100.000,00	100.000,00
		200.000,00	254.940,17	302.120,38	302.610,44
	Total	300.000,00	354.940,17	402.120,38	402.610,44

Custo Total Estimado dos Programas: R\$ 394.382.462,53



PREFEITURA MUNICIPAL CONCEICAO DA BARRA

Praça Prefeito Luis da Costa S/N

Anexo III - Planejamento Orçamentário - PPA

Unidades Executoras e Ações Voltadas ao Desenvolvimento do Programa Governamental

Município de CONCEIÇÃO DA BARRA

Inicial X Alteração Inclusão Exclusão
Unidade Executora CAMARA MUNICIPAL

Código da Unidade Nº 10.01.10

Função LEGISLATIVA

Código da Função Nº 01

Subfunção AÇÃO LEGISLATIVA

Código da Subfunção Nº 031

Programa ATUAÇÃO LEGISLATIVA

Código do Programa Nº 0001

Ações

Projeto Const, Reforma e Modernização da Sede Legislativo

Código do Projeto Nº 1.0001

Indicador Unidade de Medida

Estrutura Física Unidade

Meta por Exercício

2014	2015	2016	2017	Meta PPA
1,00	1,00	1,00	1,00	4,00

Custo Financeiro Total: R\$ 910.208,00

Custo Financeiro por Exercício

2014	2015	2016	2017
198.541,00	216.409,00	236.967,00	258.291,00

Receitas por Fonte / Categoria Econômica / Exercício

Fonte	Cat. Econ.	2014	2015	2016	2017
Administração Indireta	Corrente	40.000,00	43.600,00	47.742,00	52.038,00
	Capital	158.541,00	172.809,00	189.225,00	206.253,00
	TOTAL	198.541,00	216.409,00	236.967,00	258.291,00

Justificativas das Modificações

Projeto Aquisição de Prédios para Instalação de Órgãos Púb

Código do Projeto Nº 1.0002

Indicador Unidade de Medida

Instalações Unidade

Meta por Exercício

2014	2015	2016	2017	Meta PPA
1,00	1,00	1,00	1,00	4,00

Custo Financeiro Total: R\$ 655.215,00

Custo Financeiro por Exercício

2014	2015	2016	2017
150.000,00	163.500,00	163.500,00	178.215,00

Receitas por Fonte / Categoria Econômica / Exercício

Fonte	Cat. Econ.	2014	2015	2016	2017
Administração Indireta	Capital	150.000,00	163.500,00	163.500,00	178.215,00
	TOTAL	150.000,00	163.500,00	163.500,00	178.215,00

Justificativas das Modificações

Atividade Manutenção das Atividades e Plenário Poder Legisla

**PREFEITURA MUNICIPAL CONCEICAO DA BARRA**

Praça Prefeito Luis da Costa S/N

Anexo III - Planejamento Orçamentário - PPA

Unidades Executoras e Ações Voltadas ao Desenvolvimento do Programa Governamental

Município de CONCEIÇÃO DA BARRA

Código da Atividade

Nº 2.0001

Indicador**Unidade de Medida**

Manutenção

Percentual

Meta por Exercício

2014	2015	2016	2017	Meta PPA
1,00	1,00	1,00	1,00	4,00

Custo Financeiro Total: R\$ 1.191.965,00**Custo Financeiro por Exercício**

2014	2015	2016	2017
260.000,00	283.400,00	310.320,00	338.245,00

Receitas por Fonte / Categoria Econômica / Exercício

Fonte	Cat. Econ.	2014	2015	2016	2017
Administração Indireta	Corrente	230.000,00	250.700,00	274.514,00	299.217,00
	Capital	30.000,00	32.700,00	35.806,00	39.028,00
TOTAL		260.000,00	283.400,00	310.320,00	338.245,00

Justificativas das Modificações**Atividade** Gestão de Pessoal e Encargos Sociais**Código da Atividade**

Nº 2.0002

Indicador**Unidade de Medida**

Servidores Ativos e Encargos Sociais

Unidade

Meta por Exercício

2014	2015	2016	2017	Meta PPA
1,00	1,00	1,00	1,00	4,00

Custo Financeiro Total: R\$ 11.840.913,00**Custo Financeiro por Exercício**

2014	2015	2016	2017
2.570.000,00	2.821.066,00	3.086.357,00	3.363.490,00

Receitas por Fonte / Categoria Econômica / Exercício

Fonte	Cat. Econ.	2014	2015	2016	2017
Administração Indireta	Corrente	2.570.000,00	2.821.066,00	3.086.357,00	3.363.490,00
TOTAL		2.570.000,00	2.821.066,00	3.086.357,00	3.363.490,00

Justificativas das Modificações**Atividade** Valorização e Qualificação do Servidor Público**Código da Atividade**

Nº 2.0003

Indicador**Unidade de Medida**

Elevar o nível profissional do Servidor

Percentual

Meta por Exercício

2014	2015	2016	2017	Meta PPA
1,00	1,00	1,00	1,00	4,00

Custo Financeiro Total: R\$ 320.914,00**Custo Financeiro por Exercício**

2014	2015	2016	2017
70.000,00	76.300,00	83.548,00	91.066,00

Receitas por Fonte / Categoria Econômica / Exercício

Fonte	Cat. Econ.	2014	2015	2016	2017
-------	------------	------	------	------	------

**PREFEITURA MUNICIPAL CONCEICAO DA BARRA**

Praça Prefeito Luis da Costa S/N

Anexo III - Planejamento Orçamentário - PPA

Unidades Executoras e Ações Voltadas ao Desenvolvimento do Programa Governamental

Município de CONCEIÇÃO DA BARRA

Administração Indireta	Corrente	70.000,00	76.300,00	83.548,00	91.066,00
TOTAL		70.000,00	76.300,00	83.548,00	91.066,00

Justificativas das Modificações

Operação Especial Precatórios e Sentenças Judiciais

Código da Operação Especial

Nº 3.0001

Indicador**Unidade de Medida**

Requerente Atendido

Percentual

Meta por Exercício

2014	2015	2016	2017	Meta PPA
1,00	1,00	1,00	1,00	4,00

Custo Financeiro Total: R\$ 45.844,00

Custo Financeiro por Exercício

2014	2015	2016	2017
10.000,00	10.900,00	11.935,00	13.009,00

Receitas por Fonte / Categoria Econômica / Exercício

Fonte	Cat. Econ.	2014	2015	2016	2017
Administração Indireta	Corrente	10.000,00	10.900,00	11.935,00	13.009,00
TOTAL		10.000,00	10.900,00	11.935,00	13.009,00

Justificativas das Modificações

Inicial X

Alteração

Inclusão

Exclusão

Unidade Executora

SUPERINTENDENCIA DESENVOL.HUMANO

Código da Unidade

Nº 21.01.10

Função

ADMINISTRAÇÃO

Código da Função

Nº 04

Subfunção

ADMINISTRAÇÃO GERAL

Código da Subfunção

Nº 122

Programa

GESTAO E GOVERNO

Código do Programa

Nº 0019

Ações

Atividade

Gestão das Ações Administrativas da Superintendênc

Código da Atividade

Nº 2.0005

Indicador**Unidade de Medida**

Manutenção da Superintendência

Unidade

Meta por Exercício

2014	2015	2016	2017	Meta PPA
1,00	1,00	1,00	1,00	4,00

Custo Financeiro Total: R\$ 138.031,00

Custo Financeiro por Exercício

2014	2015	2016	2017
30.000,00	32.730,00	35.988,00	39.313,00

Receitas por Fonte / Categoria Econômica / Exercício

Fonte	Cat. Econ.	2014	2015	2016	2017
Tesouro	Corrente	30.000,00	32.730,00	35.988,00	39.313,00
TOTAL		30.000,00	32.730,00	35.988,00	39.313,00

**PREFEITURA MUNICIPAL CONCEICAO DA BARRA**

Praça Prefeito Luis da Costa S/N

Anexo III - Planejamento Orçamentário - PPA

Unidades Executoras e Ações Voltadas ao Desenvolvimento do Programa Governamental

Município de CONCEIÇÃO DA BARRA**Justificativas das Modificações**

Inicial ☒ Alteração Inclusão Exclusão
Unidade Executora SUPERINTENDENCIA DESENVOL.HUMANO
Código da Unidade N° 21.01.10
Função ADMINISTRAÇÃO
Código da Função N° 04
Subfunção RELAÇÕES DE TRABALHO
Código da Subfunção N° 332
Programa RECURSOS HUMANOS
Código do Programa N° 0002

Ações

Atividade Gestão de Pessoal e Encargos Sociais
Código da Atividade N° 2.0004

Indicador Unidade de Medida
Servidores Ativos e Encargos Sociais Unidade

Meta por Exercício

2014	2015	2016	2017	Meta PPA
1,00	1,00	1,00	1,00	4,00

Custo Financeiro Total: R\$ 9.168,00

Custo Financeiro por Exercício

2014	2015	2016	2017
2.000,00	2.180,00	2.387,00	2.601,00

Receitas por Fonte / Categoria Econômica / Exercício

Fonte	Cat. Econ.	2014	2015	2016	2017
Tesouro	Corrente	2.000,00	2.180,00	2.387,00	2.601,00
	Corrente	292.000,00	318.280,00	348.511,00	379.871,00
	TOTAL	294.000,00	320.460,00	350.898,00	382.472,00

Justificativas das Modificações

Inicial ☒ Alteração Inclusão Exclusão
Unidade Executora SECRETARIA MUNICIPAL DE EDUCAÇÃO
Código da Unidade N° 21.02.10
Função EDUCAÇÃO
Código da Função N° 12
Subfunção ADMINISTRAÇÃO GERAL
Código da Subfunção N° 122
Programa EDUCAÇÃO COMO FERRAMENTA DE PROMOÇÃO HUMANA
Código do Programa N° 0006

Ações

Projeto Construção, Ampliação e Reforma de Prédios Público

**PREFEITURA MUNICIPAL CONCEICAO DA BARRA**

Praça Prefeito Luis da Costa S/N

Anexo III - Planejamento Orçamentário - PPA

Unidades Executoras e Ações Voltadas ao Desenvolvimento do Programa Governamental

Município de CONCEIÇÃO DA BARRA

Código do Projeto

Nº 1.0005

Indicador**Unidade de Medida**

Estrutura Física

Unidade

Meta por Exercício

2014	2015	2016	2017	Meta PPA
1,00	1,00	1,00	1,00	4,00

Custo Financeiro Total: R\$ 1.191.966,00**Custo Financeiro por Exercício**

2014	2015	2016	2017
260.000,00	283.400,00	310.320,00	338.246,00

Receitas por Fonte / Categoria Econômica / Exercício

Fonte	Cat. Econ.	2014	2015	2016	2017
Tesouro	Corrente	20.000,00	21.800,00	23.870,00	26.018,00
	Capital	240.000,00	261.600,00	286.450,00	312.228,00
	TOTAL	260.000,00	283.400,00	310.320,00	338.246,00

Justificativas das ModificaçõesAtividade **Gestão das Ações de Educação**

Código da Atividade

Nº 2.0006

Indicador**Unidade de Medida**

Manutenção da Educação

Unidade

Meta por Exercício

2014	2015	2016	2017	Meta PPA
1,00	1,00	1,00	1,00	4,00

Custo Financeiro Total: R\$ 366.752,00**Custo Financeiro por Exercício**

2014	2015	2016	2017
80.000,00	87.200,00	95.480,00	104.072,00

Receitas por Fonte / Categoria Econômica / Exercício

Fonte	Cat. Econ.	2014	2015	2016	2017
Tesouro	Corrente	80.000,00	87.200,00	95.480,00	104.072,00
	TOTAL	80.000,00	87.200,00	95.480,00	104.072,00

Justificativas das ModificaçõesAtividade **Manutenção do Conselho Municipal de Educação**

Código da Atividade

Nº 2.0009

Indicador**Unidade de Medida**

Conselho de Educação

Unidade

Meta por Exercício

2014	2015	2016	2017	Meta PPA
1,00	1,00	1,00	1,00	4,00

Custo Financeiro Total: R\$ 36.672,00**Custo Financeiro por Exercício**

2014	2015	2016	2017
8.000,00	8.720,00	9.548,00	10.404,00

Receitas por Fonte / Categoria Econômica / Exercício

Fonte	Cat. Econ.	2014	2015	2016	2017
-------	------------	------	------	------	------



PREFEITURA MUNICIPAL CONCEICAO DA BARRA

Praça Prefeito Luis da Costa S/N

Anexo III - Planejamento Orçamentário - PPA

Unidades Executoras e Ações Voltadas ao Desenvolvimento do Programa Governamental

Município de CONCEIÇÃO DA BARRA

Tesouro	Corrente	8.000,00	8.720,00	9.548,00	10.404,00
TOTAL		8.000,00	8.720,00	9.548,00	10.404,00

Justificativas das Modificações

Inicial X	Alteração	Inclusão	Exclusão
Unidade Executora	SECRETARIA MUNICIPAL DE EDUCAÇÃO		
Código da Unidade	Nº 21.02.10		
Função	EDUCAÇÃO		
Código da Função	Nº 12		
Subfunção	FORMAÇÃO DE RECURSOS HUMANOS		
Código da Subfunção	Nº 128		
Programa	FORMAÇÃO DOS PROFISSIONAIS DA EDUCAÇÃO		
Código do Programa	Nº 0007		

Ações

Atividade Capacitação e Treinamento dos Servidores Municipal

Código da Atividade Nº 2.0008

Indicador Unidade de Medida
Elevar o nível profissional do Servidor Unidade

Meta por Exercício

2014	2015	2016	2017	Meta PPA
1,00	1,00	1,00	1,00	4,00

Custo Financeiro Total: R\$ 229.220,00

Custo Financeiro por Exercício

2014	2015	2016	2017
50.000,00	54.500,00	59.675,00	65.045,00

Receitas por Fonte / Categoria Econômica / Exercício

Fonte	Cat. Econ.	2014	2015	2016	2017
Tesouro	Corrente	50.000,00	54.500,00	59.675,00	65.045,00
TOTAL		50.000,00	54.500,00	59.675,00	65.045,00

Justificativas das Modificações

Inicial X	Alteração	Inclusão	Exclusão
Unidade Executora	SECRETARIA MUNICIPAL DE EDUCAÇÃO		
Código da Unidade	Nº 21.02.10		
Função	EDUCAÇÃO		
Código da Função	Nº 12		
Subfunção	RELAÇÕES DE TRABALHO		
Código da Subfunção	Nº 332		
Programa	RECURSOS HUMANOS		
Código do Programa	Nº 0002		

Ações

Atividade Gestão de Pessoal e Encargos Sociais

**PREFEITURA MUNICIPAL CONCEICAO DA BARRA**

Praça Prefeito Luis da Costa S/N

Anexo III - Planejamento Orçamentário - PPA

Unidades Executoras e Ações Voltadas ao Desenvolvimento do Programa Governamental

Município de CONCEIÇÃO DA BARRA

Código da Atividade

Nº 2.0007

Indicador

Unidade de Medida

Servidores Ativos e Encargos Sociais

Unidade

Meta por Exercício

2014	2015	2016	2017	Meta PPA
1,00	1,00	1,00	1,00	4,00

Custo Financeiro Total: R\$ 1.430.342,00

Custo Financeiro por Exercício

2014	2015	2016	2017
312.000,00	340.080,00	372.384,00	405.878,00

Receitas por Fonte / Categoria Econômica / Exercício

Fonte	Cat. Econ.	2014	2015	2016	2017
Tesouro	Corrente	312.000,00	340.080,00	372.384,00	405.878,00
	TOTAL	312.000,00	340.080,00	372.384,00	405.878,00

Justificativas das Modificações

Inicial X Alteração Inclusão Exclusão

Unidade Executora SECRETARIA MUNICIPAL DE EDUCAÇÃO

Código da Unidade Nº 21.02.10

Função EDUCAÇÃO

Código da Função Nº 12

Subfunção ENSINO FUNDAMENTAL

Código da Subfunção Nº 361

Programa DESENVOLVIMENTO E MANUT. DA EDUCAÇÃO FUNDAMENTAL

Código do Programa Nº 0005

Ações

Projeto Reforma, Ampli. e Construção Escolas E.Fundamental

Código do Projeto Nº 1.0004

Indicador

Unidade de Medida

Melhoria da Estrutura Física Escolar

Unidade

Meta por Exercício

2014	2015	2016	2017	Meta PPA
1,00	1,00	1,00	1,00	4,00

Custo Financeiro Total: R\$ 1.214.889,00

Custo Financeiro por Exercício

2014	2015	2016	2017
265.000,00	288.850,00	316.288,00	344.751,00

Receitas por Fonte / Categoria Econômica / Exercício

Fonte	Cat. Econ.	2014	2015	2016	2017
Tesouro	Corrente	20.000,00	21.800,00	23.870,00	26.018,00
	Capital	245.000,00	267.050,00	292.418,00	318.733,00
	TOTAL	265.000,00	288.850,00	316.288,00	344.751,00

Justificativas das Modificações

Atividade Manutenção e Desenvolvimento do Ensino Fundamental

**PREFEITURA MUNICIPAL CONCEICAO DA BARRA**

Praça Prefeito Luis da Costa S/N

Anexo III - Planejamento Orçamentário - PPA

Unidades Executoras e Ações Voltadas ao Desenvolvimento do Programa Governamental

Município de CONCEIÇÃO DA BARRA

Código da Atividade

Nº 2.0011

Indicador**Unidade de Medida**

Manutenção da Educação

Unidade

Meta por Exercício

2014	2015	2016	2017	Meta PPA
1,00	1,00	1,00	1,00	4,00

Custo Financeiro Total: R\$ 2.296.930,00

Custo Financeiro por Exercício

2014	2015	2016	2017
500.000,00	552.779,00	595.290,00	648.861,00

Receitas por Fonte / Categoria Econômica / Exercício

Fonte	Cat. Econ.	2014	2015	2016	2017
Tesouro	Corrente	500.000,00	552.779,00	595.290,00	648.861,00
TOTAL		500.000,00	552.779,00	595.290,00	648.861,00

Justificativas das Modificações:

Atividade **Gestão da Merenda Escolar Educação Fundamental**

Código da Atividade

Nº 2.0012

Indicador**Unidade de Medida**

Merenda escolar de qualidade

Unidade

Meta por Exercício

2014	2015	2016	2017	Meta PPA
1,00	1,00	1,00	1,00	4,00

Custo Financeiro Total: R\$ 45.844,00

Custo Financeiro por Exercício

2014	2015	2016	2017
10.000,00	10.900,00	11.935,00	13.009,00

Receitas por Fonte / Categoria Econômica / Exercício

Fonte	Cat. Econ.	2014	2015	2016	2017
Tesouro	Corrente	10.000,00	10.900,00	11.935,00	13.009,00
TOTAL		10.000,00	10.900,00	11.935,00	13.009,00

Justificativas das Modificações:

Atividade **Gestão das Ações Transporte Escolar- E.Fundamental**

Código da Atividade

Nº 2.0013

Indicador**Unidade de Medida**

Transporte escolar de qualidade

Unidade

Meta por Exercício

2014	2015	2016	2017	Meta PPA
1,00	1,00	1,00	1,00	4,00

Custo Financeiro Total: R\$ 4.348.197,00

Custo Financeiro por Exercício

2014	2015	2016	2017
950.000,00	1.035.500,00	1.131.305,00	1.231.392,00

Receitas por Fonte / Categoria Econômica / Exercício

Fonte	Cat. Econ.	2014	2015	2016	2017
Tesouro	Corrente	950.000,00	1.035.500,00	1.131.305,00	1.231.392,00



PREFEITURA MUNICIPAL CONCEICAO DA BARRA

Praça Prefeito Luis da Costa S/N

Anexo III - Planejamento Orçamentário - PPA

Unidades Executoras e Ações Voltadas ao Desenvolvimento do Programa Governamental

Município de CONCEIÇÃO DA BARRA

TOTAL	950.000,00	1.035.500,00	1.131.305,00	1.231.392,00
-------	------------	--------------	--------------	--------------

Justificativas das Modificações

Inicial X	Alteração	Inclusão	Exclusão
Unidade Executora	SECRETARIA MUNICIPAL DE EDUCAÇÃO		
Código da Unidade	Nº 21.02.10		
Função	EDUCAÇÃO		
Código da Função	Nº 12		
Subfunção	ENSINO MÉDIO		
Código da Subfunção	Nº 362		
Programa	EDUCAÇÃO COMO FERRAMENTA DE PROMOÇÃO HUMANA		
Código do Programa	Nº 0006		

Ações

Atividade Gestão das Ações do Transporte Escolar - E.Médio

Código da Atividade Nº 2.0014

Indicador Unidade de Medida

Transporte escolar de qualidade

Unidade

Meta por Exercício

2014	2015	2016	2017	Meta PPA
1,00	1,00	1,00	1,00	4,00

Custo Financeiro Total: R\$ 45.844,00

Custo Financeiro por Exercício

2014	2015	2016	2017
10.000,00	10.900,00	11.935,00	13.009,00

Receitas por Fonte / Categoria Econômica / Exercício

Fonte	Cat. Econ.	2014	2015	2016	2017
Tesouro	Corrente	10.000,00	10.900,00	11.935,00	13.009,00
TOTAL		10.000,00	10.900,00	11.935,00	13.009,00

Justificativas das Modificações

Inicial X	Alteração	Inclusão	Exclusão
Unidade Executora	SECRETARIA MUNICIPAL DE EDUCAÇÃO		
Código da Unidade	Nº 21.02.10		
Função	EDUCAÇÃO		
Código da Função	Nº 12		
Subfunção	ENSINO PROFISSIONAL		
Código da Subfunção	Nº 363		
Programa	EDUCAÇÃO COMO FERRAMENTA DE PROMOÇÃO HUMANA		
Código do Programa	Nº 0006		

Ações

Atividade Gestão das Ações de Apoio ao Ensino Técnico

**PREFEITURA MUNICIPAL CONCEICAO DA BARRA**

Praça Prefeito Luis da Costa S/N

Anexo III - Planejamento Orçamentário - PPA

Unidades Executoras e Ações Voltadas ao Desenvolvimento do Programa Governamental

Município de CONCEIÇÃO DA BARRA

Código da Atividade

Nº 2.0164

Indicador**Unidade de Medida**

Incentivo a formação especialização

Unidade

Meta por Exercício

2014	2015	2016	2017	Meta PPA
1,00	1,00	1,00	1,00	4,00

Custo Financeiro Total: R\$ 91.689,00

Custo Financeiro por Exercício

2014	2015	2016	2017
20.000,00	21.800,00	23.871,00	26.018,00

Receitas por Fonte / Categoria Econômica / Exercício

Fonte	Cat. Econ.	2014	2015	2016	2017
Tesouro	Corrente	20.000,00	21.800,00	23.871,00	26.018,00
TOTAL		20.000,00	21.800,00	23.871,00	26.018,00

Justificativas das Modificações

Inicial X

Alteração

Inclusão

Exclusão

Unidade Executora

SECRETARIA MUNICIPAL DE EDUCAÇÃO

Código da Unidade

Nº 21.02.10

Função

EDUCAÇÃO

Código da Função

Nº 12

Subfunção

ENSINO SUPERIOR

Código da Subfunção

Nº 364

Programa

EDUCAÇÃO COMO FERRAMENTA DE PROMOÇÃO HUMANA

Código do Programa

Nº 0006

Ações

Atividade

Gestão das Ações da Universidade Aberta - UAB

Código da Atividade

Nº 2.0015

Indicador**Unidade de Medida**

Manutenção da Educação

Unidade

Meta por Exercício

2014	2015	2016	2017	Meta PPA
1,00	1,00	1,00	1,00	4,00

Custo Financeiro Total: R\$ 275.064,00

Custo Financeiro por Exercício

2014	2015	2016	2017
60.000,00	65.400,00	71.610,00	78.054,00

Receitas por Fonte / Categoria Econômica / Exercício

Fonte	Cat. Econ.	2014	2015	2016	2017
Tesouro	Corrente	60.000,00	65.400,00	71.610,00	78.054,00
TOTAL		60.000,00	65.400,00	71.610,00	78.054,00

Justificativas das Modificações

Atividade

Gestão das Ações de Apoio ao Ensino Superior

**PREFEITURA MUNICIPAL CONCEICAO DA BARRA**

Praça Prefeito Luis da Costa S/N

Anexo III - Planejamento Orçamentário - PPA

Unidades Executoras e Ações Voltadas ao Desenvolvimento do Programa Governamental

Município de CONCEIÇÃO DA BARRA

Código da Atividade

Nº 2.0016

Indicador

Unidade de Medida

Incentivo a formação especialização

Unidade

Meta por Exercício

2014	2015	2016	2017	Meta PPA
1,00	1,00	1,00	1,00	4,00

Custo Financeiro Total: R\$ 320.909,00

Custo Financeiro por Exercício

2014	2015	2016	2017
70.000,00	76.300,00	83.545,00	91.064,00

Receitas por Fonte / Categoria Econômica / Exercício

Fonte	Cat. Econ.	2014	2015	2016	2017
Tesouro	Corrente	70.000,00	76.300,00	83.545,00	91.064,00
	TOTAL	70.000,00	76.300,00	83.545,00	91.064,00

Justificativas das Modificações

Inicial X Alteração Inclusão Exclusão
 Unidade Executora SECRETARIA MUNICIPAL DE EDUCAÇÃO
 Código da Unidade Nº 21.02.10
 Função EDUCAÇÃO
 Código da Função Nº 12
 Subfunção EDUCAÇÃO INFANTIL
 Código da Subfunção Nº 365
 Programa DESENVOLVIMENTO E MANUTENÇÃO DA EDUCAÇÃO INFANTIL
 Código do Programa Nº 0004

Ações

Projeto Reforma, Ampli. e Construção Escolas de E.Infantil
 Código do Projeto Nº 1.0003

Indicador

Unidade de Medida

Melhoria da Estrutura Física Escolar

Unidade

Meta por Exercício

2014	2015	2016	2017	Meta PPA
1,00	1,00	1,00	1,00	4,00

Custo Financeiro Total: R\$ 1.237.812,00

Custo Financeiro por Exercício

2014	2015	2016	2017
270.000,00	294.300,00	322.256,00	351.256,00

Receitas por Fonte / Categoria Econômica / Exercício

Fonte	Cat. Econ.	2014	2015	2016	2017
Tesouro	Corrente	20.000,00	21.800,00	23.870,00	26.018,00
	Capital	250.000,00	272.500,00	298.386,00	325.238,00
	TOTAL	270.000,00	294.300,00	322.256,00	351.256,00

Justificativas das Modificações

Atividade Gestão das Ações Transporte Escolar - Ens.Infantil



PREFEITURA MUNICIPAL CONCEICAO DA BARRA

Praça Prefeito Luis da Costa S/N

Anexo III - Planejamento Orçamentário - PPA

Unidades Executoras e Ações Voltadas ao Desenvolvimento do Programa Governamental

Município de CONCEIÇÃO DA BARRA

Código da Atividade

Nº 2.0017

Indicador	Unidade de Medida
Transporte escolar de qualidade	Unidade

Meta por Exercício	2014	2015	2016	2017	Meta PPA
	1,00	1,00	1,00	1,00	4,00

Custo Financeiro Total: R\$ 22.918,00

Custo Financeiro por Exercício	2014	2015	2016	2017
	5.000,00	5.450,00	5.968,00	6.500,00

Receitas por Fonte / Categoria Econômica / Exercício					
Fonte	Cat. Econ.	2014	2015	2016	2017
Tesouro	Corrente	5.000,00	5.450,00	5.968,00	6.500,00
	TOTAL	5.000,00	5.450,00	5.968,00	6.500,00

Justificativas das Modificações

Atividade **Manutenção e Desenvolvimento do Educação Infantil**

Código da Atividade

Nº 2.0018

Indicador	Unidade de Medida
Manutenção da Educação	Unidade

Meta por Exercício	2014	2015	2016	2017	Meta PPA
	1,00	1,00	1,00	1,00	4,00

Custo Financeiro Total: R\$ 4.818.417,00

Custo Financeiro por Exercício	2014	2015	2016	2017
	1.050.000,00	1.152.279,00	1.251.743,00	1.364.395,00

Receitas por Fonte / Categoria Econômica / Exercício					
Fonte	Cat. Econ.	2014	2015	2016	2017
Tesouro	Corrente	1.050.000,00	1.152.279,00	1.251.743,00	1.364.395,00
	TOTAL	1.050.000,00	1.152.279,00	1.251.743,00	1.364.395,00

Justificativas das Modificações

Atividade **Gestão da Merenda Escolar Educação Infantil**

Código da Atividade

Nº 2.0019

Indicador	Unidade de Medida
Merenda escolar de qualidade	Unidade

Meta por Exercício	2014	2015	2016	2017	Meta PPA
	1,00	1,00	1,00	1,00	4,00

Custo Financeiro Total: R\$ 45.844,00

Custo Financeiro por Exercício	2014	2015	2016	2017
	10.000,00	10.900,00	11.935,00	13.009,00

Receitas por Fonte / Categoria Econômica / Exercício					
Fonte	Cat. Econ.	2014	2015	2016	2017
Tesouro	Corrente	10.000,00	10.900,00	11.935,00	13.009,00



PREFEITURA MUNICIPAL CONCEICAO DA BARRA

Praça Prefeito Luis da Costa S/N

Anexo III - Planejamento Orçamentário - PPA

Unidades Executoras e Ações Voltadas ao Desenvolvimento do Programa Governamental

Município de CONCEIÇÃO DA BARRA

TOTAL	10.000,00	10.900,00	11.935,00	13.009,00
-------	-----------	-----------	-----------	-----------

Justificativas das Modificações

Inicial X	Alteração	Inclusão	Exclusão
Unidade Executora	SECRETARIA MUNICIPAL DE EDUCAÇÃO		
Código da Unidade	Nº 21.02.10		
Função	EDUCAÇÃO		
Código da Função	Nº 12		
Subfunção	EDUCAÇÃO DE JOVENS E ADULTOS		
Código da Subfunção	Nº 366		
Programa	EDUCAÇÃO COMO FERRAMENTA DE PROMOÇÃO HUMANA		
Código do Programa	Nº 0006		

Ações

Atividade Gestão das Ações do Ensino de Jovens e Adultos

Código da Atividade Nº 2.0020

Indicador Unidade de Medida

Manutenção da Educação Unidade

Meta por Exercício

2014	2015	2016	2017	Meta PPA
1,00	1,00	1,00	1,00	4,00

Custo Financeiro Total: R\$ 137.508,00

Custo Financeiro por Exercício

2014	2015	2016	2017
30.000,00	32.700,00	35.808,00	39.000,00

Receitas por Fonte / Categoria Econômica / Exercício

Fonte	Cat. Econ.	2014	2015	2016	2017
Tesouro	Corrente	30.000,00	32.700,00	35.808,00	39.000,00
TOTAL		30.000,00	32.700,00	35.808,00	39.000,00

Justificativas das Modificações

Inicial X	Alteração	Inclusão	Exclusão
Unidade Executora	SECRETARIA MUNICIPAL DE EDUCAÇÃO		
Código da Unidade	Nº 21.02.10		
Função	EDUCAÇÃO		
Código da Função	Nº 12		
Subfunção	EDUCAÇÃO ESPECIAL		
Código da Subfunção	Nº 367		
Programa	EDUCAÇÃO COMO FERRAMENTA DE PROMOÇÃO HUMANA		
Código do Programa	Nº 0006		

Ações

Atividade Apoio ao Ensino Especial

**PREFEITURA MUNICIPAL CONCEICAO DA BARRA**

Praça Prefeito Luis da Costa S/N

Anexo III - Planejamento Orçamentário - PPA

Unidades Executoras e Ações Voltadas ao Desenvolvimento do Programa Governamental

Município de CONCEIÇÃO DA BARRA

Código da Atividade

Nº 2.0021

Indicador**Unidade de Medida**

Proporcionar Educação Especial de Qualidade

Unidade

Meta por Exercício

2014	2015	2016	2017	Meta PPA
1,00	1,00	1,00	1,00	4,00

Custo Financeiro Total: R\$ 137.508,00

Custo Financeiro por Exercício

2014	2015	2016	2017
30.000,00	32.700,00	35.808,00	39.000,00

Receitas por Fonte / Categoria Econômica / Exercício

Fonte	Cat. Econ.	2014	2015	2016	2017
Tesouro	Corrente	30.000,00	32.700,00	35.808,00	39.000,00
TOTAL		30.000,00	32.700,00	35.808,00	39.000,00

Justificativas das Modificações

Inicial X Alteração Inclusão Exclusão
 Unidade Executora SECRETARIA MUNICIPAL DE EDUCAÇÃO
 Código da Unidade Nº 21.02.10
 Função EDUCAÇÃO
 Código da Função Nº 12
 Subfunção Serviços Financeiros
 Código da Subfunção Nº 694
 Programa EDUCAÇÃO COMO FERRAMENTA DE PROMOÇÃO HUMANA
 Código do Programa Nº 0006

Ações

Atividade Serviços da Rede Bancária - Educação

Código da Atividade

Nº 2.0010

Indicador**Unidade de Medida**

Tarifas Bancárias

Unidade

Meta por Exercício

2014	2015	2016	2017	Meta PPA
1,00	1,00	1,00	1,00	4,00

Custo Financeiro Total: R\$ 91.690,00

Custo Financeiro por Exercício

2014	2015	2016	2017
20.000,00	21.800,00	23.871,00	26.019,00

Receitas por Fonte / Categoria Econômica / Exercício

Fonte	Cat. Econ.	2014	2015	2016	2017
Tesouro	Corrente	20.000,00	21.800,00	23.871,00	26.019,00
TOTAL		20.000,00	21.800,00	23.871,00	26.019,00

Justificativas das Modificações

Inicial X Alteração Inclusão Exclusão
 Unidade Executora SECRETARIA MUNICIPAL DE EDUCAÇÃO

**PREFEITURA MUNICIPAL CONCEICAO DA BARRA**

Praça Prefeito Luis da Costa S/N

Anexo III - Planejamento Orçamentário - PPA

Unidades Executoras e Ações Voltadas ao Desenvolvimento do Programa Governamental

Município de CONCEIÇÃO DA BARRA

Código da Unidade N° 21.02.20

Função EDUCAÇÃO

Código da Função N° 12

Subfunção ENSINO FUNDAMENTAL

Código da Subfunção N° 361

Programa DESENVOLVIMENTO E MANUT. DA EDUCAÇÃO FUNDAMENTAL

Código do Programa N° 0005

Ações

Projeto Reforma, Ampli. e Construção Escolas E.Fundamental

Código do Projeto N° 1.0004

Indicador Unidade de Medida

Melhoria da Estrutura Física Escolar

Unidade

Meta por Exercício

2014	2015	2016	2017	Meta PPA
1,00	1,00	1,00	1,00	4,00

Custo Financeiro Total: R\$ 275.064,00

Custo Financeiro por Exercício

2014	2015	2016	2017
60.000,00	65.400,00	71.610,00	78.054,00

Receitas por Fonte / Categoria Econômica / Exercício

Fonte	Cat. Econ.	2014	2015	2016	2017
Tesouro	Corrente	20.000,00	21.800,00	23.870,00	26.018,00
	Capital	40.000,00	43.600,00	47.740,00	52.036,00
	TOTAL	60.000,00	65.400,00	71.610,00	78.054,00

Justificativas das Modificações

Atividade Gestão de Pessoal e Encargos Sociais EF- Fundeb 40

Código da Atividade N° 2.0023

Indicador Unidade de Medida

Servidores Ativos e Encargos Sociais

Unidade

Meta por Exercício

2014	2015	2016	2017	Meta PPA
1,00	1,00	1,00	1,00	4,00

Custo Financeiro Total: R\$ 16.687.635,00

Custo Financeiro por Exercício

2014	2015	2016	2017
3.640.000,00	3.967.600,00	4.344.517,00	4.735.518,00

Receitas por Fonte / Categoria Econômica / Exercício

Fonte	Cat. Econ.	2014	2015	2016	2017
Tesouro	Corrente	3.640.000,00	3.967.600,00	4.344.517,00	4.735.518,00
	TOTAL	3.640.000,00	3.967.600,00	4.344.517,00	4.735.518,00

Justificativas das Modificações

Atividade Gestão de Pessoal e Encargos Sociais EF- Fundeb 60

**PREFEITURA MUNICIPAL CONCEICAO DA BARRA**

Praça Prefeito Luis da Costa S/N

Anexo III - Planejamento Orçamentário - PPA

Unidades Executoras e Ações Voltadas ao Desenvolvimento do Programa Governamental

Município de CONCEIÇÃO DA BARRA

Código da Atividade

Nº 2.0024

Indicador**Unidade de Medida**

Servidores Ativos e Encargos Sociais

Unidade

Meta por Exercício

2014

2015

2016

2017

Meta PPA

1,00

1,00

1,00

1,00

4,00

Custo Financeiro Total: R\$ 36.144.513,00

Custo Financeiro por Exercício

2014

2015

2016

2017

7.877.861,00

8.615.171,00

9.402.620,00

10.248.861,00

Receitas por Fonte / Categoria Econômica / Exercício

Fonte	Cat. Econ.	2014	2015	2016	2017
Tesouro	Corrente	7.877.861,00	8.615.171,00	9.402.620,00	10.248.861,00
TOTAL		7.877.861,00	8.615.171,00	9.402.620,00	10.248.861,00

Justificativas das Modificações

Atividade Gestão das Ações do Ensino Fundamental - FUNDEB 40

Código da Atividade

Nº 2.0026

Indicador**Unidade de Medida**

Manutenção da Educação

Unidade

Meta por Exercício

2014

2015

2016

2017

Meta PPA

1,00

1,00

1,00

1,00

4,00

Custo Financeiro Total: R\$ 4.066.530,00

Custo Financeiro por Exercício

2014

2015

2016

2017

882.900,00

981.230,00

1.053.782,00

1.148.618,00

Receitas por Fonte / Categoria Econômica / Exercício

Fonte	Cat. Econ.	2014	2015	2016	2017
Tesouro	Corrente	882.900,00	981.230,00	1.053.782,00	1.148.618,00
TOTAL		882.900,00	981.230,00	1.053.782,00	1.148.618,00

Justificativas das Modificações

Inicial X

Alteração

Inclusão

Exclusão

Unidade Executora

SECRETARIA MUNICIPAL DE EDUCAÇÃO

Código da Unidade

Nº 21.02.20

Função

EDUCAÇÃO

Código da Função

Nº 12

Subfunção

EDUCAÇÃO INFANTIL

Código da Subfunção

Nº 365

Programa

DESENVOLVIMENTO E MANUTENÇÃO DA EDUCAÇÃO INFANTIL

Código do Programa

Nº 0004

Ações

Projeto

Reforma, Ampli. e Construção Escolas de E.Infantil

**PREFEITURA MUNICIPAL CONCEICAO DA BARRA**

Praça Prefeito Luis da Costa S/N

Anexo III - Planejamento Orçamentário - PPA

Unidades Executoras e Ações Voltadas ao Desenvolvimento do Programa Governamental

Município de CONCEIÇÃO DA BARRA

Código do Projeto

Nº 1.0003

Indicador**Unidade de Medida**

Melhoria da Estrutura Física Escolar

Unidade

Meta por Exercício

2014	2015	2016	2017	Meta PPA
1,00	1,00	1,00	1,00	4,00

Custo Financeiro Total: R\$ 275.064,00

Custo Financeiro por Exercício

2014	2015	2016	2017
60.000,00	65.400,00	71.610,00	78.054,00

Receitas por Fonte / Categoria Econômica / Exercício

Fonte	Cat. Econ.	2014	2015	2016	2017
Tesouro	Corrente	20.000,00	21.800,00	23.870,00	26.018,00
	Capital	40.000,00	43.600,00	47.740,00	52.036,00
	TOTAL	60.000,00	65.400,00	71.610,00	78.054,00

Justificativas das Modificações

Atividade Gestão de Pessoal e Encargos Sociais EI- Fundeb 40

Código da Atividade

Nº 2.0030

Indicador**Unidade de Medida**

Servidores Ativos e Encargos Sociais

Unidade

Meta por Exercício

2014	2015	2016	2017	Meta PPA
1,00	1,00	1,00	1,00	4,00

Custo Financeiro Total: R\$ 9.031.561,00

Custo Financeiro por Exercício

2014	2015	2016	2017
1.970.000,00	2.147.300,00	2.351.289,00	2.562.972,00

Receitas por Fonte / Categoria Econômica / Exercício

Fonte	Cat. Econ.	2014	2015	2016	2017
Tesouro	Corrente	1.970.000,00	2.147.300,00	2.351.289,00	2.562.972,00
	TOTAL	1.970.000,00	2.147.300,00	2.351.289,00	2.562.972,00

Justificativas das Modificações

Atividade Gestão de Pessoal e Encargos Sociais EI- Fundeb 60

Código da Atividade

Nº 2.0032

Indicador**Unidade de Medida**

Servidores Ativos e Encargos Sociais

Unidade

Meta por Exercício

2014	2015	2016	2017	Meta PPA
1,00	1,00	1,00	1,00	4,00

Custo Financeiro Total: R\$ 16.077.966,00

Custo Financeiro por Exercício

2014	2015	2016	2017
3.500.840,00	3.844.218,00	4.178.428,00	4.554.480,00

Receitas por Fonte / Categoria Econômica / Exercício

Fonte	Cat. Econ.	2014	2015	2016	2017
-------	------------	------	------	------	------



PREFEITURA MUNICIPAL CONCEICAO DA BARRA

Praça Prefeito Luis da Costa S/N

Anexo III - Planejamento Orçamentário - PPA

Unidades Executoras e Ações Voltadas ao Desenvolvimento do Programa Governamental

Município de CONCEIÇÃO DA BARRA

Tesouro	Corrente	3.500.840,00	3.844.218,00	4.178.428,00	4.554.480,00
TOTAL		3.500.840,00	3.844.218,00	4.178.428,00	4.554.480,00

Justificativas das Modificações

Atividade **Gestão das Ações da Educação Infantil - FUNDEB 40%**

Código da Atividade **Nº 2.0034**

Indicador **Unidade de Medida**

Manutenção da Educação **Unidade**

Meta por Exercício

2014	2015	2016	2017	Meta PPA
1,00	1,00	1,00	1,00	4,00

Custo Financeiro Total: R\$ 4.066.530,00

Custo Financeiro por Exercício

2014	2015	2016	2017
882.900,00	981.230,00	1.053.782,00	1.148.618,00

Receitas por Fonte / Categoria Econômica / Exercício

Fonte	Cat. Econ.	2014	2015	2016	2017
Tesouro	Corrente	882.900,00	981.230,00	1.053.782,00	1.148.618,00
TOTAL		882.900,00	981.230,00	1.053.782,00	1.148.618,00

Justificativas das Modificações

Inicial ☒ Alteração ☐ Inclusão ☐ Exclusão ☐

Unidade Executora **SECRETARIA MUNICIPAL DE EDUCAÇÃO**

Código da Unidade **Nº 21.02.20**

Função **EDUCAÇÃO**

Código da Função **Nº 12**

Subfunção **EDUCAÇÃO DE JOVENS E ADULTOS**

Código da Subfunção **Nº 366**

Programa **EDUCAÇÃO COMO FERRAMENTA DE PROMOÇÃO HUMANA**

Código do Programa **Nº 0006**

Ações

Atividade **Gestão das Ações do Ensino de Jovens e Adultos**

Código da Atividade **Nº 2.0036**

Indicador **Unidade de Medida**

Manutenção da Educação **Unidade**

Meta por Exercício

2014	2015	2016	2017	Meta PPA
1,00	1,00	1,00	1,00	4,00

Custo Financeiro Total: R\$ 150.434,00

Custo Financeiro por Exercício

2014	2015	2016	2017
35.000,00	38.150,00	41.775,00	45.509,00

Receitas por Fonte / Categoria Econômica / Exercício

Fonte	Cat. Econ.	2014	2015	2016	2017
Tesouro	Corrente	35.000,00	38.150,00	41.775,00	45.509,00
TOTAL		35.000,00	38.150,00	41.775,00	45.509,00



PREFEITURA MUNICIPAL CONCEICAO DA BARRA

Praça Prefeito Luis da Costa S/N

Anexo III - Planejamento Orçamentário - PPA

Unidades Executoras e Ações Voltadas ao Desenvolvimento do Programa Governamental

Município de CONCEIÇÃO DA BARRA

Justificativas das Modificações

Inicial X	Alteração	Inclusão	Exclusão
Unidade Executora		SECRETARIA MUNICIPAL DE EDUCAÇÃO	
Código da Unidade			Nº 21.02.20
Função	EDUCAÇÃO		
Código da Função			Nº 12
Subfunção	EDUCAÇÃO ESPECIAL		
Código da Subfunção			Nº 367
Programa	EDUCAÇÃO COMO FERRAMENTA DE PROMOÇÃO HUMANA		
Código do Programa			Nº 0006

Ações

Atividade	Apoio ao Ensino Especial
Código da Atividade	Nº 2.0037

Indicador	Unidade de Medida
Proporcionar Educação Especial de Qualidade	Unidade

Meta por Exercício							
2014	2015	2016	2017	Meta PPA			
1,00	1,00	1,00	1,00	1,00	4,00		

Custo Financeiro Total: R\$ 160.434,00

Custo Financeiro por Exercício					
2014	2015	2016	2017		
35.000,00	38.150,00	41.775,00	45.509,00		

Receitas por Fonte / Categoria Econômica / Exercício						
Fonte	Cat. Econ.	2014	2015	2016	2017	
Tesouro	Corrente	35.000,00	38.150,00	41.775,00	45.509,00	
	TOTAL	35.000,00	38.150,00	41.775,00	45.509,00	

Justificativas das Modificações

Inicial X	Alteração	Inclusão	Exclusão
Unidade Executora		SECRETARIA MUNICIPAL DE EDUCAÇÃO	
Código da Unidade			Nº 21.02.20
Função	EDUCAÇÃO		
Código da Função			Nº 12
Subfunção	Serviços Financeiros		
Código da Subfunção			Nº 694
Programa	EDUCAÇÃO COMO FERRAMENTA DE PROMOÇÃO HUMANA		
Código do Programa			Nº 0006

Ações

Atividade	Serviços da Rede Bancária - Educação
-----------	--------------------------------------

**PREFEITURA MUNICIPAL CONCEICAO DA BARRA**

Praça Prefeito Luis da Costa S/N

Anexo III - Planejamento Orçamentário - PPA

Unidades Executoras e Ações Voltadas ao Desenvolvimento do Programa Governamental

Município de CONCEIÇÃO DA BARRA

Código da Atividade

Nº 2.0022

Indicador	Unidade de Medida
Tariffas Bancária	Unidade

Meta por Exercício							
2014	2015	2016	2017	Meta PPA			
1,00	1,00	1,00	1,00	1,00	4,00		

Custo Financeiro Total: R\$ 91.734,00

Custo Financeiro por Exercício				
2014	2015	2016	2017	
20.000,00	21.800,00	23.892,00	26.042,00	

Receitas por Fonte / Categoria Econômica / Exercício					
Fonte	Cat. Econ.	2014	2015	2016	2017
Tesouro	Corrente	20.000,00	21.800,00	23.892,00	26.042,00
	TOTAL	20.000,00	21.800,00	23.892,00	26.042,00

Justificativas das Modificações

Inicial X	Alteração	Inclusão	Exclusão
Unidade Executora	SECRETARIA MUNICIPAL DE EDUCAÇÃO		
Código da Unidade	Nº 21.02.30		
Função	EDUCAÇÃO		
Código da Função	Nº 12		
Subfunção	ENSINO FUNDAMENTAL		
Código da Subfunção	Nº 361		
Programa	DESENVOLVIMENTO E MANUT. DA EDUCAÇÃO FUNDAMENTAL		
Código do Programa	Nº 0005		

Ações

Projeto	Reforma, Ampli. e Construção Escolas E.Fundamental
Código do Projeto	Nº 1.0004

Indicador	Unidade de Medida
Melhoria da Estrutura Física Escolar	Unidade

Meta por Exercício							
2014	2015	2016	2017	Meta PPA			
1,00	1,00	1,00	1,00	1,00	4,00		

Custo Financeiro Total: R\$ 2.630.447,00

Custo Financeiro por Exercício				
2014	2015	2016	2017	
580.000,00	631.550,00	661.617,00	757.280,00	

Receitas por Fonte / Categoria Econômica / Exercício					
Fonte	Cat. Econ.	2014	2015	2016	2017
Tesouro	Corrente	10.000,00	10.800,00	11.936,00	13.000,00
	Capital	570.000,00	620.750,00	649.681,00	744.280,00
	TOTAL	580.000,00	631.550,00	661.617,00	757.280,00

Justificativas das Modificações

Atividade	Gestão das Ações Transporte Escolar - E.Fundamental
-----------	---

**PREFEITURA MUNICIPAL CONCEICAO DA BARRA**

Praça Prefeito Luis da Costa S/N

Anexo III - Planejamento Orçamentário - PPA

Unidades Executoras e Ações Voltadas ao Desenvolvimento do Programa Governamental

Município de CONCEIÇÃO DA BARRA

Código da Atividade

Nº 2.0027

Indicador**Unidade de Medida**

Transporte escolar de qualidade

Unidade

Meta por Exercício

2014	2015	2016	2017	Meta PPA
1,00	1,00	1,00	1,00	4,00

Custo Financeiro Total: R\$ 51.950,00**Custo Financeiro por Exercício**

2014	2015	2016	2017
11.552,00	12.482,00	13.461,00	14.455,00

Receitas por Fonte / Categoria Econômica / Exercício

Fonte	Cat. Econ.	2014	2015	2016	2017
Tesouro	Corrente	11.552,00	12.482,00	13.461,00	14.455,00
TOTAL		11.552,00	12.482,00	13.461,00	14.455,00

Justificativas das Modificações**Atividade** Gestão da Merenda Escolar Educação Fundamental**Código da Atividade**

Nº 2.0028

Indicador**Unidade de Medida**

Merenda escolar de qualidade

Unidade

Meta por Exercício

2014	2015	2016	2017	Meta PPA
1,00	1,00	1,00	1,00	4,00

Custo Financeiro Total: R\$ 1.718.309,00**Custo Financeiro por Exercício**

2014	2015	2016	2017
374.570,00	408.380,00	447.537,00	487.822,00

Receitas por Fonte / Categoria Econômica / Exercício

Fonte	Cat. Econ.	2014	2015	2016	2017
Tesouro	Corrente	374.570,00	408.380,00	447.537,00	487.822,00
TOTAL		374.570,00	408.380,00	447.537,00	487.822,00

Justificativas das Modificações**Atividade** Manutenção e Desenvolvimento do Ensino Fundamental**Código da Atividade**

Nº 2.0038

Indicador**Unidade de Medida**

Manutenção da Educação

Unidade

Meta por Exercício

2014	2015	2016	2017	Meta PPA
1,00	1,00	1,00	1,00	4,00

Custo Financeiro Total: R\$ 185.551,00**Custo Financeiro por Exercício**

2014	2015	2016	2017
40.000,00	43.150,00	47.621,00	54.780,00

Receitas por Fonte / Categoria Econômica / Exercício

Fonte	Cat. Econ.	2014	2015	2016	2017
Tesouro	Corrente	40.000,00	43.150,00	47.621,00	54.780,00



PREFEITURA MUNICIPAL CONCEICAO DA BARRA

Praça Prefeito Luis da Costa S/N

Anexo III - Planejamento Orçamentário - PPA

Unidades Executoras e Ações Voltadas ao Desenvolvimento do Programa Governamental

Município de CONCEIÇÃO DA BARRA

TOTAL	40.000,00	43.150,00	47.621,00	54.780,00
-------	-----------	-----------	-----------	-----------

Justificativas das Modificações

Inicial X	Alteração	Inclusão	Exclusão
Unidade Executora		SECRETARIA MUNICIPAL DE EDUCAÇÃO	
Código da Unidade		Nº 21.02.30	
Função	EDUCAÇÃO		
Código da Função		Nº 12	
Subfunção	ENSINO MÉDIO		
Código da Subfunção		Nº 362	
Programa	EDUCAÇÃO COMO FERRAMENTA DE PROMOÇÃO HUMANA		
Código do Programa		Nº 0006	

Ações

Atividade	Gestão das Ações do Transporte Escolar - E Médio
Código da Atividade	Nº 2.0029

Indicador	Unidade de Medida
Transporte escolar de qualidade	Unidade

Meta por Exercício						Meta PPA
2014	2015	2016	2017			
1,00	1,00	1,00	1,00		4,00	

Custo Financeiro Total: R\$ 25.064,00

Custo Financeiro por Exercício					
2014	2015	2016	2017		
5.572,00	6.025,00	6.494,00			6.973,00

Receitas por Fonte / Categoria Econômica / Exercício					
Fonte	Cat. Econ.	2014	2015	2016	2017
Tesouro	Corrente	5.572,00	6.025,00	6.494,00	6.973,00
	TOTAL	5.572,00	6.025,00	6.494,00	6.973,00

Justificativas das Modificações

Inicial X	Alteração	Inclusão	Exclusão
Unidade Executora		SECRETARIA MUNICIPAL DE EDUCAÇÃO	
Código da Unidade		Nº 21.02.30	
Função	EDUCAÇÃO		
Código da Função		Nº 12	
Subfunção	EDUCAÇÃO INFANTIL		
Código da Subfunção		Nº 365	
Programa	DESENVOLVIMENTO E MANUTENÇÃO DA EDUCAÇÃO INFANTIL		
Código do Programa		Nº 0004	

Ações

Projeto	Reforma, Ampli. e Construção Escolas de E.Infantil
---------	--

**PREFEITURA MUNICIPAL CONCEICAO DA BARRA**

Praça Prefeito Luis da Costa S/N

Anexo III - Planejamento Orçamentário - PPA

Unidades Executoras e Ações Voltadas ao Desenvolvimento do Programa Governamental

Município de CONCEIÇÃO DA BARRA

Código do Projeto

Nº 1.0003

Indicador**Unidade de Medida**

Melhoria da Estrutura Física Escolar

Unidade

Meta por Exercício

2014

2015

2016

2017

Meta PPA

1,00

1,00

1,00

1,00

4,00

Custo Financeiro Total: R\$ 2.630.447,00

Custo Financeiro por Exercício

2014

2015

2016

2017

580.000,00

631.550,00

661.617,00

757.280,00

Receitas por Fonte / Categoria Econômica / Exercício

Fonte

Cat. Econ.

2014

2015

2016

2017

Tesouro

Corrente

10.000,00

10.800,00

11.936,00

13.000,00

Capital

570.000,00

620.750,00

649.661,00

744.280,00

TOTAL

580.000,00

631.550,00

661.617,00

757.280,00

Justificativas das Modificações

Atividade

Gestão das Ações do Transporte Escolar- E.Infantil

Código da Atividade

Nº 2.0031

Indicador**Unidade de Medida**

Transporte escolar de qualidade

Unidade

Meta por Exercício

2014

2015

2016

2017

Meta PPA

1,00

1,00

1,00

1,00

4,00

Custo Financeiro Total: R\$ 6.191,00

Custo Financeiro por Exercício

2014

2015

2016

2017

1.376,00

1.488,00

1.605,00

1.722,00

Receitas por Fonte / Categoria Econômica / Exercício

Fonte

Cat. Econ.

2014

2015

2016

2017

Tesouro

Corrente

1.376,00

1.488,00

1.605,00

1.722,00

TOTAL

1.376,00

1.488,00

1.605,00

1.722,00

Justificativas das Modificações

Atividade

Gestão da Merenda Escolar Educação Infantil

Código da Atividade

Nº 2.0035

Indicador**Unidade de Medida**

Merenda escolar de qualidade

Unidade

Meta por Exercício

2014

2015

2016

2017

Meta PPA

1,00

1,00

1,00

1,00

4,00

Custo Financeiro Total: R\$ 1.156.391,00

Custo Financeiro por Exercício

2014

2015

2016

2017

252.000,00

274.780,00

301.246,00

328.365,00

Receitas por Fonte / Categoria Econômica / Exercício

Fonte

Cat. Econ.

2014

2015

2016

2017

**PREFEITURA MUNICIPAL CONCEICAO DA BARRA**

Praça Prefeito Luis da Costa S/N

Anexo III - Planejamento Orçamentário - PPA

Unidades Executoras e Ações Voltadas ao Desenvolvimento do Programa Governamental

Município de CONCEIÇÃO DA BARRA

Tesouro	Corrente	252.000,00	274.780,00	301.246,00	328.365,00
TOTAL		252.000,00	274.780,00	301.246,00	328.365,00

Justificativas das ModificaçõesAtividade **Manutenção e Desenvolvimento do Educação Infantil**

Código da Atividade

Nº 2.0039**Indicador****Unidade de Medida**

Manutenção da Educação

Unidade

Meta por Exercício

2014	2015	2016	2017	Meta PPA
1,00	1,00	1,00	1,00	4,00

Custo Financeiro Total: R\$ 185.550,00**Custo Financeiro por Exercício**

2014	2015	2016	2017
40.000,00	43.150,00	47.620,00	54.780,00

Receitas por Fonte / Categoria Econômica / Exercício

Fonte	Cat. Econ.	2014	2015	2016	2017
Tesouro	Corrente	40.000,00	43.150,00	47.620,00	54.780,00
TOTAL		40.000,00	43.150,00	47.620,00	54.780,00

Justificativas das Modificações

Inicial X

Alteração

Inclusão

Exclusão

Unidade Executora

SECRETARIA MUNICIPAL DE EDUCAÇÃO

Código da Unidade

Nº 21.02.30

Função

EDUCAÇÃO

Código da Função

Nº 12

Subfunção

EDUCAÇÃO DE JOVENS E ADULTOS

Código da Subfunção

Nº 366

Programa

EDUCAÇÃO COMO FERRAMENTA DE PROMOÇÃO HUMANA

Código do Programa

Nº 0006**Ações**

Atividade

Programa Brasil Alfabetizado

Código da Atividade

Nº 2.0040**Indicador****Unidade de Medida**

Universalização do acesso à Educação

Unidade

Meta por Exercício

2014	2015	2016	2017	Meta PPA
1,00	1,00	1,00	1,00	4,00

Custo Financeiro Total: R\$ 82.500,00**Custo Financeiro por Exercício**

2014	2015	2016	2017
18.000,00	19.620,00	21.480,00	23.400,00

Receitas por Fonte / Categoria Econômica / Exercício

Fonte	Cat. Econ.	2014	2015	2016	2017
Tesouro	Corrente	18.000,00	19.620,00	21.480,00	23.400,00
TOTAL		18.000,00	19.620,00	21.480,00	23.400,00



PREFEITURA MUNICIPAL CONCEICAO DA BARRA

Praça Prefeito Luis da Costa S/N

Anexo III - Planejamento Orçamentário - PPA

Unidades Executoras e Ações Voltadas ao Desenvolvimento do Programa Governamental

Município de CONCEIÇÃO DA BARRA

Justificativas das Modificações

Inicial	X	Alteração	Inclusão	Exclusão
Unidade Executora			SECRETARIA MUNICIPAL DE EDUCAÇÃO	
Código da Unidade				Nº 21.02.30
Função		EDUCAÇÃO		
Código da Função				Nº 12
Subfunção		EDUCAÇÃO ESPECIAL		
Código da Subfunção				Nº 367
Programa		EDUCAÇÃO COMO FERRAMENTA DE PROMOÇÃO HUMANA		
Código do Programa				Nº 0006

Ações

Atividade	Apoio ao Ensino Especial
Código da Atividade	Nº 2.0041

Indicador	Unidade de Medida
Proporcionar Educação Especial de Qualidade	Unidade

Meta por Exercício

2014	2015	2016	2017	Meta PPA
1,00	1,00	1,00	1,00	4,00

Custo Financeiro Total: R\$ 137.508,00

Custo Financeiro por Exercício

2014	2015	2016	2017
30.000,00	32.700,00	35.808,00	39.000,00

Receitas por Fonte / Categoria Econômica / Exercício

Fonte	Cat. Econ.	2014	2015	2016	2017
Tesouro	Corrente	30.000,00	32.700,00	35.808,00	39.000,00
	TOTAL	30.000,00	32.700,00	35.808,00	39.000,00

Justificativas das Modificações

Inicial	X	Alteração	Inclusão	Exclusão
Unidade Executora			SECRETARIA MUNICIPAL DE EDUCAÇÃO	
Código da Unidade				Nº 21.02.30
Função		EDUCAÇÃO		
Código da Função				Nº 12
Subfunção		EDUCAÇÃO BASICA		
Código da Subfunção				Nº 368
Programa		EDUCAÇÃO COMO FERRAMENTA DE PROMOÇÃO HUMANA		
Código do Programa				Nº 0006

Ações

Atividade	Gestão do Salário Educação
-----------	----------------------------

**PREFEITURA MUNICIPAL CONCEICAO DA BARRA**

Praça Prefeito Luis da Costa S/N

Anexo III - Planejamento Orçamentário - PPA

Unidades Executoras e Ações Voltadas ao Desenvolvimento do Programa Governamental

Município de CONCEIÇÃO DA BARRA

Código da Atividade

Nº 2.0042

Indicador**Unidade de Medida**

Manutenção da Educação

Unidade

Meta por Exercício

2014	2015	2016	2017	Meta PPA
1,00	1,00	1,00	1,00	4,00

Custo Financeiro Total: R\$ 5.784.530,00**Custo Financeiro por Exercício**

2014	2015	2016	2017
1.257.840,00	1.373.790,00	1.506.990,00	1.645.910,00

Receitas por Fonte / Categoria Econômica / Exercício

Fonte	Cat. Econ.	2014	2015	2016	2017
Tesouro	Corrente	39.000,00	32.700,00	35.805,00	39.030,00
	Capital	1.227.840,00	1.341.090,00	1.471.185,00	1.606.880,00
	TOTAL	1.257.840,00	1.373.790,00	1.506.990,00	1.645.910,00

Justificativas das Modificações

Atividade Programa Caminho da Escola

Código da Atividade

Nº 2.0043

Indicador**Unidade de Medida**

Renovar a frota de veículos escolares

Unidade

Meta por Exercício

2014	2015	2016	2017	Meta PPA
1,00	1,00	1,00	1,00	4,00

Custo Financeiro Total: R\$ 815.424,00**Custo Financeiro por Exercício**

2014	2015	2016	2017
178.000,00	194.020,00	212.454,00	230.950,00

Receitas por Fonte / Categoria Econômica / Exercício

Fonte	Cat. Econ.	2014	2015	2016	2017
Tesouro	Capital	178.000,00	194.020,00	212.454,00	230.950,00
	TOTAL	178.000,00	194.020,00	212.454,00	230.950,00

Justificativas das Modificações

Atividade Programa Dinheiro Direto nas Escolas - PDDE

Código da Atividade

Nº 2.0044

Indicador**Unidade de Medida**

Assistência financeira às escolas públicas ed.bas

Unidade

Meta por Exercício

2014	2015	2016	2017	Meta PPA
1,00	1,00	1,00	1,00	4,00

Custo Financeiro Total: R\$ 64.410,00**Custo Financeiro por Exercício**

2014	2015	2016	2017
13.000,00	14.990,00	17.120,00	19.300,00

Receitas por Fonte / Categoria Econômica / Exercício

Fonte	Cat. Econ.	2014	2015	2016	2017
-------	------------	------	------	------	------



PREFEITURA MUNICIPAL CONCEICAO DA BARRA

Praça Prefeito Luis da Costa S/N

Anexo III - Planejamento Orçamentário - PPA

Unidades Executoras e Ações Voltadas ao Desenvolvimento do Programa Governamental

Município de CONCEIÇÃO DA BARRA

Tesouro	Corrente	13.000,00	14.990,00	17.120,00	19.300,00
TOTAL		13.000,00	14.990,00	17.120,00	19.300,00

Justificativas das Modificações

Inicial X	Alteração	Inclusão	Exclusão
Unidade Executora	SECRETARIA MUNICIPAL DE EDUCAÇÃO		
Código da Unidade	Nº 21.02.30		
Função	EDUCAÇÃO		
Código da Função	Nº 12		
Subfunção	Serviços Financeiros		
Código da Subfunção	Nº 694		
Programa	EDUCAÇÃO COMO FERRAMENTA DE PROMOÇÃO HUMANA		
Código do Programa	Nº 0006		

Ações

Atividade	Serviços da Rede Bancária - Educação
Código da Atividade	Nº 2.0025

Indicador	Unidade de Medida
Tarifa Page	Unidade

Meta por Exercício							
2014	2015	2016	2017	Meta PPA			
1,00	1,00	1,00	1,00	1,00	4,00		

Custo Financeiro Total: R\$ 22.918,00

Custo Financeiro por Exercício				
2014	2015	2016	2017	
5.000,00	5.450,00	5.968,00	6.500,00	

Receitas por Fonte / Categoria Econômica / Exercício					
Fonte	Cat. Econ.	2014	2015	2016	2017
Tesouro	Corrente	5.000,00	5.450,00	5.968,00	6.500,00
TOTAL		5.000,00	5.450,00	5.968,00	6.500,00

Justificativas das Modificações

Inicial X	Alteração	Inclusão	Exclusão
Unidade Executora	SECRETARIA MUNICIPAL DE EDUCAÇÃO		
Código da Unidade	Nº 21.02.30		
Função	URBANISMO		
Código da Função	Nº 15		
Subfunção	OUTRAS TRANSFERENCIAS		
Código da Subfunção	Nº 845		
Programa	INFRAESTRUTURA URBANA		
Código do Programa	Nº 0014		

Ações

Atividade	Promoção de Consórcios e Convênios Intermunicipais
-----------	--

**PREFEITURA MUNICIPAL CONCEICAO DA BARRA**

Praça Prefeito Luis da Costa S/N

Anexo III - Planejamento Orçamentário - PPA

Unidades Executoras e Ações Voltadas ao Desenvolvimento do Programa Governamental

Município de CONCEIÇÃO DA BARRA

Código da Atividade

Nº 2.0165

Indicador**Unidade de Medida**

Consórcio e Convênios Estabelecidos

Unidade

Meta por Exercício

2014	2015	2016	2017	Meta PPA
1,00	1,00	1,00	1,00	4,00

Custo Financeiro Total: R\$ 91.690,00

Custo Financeiro por Exercício

2014	2015	2016	2017
20.000,00	21.800,00	23.871,00	26.019,00

Receitas por Fonte / Categoria Econômica / Exercício

Fonte	Cat. Econ.	2014	2015	2016	2017
Tesouro	Corrente	11.000,00	11.990,00	13.129,00	14.310,00
	Capital	9.000,00	9.810,00	10.742,00	11.709,00
	TOTAL	20.000,00	21.800,00	23.871,00	26.019,00

Justificativas das Modificações

Inicial X Alteração Inclusão Exclusão

Unidade Executora SECRETARIA MUNICIPAL DE CULTURA

Código da Unidade Nº 21.03.10

Função CULTURA

Código da Função Nº 13

Subfunção ADMINISTRAÇÃO GERAL

Código da Subfunção Nº 122

Programa GESTÃO E MANUTENÇÃO DAS ATIVIDADES CULTURAIS

Código do Programa Nº 0018

Ações

Atividade Gestão das Ações da Cultura

Código da Atividade Nº 2.0045

Indicador**Unidade de Medida**

Difusão das manifestações Culturais

Percentual

Meta por Exercício

2014	2015	2016	2017	Meta PPA
1,00	1,00	1,00	1,00	4,00

Custo Financeiro Total: R\$ 527.463,00

Custo Financeiro por Exercício

2014	2015	2016	2017
115.000,00	125.350,00	137.318,00	149.795,00

Receitas por Fonte / Categoria Econômica / Exercício

Fonte	Cat. Econ.	2014	2015	2016	2017
Tesouro	Corrente	65.000,00	92.650,00	101.512,00	110.767,00
	Capital	30.000,00	32.700,00	35.806,00	39.028,00
	TOTAL	115.000,00	125.350,00	137.318,00	149.795,00

Justificativas das Modificações

**PREFEITURA MUNICIPAL CONCEICAO DA BARRA**

Praça Prefeito Luis da Costa S/N

Anexo III - Planejamento Orçamentário - PPA

Unidades Executoras e Ações Voltadas ao Desenvolvimento do Programa Governamental

Município de CONCEIÇÃO DA BARRA

Inicial X Alteração Inclusão Exclusão
 Unidade Executora SECRETARIA MUNICIPAL DE CULTURA
 Código da Unidade Nº 21.03.10
 Função CULTURA
 Código da Função Nº 13
 Subfunção FORMAÇÃO DE RECURSOS HUMANOS
 Código da Subfunção Nº 128
 Programa GESTÃO E MANUTENÇÃO DAS ATIVIDADES CULTURAIS
 Código do Programa Nº 0018

Ações

Atividade Capacitação e Treinamento dos Servidores Municipais

Código da Atividade Nº 2.0047

Indicador Unidade de Medida

Elevar o nível profissional do Servidor

Unidade

Meta por Exercício

2014	2015	2016	2017	Meta PPA
1,00	1,00	1,00	1,00	4,00

Custo Financeiro Total: R\$ 146.335,00

Custo Financeiro por Exercício

2014	2015	2016	2017
32.000,00	34.880,00	38.018,00	41.437,00

Receitas por Fonte / Categoria Econômica / Exercício

Fonte	Cat. Econ.	2014	2015	2016	2017
Tesouro	Corrente	32.000,00	34.880,00	38.018,00	41.437,00
	TOTAL	32.000,00	34.880,00	38.018,00	41.437,00

Justificativas das Modificações

Inicial X Alteração Inclusão Exclusão
 Unidade Executora SECRETARIA MUNICIPAL DE CULTURA
 Código da Unidade Nº 21.03.10
 Função CULTURA
 Código da Função Nº 13
 Subfunção RELAÇÕES DE TRABALHO
 Código da Subfunção Nº 332
 Programa GESTÃO E MANUTENÇÃO DAS ATIVIDADES CULTURAIS
 Código do Programa Nº 0018

Ações

Atividade Gestão de Pessoal e Encargos Sociais

**PREFEITURA MUNICIPAL CONCEICAO DA BARRA**

Praça Prefeito Luis da Costa S/N

Anexo III - Planejamento Orçamentário - PPA

Unidades Executoras e Ações Voltadas ao Desenvolvimento do Programa Governamental

Município de CONCEIÇÃO DA BARRA

Código da Atividade

Nº 2.0046

Indicador**Unidade de Medida**

Servidores Ativos e Encargos Sociais

Unidade

Meta por Exercício

2014

2015

2016

2017

Meta PPA

1,00

1,00

1,00

1,00

4,00

Custo Financeiro Total: R\$ 1.091.055,00**Custo Financeiro por Exercício**

2014

2015

2016

2017

238.000,00

259.420,00

284.058,00

309.577,00

Receitas por Fonte / Categoria Econômica / Exercício**Fonte****Cat. Econ.****2014****2015****2016****2017**

Tesouro

Corrente

238.000,00

259.420,00

284.058,00

309.577,00

TOTAL

238.000,00

259.420,00

284.058,00

309.577,00

Justificativas das Modificações

Inicial X

Alteração

Inclusão

Exclusão

Unidade Executora

SECRETARIA MUNICIPAL DE CULTURA

Código da Unidade

Nº 21.03.10

Função

CULTURA

Código da Função

Nº 13

Subfunção

DIFUSAO CULTURAL

Código da Subfunção

Nº 392

Programa

GESTÃO E MANUTENÇÃO DAS ATIVIDADES CULTURAIS

Código do Programa

Nº 0018

Ações

Projeto

Const Centro de Ações Culturais, Artist.Históricas

Código do Projeto

Nº 1.0006

Indicador**Unidade de Medida**

Preservação da memória cultural e histórica Munic

Unidade

Meta por Exercício

2014

2015

2016

2017

Meta PPA

1,00

1,00

1,00

1,00

4,00

Custo Financeiro Total: R\$ 1.426.779,00**Custo Financeiro por Exercício**

2014

2015

2016

2017

350.000,00

381.500,00

417.470,00

277.809,00

Receitas por Fonte / Categoria Econômica / Exercício**Fonte****Cat. Econ.****2014****2015****2016****2017**

Tesouro

Capital

350.000,00

381.500,00

417.470,00

277.809,00

TOTAL

350.000,00

381.500,00

417.470,00

277.809,00

Justificativas das Modificações**Atividade**

Promoção de Projetos Sociais e Eventos Culturais

**PREFEITURA MUNICIPAL CONCEICAO DA BARRA**

Praça Prefeito Luis da Costa S/N

Anexo III - Planejamento Orçamentário - PPA

Unidades Executoras e Ações Voltadas ao Desenvolvimento do Programa Governamental

Município de CONCEIÇÃO DA BARRA

Código da Atividade

Nº 2.0048

Indicador**Unidade de Medida**

Difusão das manifestações Culturais

Unidade

Meta por Exercício

2014	2015	2016	2017	Meta PPA
1,00	1,00	1,00	1,00	4,00

Custo Financeiro Total: R\$ 412.596,00

Custo Financeiro por Exercício

2014	2015	2016	2017
90.000,00	98.100,00	107.415,00	117.081,00

Receitas por Fonte / Categoria Econômica / Exercício

Fonte	Cat. Econ.	2014	2015	2016	2017
Tesouro	Corrente	90.000,00	98.100,00	107.415,00	117.081,00
TOTAL		90.000,00	98.100,00	107.415,00	117.081,00

Justificativas das Modificações

Atividade Projeto de Apoio ao Artesanato

Código da Atividade

Nº 2.0049

Indicador**Unidade de Medida**

Ações desenvolvidas

Unidade

Meta por Exercício

2014	2015	2016	2017	Meta PPA
1,00	1,00	1,00	1,00	4,00

Custo Financeiro Total: R\$ 366.752,00

Custo Financeiro por Exercício

2014	2015	2016	2017
80.000,00	87.200,00	95.480,00	104.072,00

Receitas por Fonte / Categoria Econômica / Exercício

Fonte	Cat. Econ.	2014	2015	2016	2017
Tesouro	Corrente	80.000,00	87.200,00	95.480,00	104.072,00
TOTAL		80.000,00	87.200,00	95.480,00	104.072,00

Justificativas das Modificações

Atividade Apoio a Escola de Música Municipal

Código da Atividade

Nº 2.0050

Indicador**Unidade de Medida**

Promoção e difusão da música

Unidade

Meta por Exercício

2014	2015	2016	2017	Meta PPA
1,00	1,00	1,00	1,00	4,00

Custo Financeiro Total: R\$ 458.442,00

Custo Financeiro por Exercício

2014	2015	2016	2017
100.000,00	109.000,00	119.351,00	130.091,00

Receitas por Fonte / Categoria Econômica / Exercício

Fonte	Cat. Econ.	2014	2015	2016	2017
Tesouro	Corrente	70.000,00	76.300,00	83.545,00	91.063,00

**PREFEITURA MUNICIPAL CONCEICAO DA BARRA**

Praça Prefeito Luis da Costa S/N

Anexo III - Planejamento Orçamentário - PPA

Unidades Executoras e Ações Voltadas ao Desenvolvimento do Programa Governamental

Município de CONCEIÇÃO DA BARRA

Capital	30.000,00	32.700,00	35.806,00	39.028,00
TOTAL	100.000,00	109.000,00	119.351,00	130.091,00

Justificativas das Modificações

Atividade Incentivo ao Folclore Preserv.Cultura Tradicional

Código da Atividade

Nº 2.0051

Indicador

Unidade de Medida

Difusão das manifestações Culturais

Unidade

Meta por Exercício

2014	2015	2016	2017	Meta PPA
1,00	1,00	1,00	1,00	4,00

Custo Financeiro Total: R\$ 578.642,00

Custo Financeiro por Exercício

2014	2015	2016	2017
126.000,00	137.400,00	150.751,00	164.491,00

Receitas por Fonte / Categoria Econômica / Exercício

Fonte	Cat. Econ.	2014	2015	2016	2017
Tesouro	Corrente	96.000,00	104.700,00	114.945,00	126.463,00
	Capital	30.000,00	32.700,00	35.806,00	39.028,00
	TOTAL	126.000,00	137.400,00	150.751,00	164.491,00

Justificativas das Modificações

Atividade Implantação da Casa da Cultura

Código da Atividade

Nº 2.0052

Indicador

Unidade de Medida

Unidade Implantada

Unidade

Meta por Exercício

2014	2015	2016	2017	Meta PPA
1,00	1,00	1,00	1,00	4,00

Custo Financeiro Total: R\$ 703.854,00

Custo Financeiro por Exercício

2014	2015	2016	2017
115.500,00	176.370,00	193.498,00	218.486,00

Receitas por Fonte / Categoria Econômica / Exercício

Fonte	Cat. Econ.	2014	2015	2016	2017
Tesouro	Corrente	23.000,00	58.720,00	64.548,00	75.407,00
	Capital	92.500,00	117.650,00	128.950,00	143.079,00
	TOTAL	115.500,00	176.370,00	193.498,00	218.486,00

Justificativas das Modificações

Atividade Implantação de Biblioteca Itinerante

**PREFEITURA MUNICIPAL CONCEICAO DA BARRA**

Praça Prefeito Luis da Costa S/N

Anexo III - Planejamento Orçamentário - PPA

Unidades Executoras e Ações Voltadas ao Desenvolvimento do Programa Governamental

Município de CONCEIÇÃO DA BARRA

Código da Atividade

Nº 2.0053

Indicador**Unidade de Medida**

Unidade Implantada

Unidade

Meta por Exercício

2014	2015	2016	2017	Meta PPA
1,00	1,00	1,00	1,00	4,00

Custo Financeiro Total: R\$ 413.414,00

Custo Financeiro por Exercício

2014	2015	2016	2017
77.500,00	101.300,00	111.048,00	123.566,00

Receitas por Fonte / Categoria Econômica / Exercício

Fonte	Cat. Econ.	2014	2015	2016	2017
Tesouro	Corrente	10.000,00	10.900,00	11.935,00	13.009,00
	Capital	67.500,00	90.400,00	99.113,00	110.557,00
	TOTAL	77.500,00	101.300,00	111.048,00	123.566,00

Justificativas das Modificações

Inicial X Alteração Inclusão Exclusão
 Unidade Executora SECRETARIA MUNICIPAL DE ESPORTE E LAZER
 Código da Unidade Nº 21.04.10
 Função DESPORTO E LAZER
 Código da Função Nº 27
 Subfunção ADMINISTRAÇÃO GERAL
 Código da Subfunção Nº 122
 Programa ESPORTE E LAZER
 Código do Programa Nº 0013

Ações

Atividade Gestão das Ações de Esporte e Lazer

Código da Atividade

Nº 2.0054

Indicador**Unidade de Medida**

Esporte e Lazer

Percentual

Meta por Exercício

2014	2015	2016	2017	Meta PPA
1,00	1,00	1,00	1,00	4,00

Custo Financeiro Total: R\$ 729.342,00

Custo Financeiro por Exercício

2014	2015	2016	2017
158.000,00	172.400,00	190.234,00	208.708,00

Receitas por Fonte / Categoria Econômica / Exercício

Fonte	Cat. Econ.	2014	2015	2016	2017
Tesouro	Corrente	158.000,00	172.400,00	190.234,00	208.708,00
	TOTAL	158.000,00	172.400,00	190.234,00	208.708,00

Justificativas das Modificações

Inicial X Alteração Inclusão Exclusão

**PREFEITURA MUNICIPAL CONCEICAO DA BARRA**

Praça Prefeito Luis da Costa S/N

Anexo III - Planejamento Orçamentário - PPA

Unidades Executoras e Ações Voltadas ao Desenvolvimento do Programa Governamental

Município de CONCEIÇÃO DA BARRA

Unidade Executora

SECRETARIA MUNICIPAL DE ESPORTE E LAZER

Código da Unidade

Nº 21.04.10

Função DESPORTO E LAZER

Código da Função

Nº 27

Subfunção FORMAÇÃO DE RECURSOS HUMANOS

Código da Subfunção

Nº 128

Programa ESPORTE E LAZER

Código do Programa

Nº 0013

Ações

Atividade Capacitação e Treinamento dos Servidores Municipais

Código da Atividade

Nº 2.0056

Indicador**Unidade de Medida**

Elevar o nível profissional do Servidor

Unidade

Meta por Exercício

2014	2015	2016	2017	Meta PPA
1,00	1,00	1,00	1,00	4,00

Custo Financeiro Total: R\$ 146.335,00

Custo Financeiro por Exercício

2014	2015	2016	2017
32.000,00	34.880,00	38.018,00	41.437,00

Receitas por Fonte / Categoria Econômica / Exercício

Fonte	Cat. Econ.	2014	2015	2016	2017
Tesouro	Corrente	32.000,00	34.880,00	38.018,00	41.437,00
TOTAL		32.000,00	34.880,00	38.018,00	41.437,00

Justificativas das Modificações

Inicial X Alteração Inclusão Exclusão

Unidade Executora SECRETARIA MUNICIPAL DE ESPORTE E LAZER

Código da Unidade Nº 21.04.10

Função DESPORTO E LAZER

Código da Função Nº 27

Subfunção RELAÇÕES DE TRABALHO

Código da Subfunção Nº 332

Programa ESPORTE E LAZER

Código do Programa Nº 0013

Ações

Atividade Gestão de Pessoal e Encargos Sociais

**PREFEITURA MUNICIPAL CONCEICAO DA BARRA**

Praça Prefeito Luis da Costa S/N

Anexo III - Planejamento Orçamentário - PPA

Unidades Executoras e Ações Voltadas ao Desenvolvimento do Programa Governamental

Município de CONCEIÇÃO DA BARRA

Código da Atividade

Nº 2.0055

Indicador**Unidade de Medida**

Servidores Ativos e Encargos Sociais

Unidade

Meta por Exercício

2014	2015	2016	2017	Meta PPA
1,00	1,00	1,00	1,00	4,00

Custo Financeiro Total: R\$ 2.971.575,00

Custo Financeiro por Exercício

2014	2015	2016	2017
651.000,00	706.590,00	768.849,00	845.136,00

Receitas por Fonte / Categoria Econômica / Exercício

Fonte	Cat. Econ.	2014	2015	2016	2017
Tesouro	Corrente	651.000,00	706.590,00	768.849,00	845.136,00
	TOTAL	651.000,00	706.590,00	768.849,00	845.136,00

Justificativas das Modificações

Inicial X Alteração Inclusão Exclusão

Unidade Executora SECRETARIA MUNICIPAL DE ESPORTE E LAZER

Código da Unidade Nº 21.04.10

Função DESPORTO E LAZER

Código da Função Nº 27

Subfunção DESPORTO CUMUNITÁRIO

Código da Subfunção Nº 812

Programa ESPORTE E LAZER

Código do Programa Nº 0013

Ações

Projeto Const, Ampl.Reforma infra-Estrutura Desporto Lazer

Código do Projeto Nº 1.0008

Indicador**Unidade de Medida**

Incentivo ao Esporte

Unidade

Meta por Exercício

2014	2015	2016	2017	Meta PPA
1,00	1,00	1,00	1,00	4,00

Custo Financeiro Total: R\$ 1.769.395,00

Custo Financeiro por Exercício

2014	2015	2016	2017
407.000,00	443.800,00	486.899,00	431.696,00

Receitas por Fonte / Categoria Econômica / Exercício

Fonte	Cat. Econ.	2014	2015	2016	2017
Tesouro	Corrente	97.000,00	105.900,00	116.900,00	128.400,00
	Capital	310.000,00	337.900,00	369.999,00	303.296,00
	TOTAL	407.000,00	443.800,00	486.899,00	431.696,00

Justificativas das Modificações

Atividade Realização, Patrocínio e apoio a Eventos Esportivo

**PREFEITURA MUNICIPAL CONCEICAO DA BARRA**

Praça Prefeito Luis da Costa S/N

Anexo III - Planejamento Orçamentário - PPA

Unidades Executoras e Ações Voltadas ao Desenvolvimento do Programa Governamental

Município de CONCEIÇÃO DA BARRA

Código da Atividade

Nº 2.0057

Indicador**Unidade de Medida**

Difusão do Esporte

Unidade

Meta por Exercício

2014

2015

2016

2017

Meta PPA

1,00

1,00

1,00

1,00

4,00

Custo Financeiro Total: R\$ 771.300,00

Custo Financeiro por Exercício

2014

2015

2016

2017

167.000,00

182.200,00

201.200,00

220.900,00

Receitas por Fonte / Categoria Econômica / Exercício

Fonte

Cat. Econ.

2014

2015

2016

2017

Tesouro

Corrente

167.000,00

182.200,00

201.200,00

220.900,00

TOTAL

167.000,00

182.200,00

201.200,00

220.900,00

Justificativas das Modificações

Inicial X

Alteração

Inclusão

Exclusão

Unidade Executora

SECRETARIA MUNICIPAL DE ESPORTE E LAZER

Código da Unidade

Nº 21.04.10

Função

DESPORTO E LAZER

Código da Função

Nº 27

Subfunção

LAZER

Código da Subfunção

Nº 813

Programa

ESPORTE E LAZER

Código do Programa

Nº 0013

Ações

Projeto

Construção e Reforma de Áreas de Lazer

Código do Projeto

Nº 1.0007

Indicador**Unidade de Medida**

Áreas de Lazer

Unidade

Meta por Exercício

2014

2015

2016

2017

Meta PPA

1,00

1,00

1,00

1,00

4,00

Custo Financeiro Total: R\$ 2.027.847,00

Custo Financeiro por Exercício

2014

2015

2016

2017

507.000,00

552.800,00

606.254,00

361.793,00

Receitas por Fonte / Categoria Econômica / Exercício

Fonte

Cat. Econ.

2014

2015

2016

2017

Tesouro

Corrente

97.000,00

105.900,00

116.900,00

126.400,00

Capital

410.000,00

446.900,00

489.354,00

233.393,00

TOTAL

507.000,00

552.800,00

606.254,00

361.793,00

Justificativas das Modificações

Atividade

Realização e Promoção de Eventos

**PREFEITURA MUNICIPAL CONCEICAO DA BARRA**

Praça Prefeito Luis da Costa S/N

Anexo III - Planejamento Orçamentário - PPA

Unidades Executoras e Ações Voltadas ao Desenvolvimento do Programa Governamental

Município de CONCEIÇÃO DA BARRA

Código da Atividade

Nº 2.0058

Indicador**Unidade de Medida**

Número de Eventos

Unidade

Meta por Exercício

2014	2015	2016	2017	Meta PPA
1,00	1,00	1,00	1,00	4,00

Custo Financeiro Total: R\$ 2.357.100,00**Custo Financeiro por Exercício**

2014	2015	2016	2017
510.000,00	556.800,00	614.900,00	675.400,00

Receitas por Fonte / Categoria Econômica / Exercício

Fonte	Cat. Econ.	2014	2015	2016	2017
Tesouro	Corrente	510.000,00	556.800,00	614.900,00	675.400,00
	TOTAL	510.000,00	556.800,00	614.900,00	675.400,00

Justificativas das Modificações

Inicial X Alteração Inclusão Exclusão

Unidade Executora SECRETARIA MUNICIPAL DE SAUDE

Código da Unidade Nº 21.05.10

Função SAUDE

Código da Função Nº 10

Subfunção ADMINISTRAÇÃO GERAL

Código da Subfunção Nº 122

Programa GESTÃO E GERENCIAMENTO EM SAÚDE

Código do Programa Nº 0011

Ações

Atividade Gestão das Ações de Saúde

Código da Atividade Nº 2.0081

Indicador**Unidade de Medida**

Manutenção da Saúde

Unidade

Meta por Exercício

2014	2015	2016	2017	Meta PPA
1,00	1,00	1,00	1,00	4,00

Custo Financeiro Total: R\$ 19.234.589,00**Custo Financeiro por Exercício**

2014	2015	2016	2017
4.142.625,00	4.461.457,00	5.112.682,00	5.517.825,00

Receitas por Fonte / Categoria Econômica / Exercício

Fonte	Cat. Econ.	2014	2015	2016	2017
Tesouro	Corrente	4.042.625,00	4.361.457,00	5.012.682,00	5.417.825,00
	Capital	100.000,00	100.000,00	100.000,00	100.000,00
	TOTAL	4.142.625,00	4.461.457,00	5.112.682,00	5.517.825,00

Justificativas das Modificações

Atividade Manutenção do Conselho Municipal de Saúde

**PREFEITURA MUNICIPAL CONCEICAO DA BARRA**

Praça Prefeito Luis da Costa S/N

Anexo III - Planejamento Orçamentário - PPA

Unidades Executoras e Ações Voltadas ao Desenvolvimento do Programa Governamental

Município de CONCEIÇÃO DA BARRA

Código da Atividade

Nº 2.0084

Indicador**Unidade de Medida**

Reuniões Realizadas

Unidade

Meta por Exercício

2014	2015	2016	2017	Meta PPA
1,00	1,00	1,00	1,00	4,00

Custo Financeiro Total: R\$ 32.087,00

Custo Financeiro por Exercício

2014	2015	2016	2017
7.000,00	7.630,00	8.354,00	9.103,00

Receitas por Fonte / Categoria Econômica / Exercício

Fonte	Cat. Econ.	2014	2015	2016	2017
Tesouro	Corrente	7.000,00	7.630,00	8.354,00	9.103,00
TOTAL		7.000,00	7.630,00	8.354,00	9.103,00

Justificativas das Modificações

Atividade Manutenção da Frota de Veículos

Código da Atividade

Nº 2.0086

Indicador**Unidade de Medida**

Manutenção da frota municipal

Unidade

Meta por Exercício

2014	2015	2016	2017	Meta PPA
1,00	1,00	1,00	1,00	4,00

Custo Financeiro Total: R\$ 1.950.985,00

Custo Financeiro por Exercício

2014	2015	2016	2017
405.000,00	477.212,00	509.744,00	559.029,00

Receitas por Fonte / Categoria Econômica / Exercício

Fonte	Cat. Econ.	2014	2015	2016	2017
Tesouro	Corrente	405.000,00	477.212,00	509.744,00	559.029,00
TOTAL		405.000,00	477.212,00	509.744,00	559.029,00

Justificativas das Modificações

Inicial X Alteração Inclusão Exclusão

Unidade Executora SECRETARIA MUNICIPAL DE SAUDE

Código da Unidade

Nº 21.05.10

Função SAUDE

Código da Função

Nº 10

Subfunção FORMAÇÃO DE RECURSOS HUMANOS

Código da Subfunção

Nº 128

Programa GESTÃO E GERENCIAMENTO EM SAUDE

Código do Programa

Nº 0011

Ações

Atividade Capacitação e Treinamento dos Servidores Municipais

**PREFEITURA MUNICIPAL CONCEICAO DA BARRA**

Praça Prefeito Luis da Costa S/N

Anexo III - Planejamento Orçamentário - PPA

Unidades Executoras e Ações Voltadas ao Desenvolvimento do Programa Governamental

Município de CONCEIÇÃO DA BARRA

Código da Atividade

Nº 2.0083

Indicador**Unidade de Medida**

Elevar o nível profissional do Servidor

Unidade

Meta por Exercício

2014	2015	2016	2017	Meta PPA
1,00	1,00	1,00	1,00	4,00

Custo Financeiro Total: R\$ 160.451,00

Custo Financeiro por Exercício

2014	2015	2016	2017
35.000,00	38.150,00	41.771,00	45.530,00

Receitas por Fonte / Categoria Econômica / Exercício

Fonte	Cat. Econ.	2014	2015	2016	2017
Tesouro	Corrente	35.000,00	38.150,00	41.771,00	45.530,00
TOTAL		35.000,00	38.150,00	41.771,00	45.530,00

Justificativas das Modificações

Inicial X	Alteração	Inclusão	Exclusão
Unidade Executora		SECRETARIA MUNICIPAL DE SAUDE	
Código da Unidade		Nº 21.05.10	
Função	SAUDE		
Código da Função		Nº 10	
Subfunção	SERVIÇOS FINANCEIROS		
Código da Subfunção		Nº 694	
Programa	GESTÃO E GERENCIAMENTO EM SAÚDE		
Código do Programa		Nº 0011	

Ações

Atividade	Serviços da Rede Bancária - Saúde
Código da Atividade	Nº 2.0097

Indicador**Unidade de Medida**

Tarifas Bancária

Unidade

Meta por Exercício

2014	2015	2016	2017	Meta PPA
1,00	1,00	1,00	1,00	4,00

Custo Financeiro Total: R\$ 91.690,00

Custo Financeiro por Exercício

2014	2015	2016	2017
20.000,00	21.800,00	23.871,00	26.019,00

Receitas por Fonte / Categoria Econômica / Exercício

Fonte	Cat. Econ.	2014	2015	2016	2017
Tesouro	Corrente	20.000,00	21.800,00	23.871,00	26.019,00
TOTAL		20.000,00	21.800,00	23.871,00	26.019,00

Justificativas das Modificações

Inicial X	Alteração	Inclusão	Exclusão
Unidade Executora		SECRETARIA MUNICIPAL DE SAUDE	



PREFEITURA MUNICIPAL CONCEICAO DA BARRA

Praça Prefeito Luis da Costa S/N

Anexo III - Planejamento Orçamentário - PPA

Unidades Executoras e Ações Voltadas ao Desenvolvimento do Programa Governamental

Município de CONCEIÇÃO DA BARRA

Código da Unidade **Nº 21.05.20**

Função **SAUDE**

Código da Função **Nº 10**

Subfunção **ATENÇÃO BASICA**

Código da Subfunção **Nº 301**

Programa **GESTÃO E GERENCIAMENTO EM SAÚDE**

Código do Programa **Nº 0011**

Ações

Projeto **Const.Ampl, Reforma e Implantação Unid Saúde A Bás**

Código do Projeto **Nº 1.0014**

Indicador **Unidade de Medida**

Estrutura Física **Unidade**

Meta por Exercício

2014	2015	2016	2017	Meta PPA
1,00	1,00	1,00	1,00	4,00

Custo Financeiro Total: R\$ 2.451.531,00

Custo Financeiro por Exercício

2014	2015	2016	2017
532.503,00	580.596,00	637.342,00	701.090,00

Receitas por Fonte / Categoria Econômica / Exercício

Fonte	Cat. Econ.	2014	2015	2016	2017
Tesouro	Corrente	40.000,00	43.768,00	49.516,00	55.356,00
	Capital	492.503,00	536.828,00	587.826,00	645.734,00
	TOTAL	532.503,00	580.596,00	637.342,00	701.090,00

Justificativas das Modificações

Atividade **Gestão das Ações de Atenção Básica**

Código da Atividade **Nº 2.0087**

Indicador **Unidade de Medida**

Consultas Realizadas **Unidade**

Meta por Exercício

2014	2015	2016	2017	Meta PPA
1,00	1,00	1,00	1,00	4,00

Custo Financeiro Total: R\$ 1.742.081,00

Custo Financeiro por Exercício

2014	2015	2016	2017
380.000,00	414.200,00	453.535,00	494.346,00

Receitas por Fonte / Categoria Econômica / Exercício

Fonte	Cat. Econ.	2014	2015	2016	2017
Tesouro	Corrente	275.000,00	299.750,00	328.215,00	357.750,00
	Capital	105.000,00	114.450,00	125.320,00	136.596,00
	TOTAL	380.000,00	414.200,00	453.535,00	494.346,00

Justificativas das Modificações

Atividade **Gestão das Ações do Programa de Saúde Bucal**

**PREFEITURA MUNICIPAL CONCEICAO DA BARRA**

Praça Prefeito Luis da Costa S/N

Anexo III - Planejamento Orçamentário - PPA

Unidades Executoras e Ações Voltadas ao Desenvolvimento do Programa Governamental

Município de CONCEIÇÃO DA BARRA

Código da Atividade

Nº 2.0090

Indicador**Unidade de Medida**

Pessoas Atendidas

Unidade

Meta por Exercício

2014	2015	2016	2017	Meta PPA
1,00	1,00	1,00	1,00	4,00

Custo Financeiro Total: R\$ 1.706.751,00**Custo Financeiro por Exercício**

2014	2015	2016	2017
373.500,00	406.260,00	443.949,00	483.042,00

Receitas por Fonte / Categoria Econômica / Exercício

Fonte	Cat. Econ.	2014	2015	2016	2017
Tesouro:	Corrente	373.500,00	406.260,00	443.949,00	483.042,00
	TOTAL	373.500,00	406.260,00	443.949,00	483.042,00

Justificativas das ModificaçõesAtividade **Gestão das Ações Programa de Saúde da Família -ESF**

Código da Atividade

Nº 2.0091

Indicador**Unidade de Medida**

Famílias Atendidas

Unidade

Meta por Exercício

2014	2015	2016	2017	Meta PPA
1,00	1,00	1,00	1,00	4,00

Custo Financeiro Total: R\$ 10.675.781,00**Custo Financeiro por Exercício**

2014	2015	2016	2017
2.317.620,00	2.533.990,00	2.782.953,00	3.041.218,00

Receitas por Fonte / Categoria Econômica / Exercício

Fonte	Cat. Econ.	2014	2015	2016	2017
Tesouro:	Corrente	2.308.620,00	2.524.990,00	2.773.953,00	3.032.218,00
	Capital	9.000,00	9.000,00	9.000,00	9.000,00
	TOTAL	2.317.620,00	2.533.990,00	2.782.953,00	3.041.218,00

Justificativas das ModificaçõesAtividade **Gestão das Ações Programa Ag.Comunitário-PACS**

Código da Atividade

Nº 2.0092

Indicador**Unidade de Medida**

Agentes Ativos

Unidade

Meta por Exercício

2014	2015	2016	2017	Meta PPA
1,00	1,00	1,00	1,00	4,00

Custo Financeiro Total: R\$ 5.029.183,00**Custo Financeiro por Exercício**

2014	2015	2016	2017
1.098.500,00	1.196.150,00	1.308.494,00	1.426.039,00

Receitas por Fonte / Categoria Econômica / Exercício

Fonte	Cat. Econ.	2014	2015	2016	2017
-------	------------	------	------	------	------



PREFEITURA MUNICIPAL CONCEICAO DA BARRA

Praça Prefeito Luis da Costa S/N

Anexo III - Planejamento Orçamentário - PPA

Unidades Executoras e Ações Voltadas ao Desenvolvimento do Programa Governamental

Município de CONCEIÇÃO DA BARRA

Tesouro	Corrente	1.094.000,00	1.191.650,00	1.303.994,00	1.421.539,00
	Capital	4.500,00	4.500,00	4.500,00	4.500,00
	TOTAL	1.098.500,00	1.196.150,00	1.308.494,00	1.426.039,00

Justificativas das Modificações

Atividade **Gestão das Ações Núcleo apoio Saúde Família-NASF**

Código da Atividade

Nº 2.0093

Indicador

Unidade de Medida

Famílias Atendidas

Unidade

Meta por Exercício

2014	2015	2016	2017	Meta PPA
1,00	1,00	1,00	1,00	4,00

Custo Financeiro Total: R\$ 1.277.915,00

Custo Financeiro por Exercício

2014	2015	2016	2017
325.000,00	354.250,00	286.444,00	312.221,00

Receitas por Fonte / Categoria Econômica / Exercício

Fonte	Cat. Econ.	2014	2015	2016	2017
Tesouro	Corrente	325.000,00	354.250,00	286.444,00	312.221,00
	TOTAL	325.000,00	354.250,00	286.444,00	312.221,00

Justificativas das Modificações

Atividade **Compensação de Especificidades Regionais**

Código da Atividade

Nº 2.0094

Indicador

Unidade de Medida

Incentivo financeiro transferido aos municípios

Unidade

Meta por Exercício

2014	2015	2016	2017	Meta PPA
1,00	1,00	1,00	1,00	4,00

Custo Financeiro Total: R\$ 54.000,00

Custo Financeiro por Exercício

2014	2015	2016	2017
13.500,00	13.500,00	13.500,00	13.500,00

Receitas por Fonte / Categoria Econômica / Exercício

Fonte	Cat. Econ.	2014	2015	2016	2017
Tesouro	Corrente	9.000,00	9.000,00	9.000,00	9.000,00
	Capital	4.500,00	4.500,00	4.500,00	4.500,00
	TOTAL	13.500,00	13.500,00	13.500,00	13.500,00

Justificativas das Modificações

Inicial X Alteração Inclusão Exclusão

Unidade Executora **SECRETARIA MUNICIPAL DE SAUDE**

Código da Unidade **Nº 21.05.30**

Função **SAUDE**

Código da Função **Nº 10**

Subfunção **ASSISTENCIA HOSPITALAR E AMBULATORIAL**

**PREFEITURA MUNICIPAL CONCEICAO DA BARRA**

Praça Prefeito Luis da Costa S/N

Anexo III - Planejamento Orçamentário - PPA

Unidades Executoras e Ações Voltadas ao Desenvolvimento do Programa Governamental

Município de CONCEIÇÃO DA BARRA

Código da Subfunção

Nº 302

Programa

GESTÃO E GERENCIAMENTO EM SAÚDE

Código do Programa

Nº 0011

Ações

Projeto

Const.Ampl, Reforma e Implantação Unid Saúde MAC

Código do Projeto

Nº 1.0015

Indicador

Unidade de Medida

Estrutura Física

Unidade

Meta por Exercício

2014

2015

2016

2017

Meta PPA

1,00

1,00

1,00

1,00

4,00

Custo Financeiro Total: R\$ 2.319.478,00

Custo Financeiro por Exercício

2014

2015

2016

2017

490.000,00

542.272,00

616.151,00

671.055,00

Receitas por Fonte / Categoria Econômica / Exercício

Fonte

Cat. Econ.

2014

2015

2016

2017

Tesouro

Corrente

60.000,00

65.566,00

73.367,00

81.375,00

Capital

430.000,00

476.706,00

542.764,00

589.680,00

TOTAL

490.000,00

542.272,00

616.151,00

671.055,00

Justificativas das Modificações

Atividade

Gestão das Ações de Média Complexidade

Código da Atividade

Nº 2.0088

Indicador

Unidade de Medida

Internações Hospitalares

Unidade

Meta por Exercício

2014

2015

2016

2017

Meta PPA

1,00

1,00

1,00

1,00

4,00

Custo Financeiro Total: R\$ 8.984.372,00

Custo Financeiro por Exercício

2014

2015

2016

2017

1.959.511,00

2.136.860,00

2.338.756,00

2.549.245,00

Receitas por Fonte / Categoria Econômica / Exercício

Fonte

Cat. Econ.

2014

2015

2016

2017

Tesouro

Corrente

1.818.000,00

1.982.820,00

2.173.505,00

2.371.032,00

Capital

141.511,00

154.240,00

165.251,00

176.213,00

TOTAL

1.959.511,00

2.136.860,00

2.338.756,00

2.549.245,00

Justificativas das Modificações

Inicial X

Alteração

Inclusão

Exclusão

Unidade Executora

SECRETARIA MUNICIPAL DE SAUDE

Código da Unidade

Nº 21.05.30

Função

SAUDE

Código da Função

Nº 10

Subfunção

OUTRAS TRANSFERENCIAS

**PREFEITURA MUNICIPAL CONCEICAO DA BARRA**

Praça Prefeito Luis da Costa S/N

Anexo III - Planejamento Orçamentário - PPA

Unidades Executoras e Ações Voltadas ao Desenvolvimento do Programa Governamental

Município de CONCEIÇÃO DA BARRA

Código da Subfunção

Nº 845

Programa **GESTÃO E GERENCIAMENTO EM SAÚDE**

Código do Programa

Nº 0011

AçõesAtividade **Promoção de Consórcios e Convênios Intermunicipais**

Código da Atividade

Nº 2.0085

Indicador**Unidade de Medida**

Consórcio e Convênios Estabelecidos

Unidade

Meta por Exercício

2014

2015

2016

2017

Meta PPA

1,00

1,00

1,00

1,00

4,00

Custo Financeiro Total: R\$ 1.191.964,00

Custo Financeiro por Exercício

2014

2015

2016

2017

260.000,00

283.400,00

310.320,00

338.244,00

Receitas por Fonte / Categoria Econômica / Exercício

Fonte

Cat. Econ.

2014

2015

2016

2017

Tesouro

Corrente

258.009,00

281.230,00

307.944,00

335.654,00

Capital

1.991,00

2.170,00

2.375,00

2.590,00

TOTAL

260.000,00

283.400,00

310.320,00

338.244,00

Justificativas das Modificações

Inicial X

Alteração

Inclusão

Exclusão

Unidade Executora

SECRETARIA MUNICIPAL DE SAUDE

Código da Unidade

Nº 21.05.40

Função

SAUDE

Código da Função

Nº 10

Subfunção

SUPORTE PROFILATICO E TERAPEUTICO

Código da Subfunção

Nº 303

Programa

GESTÃO E GERENCIAMENTO EM SAÚDE

Código do Programa

Nº 0011

Ações

Atividade

Gestão das Ações da Assistência Farmacêutica

Código da Atividade

Nº 2.0089

Indicador**Unidade de Medida**

Assistência Farmacêutica

Unidade

Meta por Exercício

2014

2015

2016

2017

Meta PPA

1,00

1,00

1,00

1,00

4,00

Custo Financeiro Total: R\$ 921.451,00

Custo Financeiro por Exercício

2014

2015

2016

2017

200.996,00

219.085,00

239.890,00

261.480,00

Receitas por Fonte / Categoria Econômica / Exercício

Fonte

Cat. Econ.

2014

2015

2016

2017



PREFEITURA MUNICIPAL CONCEICAO DA BARRA

Praça Prefeito Luis da Costa S/N

Anexo III - Planejamento Orçamentário - PPA

Unidades Executoras e Ações Voltadas ao Desenvolvimento do Programa Governamental

Município de CONCEIÇÃO DA BARRA

Tesouro	Corrente	200.996,00	219.085,00	239.890,00	261.480,00
TOTAL		200.996,00	219.085,00	239.890,00	261.480,00

Justificativas das Modificações

Inicial X	Alteração	Inclusão	Exclusão
Unidade Executora	SECRETARIA MUNICIPAL DE SAUDE		
Código da Unidade	Nº 21.05.50		
Função	SAUDE		
Código da Função	Nº 10		
Subfunção	VIGILANCIA SANITARIA		
Código da Subfunção	Nº 304		
Programa	GESTÃO E GERENCIAMENTO EM SAÚDE		
Código do Programa	Nº 0011		
		Acções	

Ações

Projeto	Const.Ampl, Reforma e Implantação Unid Vig e Saúde
Código do Projeto	

Nº 1.0016

Indicador	Unidade de Medida
Estrutura Física	Unidade

Meta por Exercício							
2014	2015	2016	2017	Meta PPA			
1,00	1,00	1,00	1,00	1,00	4,00		

Custo Financeiro Total: R\$ 2.937.564,00

Custo Financeiro por Exercício				
2014	2015	2016	2017	
620.000,00	666.972,00	778.603,00	851.989,00	

Receitas por Fonte / Categoria Econômica / Exercício

Fonte	Cat. Econ.	2014	2015	2016	2017
Tesouro	Corrente	140.000,00	153.765,00	172.516,00	191.356,00
	Capital	460.000,00	533.206,00	606.087,00	660.633,00
TOTAL		620.000,00	686.972,00	778.603,00	851.989,00

Justificativas das Modificações

Atividade	Gestão das Ações Programa de Vigilância Sanitária
Código da Atividade	

Nº 2.0095

Indicador	Unidade de Medida
Vigilância Sanitária	Unidade

Meta por Exercício					
2014	2015	2016	2017	Meta PPA	
1,00	1,00	1,00	1,00	1,00	4,00

Custo Financeiro Total: R\$ 1.416.861,00

Custo Financeiro por Exercício				
2014	2015	2016	2017	
355.440,00	387.420,00	322.491,00	351.510,00	

Receitas por Fonte / Categoria Econômica / Exercício

Fonte	Cat. Econ.	2014	2015	2016	2017
Tesouro	Corrente	340.440,00	371.070,00	304.670,00	332.086,00



PREFEITURA MUNICIPAL CONCEICAO DA BARRA

Praça Prefeito Luis da Costa S/N

Anexo III - Planejamento Orçamentário - PPA

Unidades Executoras e Ações Voltadas ao Desenvolvimento do Programa Governamental

Município de CONCEIÇÃO DA BARRA

Capital	15.000,00	16.350,00	17.821,00	19.424,00
TOTAL	355.440,00	387.420,00	322.491,00	351.510,00

Justificativas das Modificações

Inicial X	Alteração	Inclusão	Exclusão
Unidade Executora		SECRETARIA MUNICIPAL DE SAUDE	
Código da Unidade		Nº 21.05.50	
Função	SAUDE		
Código da Função		Nº 10	
Subfunção	VIGILANCIA EPIDEMIOLOGICA		
Código da Subfunção		Nº 305	
Programa	GESTÃO E GERENCIAMENTO EM SAÚDE		
Código do Programa		Nº 0011	

Ações

Atividade Gestão das ações Epidemiológica e Ambiental

Código da Atividade N° 2.0096

Indicador Unidade de Medida
Vigilância Epidemiológica e ambiental Unidade

Meta por Exercício							
2014	2015	2016	2017	Meta PPA			
1,00	1,00	1,00	1,00	1,00	4,00		

Custo Financeiro Total: R\$ 1.851.559,00

Custo Financeiro por Exercício				
2014	2015	2016	2017	
450.000,00	490.500,00	435.915,00	475.144,00	

Receitas por Fonte / Categoria Econômica / Exercício

Fonte	Cat. Econ.	2014	2015	2016	2017
Tesouro	Corrente	420.000,00	457.800,00	400.273,00	436.296,00
	Capital	30.000,00	32.700,00	35.642,00	38.848,00
	TOTAL	450.000,00	490.500,00	435.915,00	475.144,00

Justificativas das Modificações

Inicial X	Alteração	Inclusão	Exclusão
Unidade Executora		SECRETARIA MUNICIPAL DE SAUDE	
Código da Unidade		Nº 21.05.60	
Função	SAUDE		
Código da Função		Nº 10	
Subfunção	ATENÇÃO BASICA		
Código da Subfunção		Nº 301	
Programa	GESTÃO E GERENCIAMENTO EM SAÚDE		
Código do Programa		Nº 0011	

Ações

Projeto Investim. na Rede de Serviços de Saúde - BLATB

**PREFEITURA MUNICIPAL CONCEICAO DA BARRA**

Praça Prefeito Luis da Costa S/N

Anexo III - Planejamento Orçamentário - PPA

Unidades Executoras e Ações Voltadas ao Desenvolvimento do Programa Governamental

Município de CONCEIÇÃO DA BARRA

Código do Projeto

Nº 1.0037

Indicador**Unidade de Medida**

Estrutura Física

Unidade

Meta por Exercício

2014	2015	2016	2017	Meta PPA
1,00	1,00	1,00	1,00	4,00

Custo Financeiro Total: R\$ 389.680,00

Custo Financeiro por Exercício

2014	2015	2016	2017
85.000,00	92.650,00	101.450,00	110.580,00

Receitas por Fonte / Categoria Econômica / Exercício

Fonte	Cat. Econ.	2014	2015	2016	2017
Tesouro	Corrente	16.500,00	17.985,00	19.693,00	21.465,00
	Capital	68.500,00	74.665,00	81.757,00	89.115,00
TOTAL		85.000,00	92.650,00	101.450,00	110.580,00

Justificativas das Modificações:

Inicial X Alteração Inclusão Exclusão
 Unidade Executora SECRETARIA MUNICIPAL DE SAUDE
 Código da Unidade Nº 21.05.60
 Função SAUDE
 Código da Função Nº 10
 Subfunção ASSISTENCIA HOSPITALAR E AMBULATORIAL
 Código da Subfunção Nº 302
 Programa GESTÃO E GERENCIAMENTO EM SAÚDE
 Código do Programa Nº 0011

Ações

Projeto Investim. na Rede de Serviços de Saúde - BLMAC
 Código do Projeto Nº 1.0038

Indicador**Unidade de Medida**

Estrutura Física

Unidade

Meta por Exercício

2014	2015	2016	2017	Meta PPA
1,00	1,00	1,00	1,00	4,00

Custo Financeiro Total: R\$ 378.215,00

Custo Financeiro por Exercício

2014	2015	2016	2017
82.500,00	89.925,00	98.465,00	107.325,00

Receitas por Fonte / Categoria Econômica / Exercício

Fonte	Cat. Econ.	2014	2015	2016	2017
Tesouro	Corrente	16.500,00	17.985,00	19.693,00	21.465,00
	Capital	66.000,00	71.940,00	78.772,00	85.860,00
TOTAL		82.500,00	89.925,00	98.465,00	107.325,00

Justificativas das Modificações:

Projeto Investim. na Rede de Serviços de Saúde - BLVGS

**PREFEITURA MUNICIPAL CONCEICAO DA BARRA**

Praça Prefeito Luis da Costa S/N

Anexo III - Planejamento Orçamentário - PPA

Unidades Executoras e Ações Voltadas ao Desenvolvimento do Programa Governamental

Município de CONCEIÇÃO DA BARRA

Código do Projeto

Nº 1.0039

Indicador**Unidade de Medida**

Estrutura Física

Unidade

Meta por Exercício

2014	2015	2016	2017	Meta PPA
1,00	1,00	1,00	1,00	4,00

Custo Financeiro Total: R\$ 378.215,00

Custo Financeiro por Exercício

2014	2015	2016	2017
82.500,00	89.925,00	98.465,00	107.325,00

Receitas por Fonte / Categoria Econômica / Exercício

Fonte	Cat. Econ.	2014	2015	2016	2017
Tesouro	Corrente	16.500,00	17.985,00	19.693,00	21.465,00
	Capital	66.000,00	71.940,00	76.772,00	85.860,00
	TOTAL	82.500,00	89.925,00	98.465,00	107.325,00

Justificativas das Modificações

Inicial X Alteração Inclusão Exclusão
 Unidade Executora SECRETARIA MUNICIPAL DE TURISMO
 Código da Unidade Nº 21.06.10
 Função ADMINISTRAÇÃO
 Código da Função Nº 04
 Subfunção ADMINISTRAÇÃO GERAL
 Código da Subfunção Nº 122
 Programa GESTÃO E MANUTENÇÃO DAS ATIVIDADES TURÍSTICAS
 Código do Programa Nº 0017

Ações

Atividade Gestão das Ações Administrativas da Secretaria

Código da Atividade

Nº 2.0059

Indicador**Unidade de Medida**

Manutenção da Secretaria

Unidade

Meta por Exercício

2014	2015	2016	2017	Meta PPA
1,00	1,00	1,00	1,00	4,00

Custo Financeiro Total: R\$ 389.831,00

Custo Financeiro por Exercício

2014	2015	2016	2017
85.000,00	92.650,00	101.451,00	110.730,00

Receitas por Fonte / Categoria Econômica / Exercício

Fonte	Cat. Econ.	2014	2015	2016	2017
Tesouro	Corrente	85.000,00	92.650,00	101.451,00	110.730,00
	TOTAL	85.000,00	92.650,00	101.451,00	110.730,00

Justificativas das Modificações

Inicial X Alteração Inclusão Exclusão



PREFEITURA MUNICIPAL CONCEICAO DA BARRA

Praça Prefeito Luis da Costa S/N

Anexo III - Planejamento Orçamentário - PPA

Unidades Executoras e Ações Voltadas ao Desenvolvimento do Programa Governamental

Município de CONCEIÇÃO DA BARRA

Unidade Executora

SECRETARIA MUNICIPAL DE TURISMO

Código da Unidade

Nº 21.06.10

Função

ADMINISTRAÇÃO

Código da Função

Nº 04

Subfunção

FORMAÇÃO DE RECURSOS HUMANOS

Código da Subfunção

Nº 128

Programa

GESTÃO E MANUTENÇÃO DAS ATIVIDADES TURÍSTICAS

Código do Programa

Nº 0017

Ações

Atividade

Capac Qualific mão de obra Prof, Empres.S.Turistic

Código da Atividade

Nº 2.0119

Indicador

Unidade de Medida

Mão de obra do setor turístico

Unidade

Meta por Exercício

2014

2015

2016

2017

Meta PPA

1,00

1,00

1,00

1,00

4,00

Custo Financeiro Total: R\$ 341.244,00

Custo Financeiro por Exercício

2014

2015

2016

2017

74.000,00

80.700,00

88.935,00

97.609,00

Receitas por Fonte / Categoria Econômica / Exercício

Fonte

Cat. Econ.

2014

2015

2016

2017

Tesouro

Corrente

74.000,00

80.700,00

88.935,00

97.609,00

TOTAL

74.000,00

80.700,00

88.935,00

97.609,00

Justificativas das Modificações

Inicial X

Alteração

Inclusão

Exclusão

Unidade Executora

SECRETARIA MUNICIPAL DE TURISMO

Código da Unidade

Nº 21.06.10

Função

ADMINISTRAÇÃO

Código da Função

Nº 04

Subfunção

RELAÇÕES DE TRABALHO

Código da Subfunção

Nº 332

Programa

GESTÃO E MANUTENÇÃO DAS ATIVIDADES TURÍSTICAS

Código do Programa

Nº 0017

Ações

Atividade

Gestão de Pessoal e Encargos Sociais

**PREFEITURA MUNICIPAL CONCEICAO DA BARRA**

Praça Prefeito Luis da Costa S/N

Anexo III - Planejamento Orçamentário - PPA

Unidades Executoras e Ações Voltadas ao Desenvolvimento do Programa Governamental

Município de CONCEIÇÃO DA BARRA

Código da Atividade

Nº 2.0007

Indicador**Unidade de Medida**

Servidores Ativos e Encargos Sociais

Unidade

Meta por Exercício

2014	2015	2016	2017	Meta PPA
1,00	1,00	1,00	1,00	4,00

Custo Financeiro Total: R\$ 1.746.224,00**Custo Financeiro por Exercício**

2014	2015	2016	2017
380.900,00	415.177,00	454.615,00	495.532,00

Receitas por Fonte / Categoria Econômica / Exercício

Fonte	Cat. Econ.	2014	2015	2016	2017
Tesouro	Corrente	380.900,00	415.177,00	454.615,00	495.532,00
TOTAL		380.900,00	415.177,00	454.615,00	495.532,00

Justificativas das Modificações

Inicial X Alteração Inclusão Exclusão
 Unidade Executora SECRETARIA MUNICIPAL DE TURISMO
 Código da Unidade Nº 21.06.10
 Função ADMINISTRAÇÃO
 Código da Função Nº 04
 Subfunção TURISMO
 Código da Subfunção Nº 695
 Programa GESTÃO E MANUTENÇÃO DAS ATIVIDADES TURÍSTICAS
 Código do Programa Nº 0017

Ações

Atividade Realização e Promoção de Eventos

Código da Atividade Nº 2.0118

Indicador**Unidade de Medida**

Número de Eventos

Unidade

Meta por Exercício

2014	2015	2016	2017	Meta PPA
1,00	1,00	1,00	1,00	4,00

Custo Financeiro Total: R\$ 529.720,00**Custo Financeiro por Exercício**

2014	2015	2016	2017
115.000,00	125.500,00	138.075,00	151.145,00

Receitas por Fonte / Categoria Econômica / Exercício

Fonte	Cat. Econ.	2014	2015	2016	2017
Tesouro	Corrente	115.000,00	125.500,00	138.075,00	151.145,00
TOTAL		115.000,00	125.500,00	138.075,00	151.145,00

Justificativas das Modificações

Atividade Implantação e Adequação da Infraestrutura Turística

**PREFEITURA MUNICIPAL CONCEICAO DA BARRA**

Praça Prefeito Luis da Costa S/N

Anexo III - Planejamento Orçamentário - PPA

Unidades Executoras e Ações Voltadas ao Desenvolvimento do Programa Governamental

Município de CONCEIÇÃO DA BARRA

Código da Atividade

Nº 2.0120

Indicador

Unidade de Medida

Infraestrutura turística

Unidade

Meta por Exercício

2014

1,00

2015

1,00

2016

1,00

2017

1,00

Meta PPA

4,00

Custo Financeiro Total: R\$ 341.244,00

Custo Financeiro por Exercício

2014

74.000,00

2015

80.700,00

2016

88.935,00

2017

97.609,00

Receitas por Fonte / Categoria Econômica / Exercício

Fonte	Cat. Econ.	2014	2015	2016	2017
Tesouro	Corrente	74.000,00	80.700,00	88.935,00	97.609,00
TOTAL		74.000,00	80.700,00	88.935,00	97.609,00

Justificativas das Modificações

Atividade Promoção e Divulgação do Destino Conceição da Barr

Código da Atividade

Nº 2.0121

Indicador

Unidade de Medida

Divulgação da cidade

Percentual

Meta por Exercício

2014

1,00

2015

1,00

2016

1,00

2017

1,00

Meta PPA

4,00

Custo Financeiro Total: R\$ 494.050,00

Custo Financeiro por Exercício

2014

107.000,00

2015

116.800,00

2016

128.840,00

2017

141.410,00

Receitas por Fonte / Categoria Econômica / Exercício

Fonte	Cat. Econ.	2014	2015	2016	2017
Tesouro	Corrente	107.000,00	116.800,00	128.840,00	141.410,00
TOTAL		107.000,00	116.800,00	128.840,00	141.410,00

Justificativas das Modificações

Inicial X

Alteração

Inclusão

Exclusão

Unidade Executora

SUPER. DESENVOLV. ECONOMICO SUSTENTAVEL AGRIC.PESC

Código da Unidade

Nº 22.01.10

Função

ADMINISTRAÇÃO

Código da Função

Nº 04

Subfunção

ADMINISTRAÇÃO GERAL

Código da Subfunção

Nº 122

Programa

GESTAO E GOVERNO

Código do Programa

Nº 0019

Ações

Atividade

Gestão das Ações Administrativas da Superintendênc

**PREFEITURA MUNICIPAL CONCEICAO DA BARRA**

Praça Prefeito Luis da Costa S/N

Anexo III - Planejamento Orçamentário - PPA

Unidades Executoras e Ações Voltadas ao Desenvolvimento do Programa Governamental

Município de CONCEIÇÃO DA BARRA

Código da Atividade

Nº 2.0099

Indicador**Unidade de Medida**

Manutenção da Superintendência

Unidade

Meta por Exercício

2014	2015	2016	2017	Meta PPA
1,00	1,00	1,00	1,00	4,00

Custo Financeiro Total: R\$ 229.220,00

Custo Financeiro por Exercício

2014	2015	2016	2017
50.000,00	54.500,00	59.675,00	65.045,00

Receitas por Fonte / Categoria Econômica / Exercício

Fonte	Cat. Econ.	2014	2015	2016	2017
Tesouro	Corrente	50.000,00	54.500,00	59.675,00	65.045,00
TOTAL		50.000,00	54.500,00	59.675,00	65.045,00

Justificativas das Modificações

Inicial X Alteração Inclusão Exclusão
 Unidade Executora SUPER. DESENVOLV. ECONOMICO SUSTENTAVEL AGRIC.PESC
 Código da Unidade Nº 22.01.10
 Função ADMINISTRAÇÃO
 Código da Função Nº 04
 Subfunção RELAÇÕES DE TRABALHO
 Código da Subfunção Nº 332
 Programa RECURSOS HUMANOS
 Código do Programa Nº 0002

Ações

Atividade Gestão de Pessoal e Encargos Sociais

Código da Atividade

Nº 2.0098

Indicador**Unidade de Medida**

Servidores Ativos e Encargos Sociais

Unidade

Meta por Exercício

2014	2015	2016	2017	Meta PPA
1,00	1,00	1,00	1,00	4,00

Custo Financeiro Total: R\$ 1.425.767,00

Custo Financeiro por Exercício

2014	2015	2016	2017
311.000,00	338.990,00	371.188,00	404.589,00

Receitas por Fonte / Categoria Econômica / Exercício

Fonte	Cat. Econ.	2014	2015	2016	2017
Tesouro	Corrente	311.000,00	338.990,00	371.188,00	404.589,00
TOTAL		311.000,00	338.990,00	371.188,00	404.589,00

Justificativas das Modificações

Inicial X Alteração Inclusão Exclusão
 Unidade Executora GESTÃO DA SECR INFRAESTRUTURA, TRANSP

**PREFEITURA MUNICIPAL CONCEICAO DA BARRA**

Praça Prefeito Luis da Costa S/N

Anexo III - Planejamento Orçamentário - PPA

Unidades Executoras e Ações Voltadas ao Desenvolvimento do Programa Governamental

Município de CONCEIÇÃO DA BARRA

Código da Unidade N° 22.02.10

Função ADMINISTRAÇÃO

Código da Função N° 04

Subfunção ADMINISTRAÇÃO GERAL

Código da Subfunção N° 122

Programa GESTAO E GOVERNO

Código do Programa N° 0019

Ações

Atividade Gestão das Ações Administrativas da Secretaria

Código da Atividade N° 2.0100

Indicador **Unidade de Medida**

Manutenção da Secretaria Unidade

Meta por Exercício

2014	2015	2016	2017	Meta PPA
1,00	1,00	1,00	1,00	4,00

Custo Financeiro Total: R\$ 638.054,00

Custo Financeiro por Exercício

2014	2015	2016	2017
138.000,00	150.600,00	166.464,00	182.990,00

Receitas por Fonte / Categoria Econômica / Exercício

Fonte	Cat. Econ.	2014	2015	2016	2017
Tesouro	Corrente	138.000,00	150.600,00	166.464,00	182.990,00
	TOTAL	138.000,00	150.600,00	166.464,00	182.990,00

Justificativas das Modificações

Inicial X Alteração Inclusão Exclusão

Unidade Executora GESTÃO DA SECR INFRAESTRUTURA, TRANSP

Código da Unidade N° 22.02.10

Função ADMINISTRAÇÃO

Código da Função N° 04

Subfunção FORMAÇÃO DE RECURSOS HUMANOS

Código da Subfunção N° 128

Programa RECURSOS HUMANOS

Código do Programa N° 0002

Ações

Atividade Capacitação e Treinamento dos Servidores Municipais

**PREFEITURA MUNICIPAL CONCEICAO DA BARRA**

Praça Prefeito Luis da Costa S/N

Anexo III - Planejamento Orçamentário - PPA

Unidades Executoras e Ações Voltadas ao Desenvolvimento do Programa Governamental

Município de CONCEIÇÃO DA BARRA

Código da Atividade

Nº 2.0102

Indicador

Unidade de Medida

Elevar o nível profissional do Servidor

Unidade

Meta por Exercício

2014	2015	2016	2017	Meta PPA
1,00	1,00	1,00	1,00	4,00

Custo Financeiro Total: R\$ 146.335,00

Custo Financeiro por Exercício

2014	2015	2016	2017
32.000,00	34.880,00	38.018,00	41.437,00

Receitas por Fonte / Categoria Econômica / Exercício

Fonte	Cat. Econ.	2014	2015	2016	2017
Tesouro	Corrente	32.000,00	34.880,00	38.018,00	41.437,00
TOTAL		32.000,00	34.880,00	38.018,00	41.437,00

Justificativas das Modificações

Inicial X Alteração Inclusão Exclusão

Unidade Executora GESTÃO DA SECR INFRAESTRUTURA, TRANSP

Código da Unidade Nº 22.02.10

Função ADMINISTRAÇÃO

Código da Função Nº 04

Subfunção RELAÇÕES DE TRABALHO

Código da Subfunção Nº 332

Programa RECURSOS HUMANOS

Código do Programa Nº 0002

Ações

Atividade Gestão de Pessoal e Encargos Sociais

Código da Atividade Nº 2.0101

Indicador

Unidade de Medida

Servidores Ativos e Encargos Sociais

Unidade

Meta por Exercício

2014	2015	2016	2017	Meta PPA
1,00	1,00	1,00	1,00	4,00

Custo Financeiro Total: R\$ 7.171.118,00

Custo Financeiro por Exercício

2014	2015	2016	2017
1.601.000,00	1.694.795,00	1.792.184,00	2.083.139,00

Receitas por Fonte / Categoria Econômica / Exercício

Fonte	Cat. Econ.	2014	2015	2016	2017
Tesouro	Corrente	1.601.000,00	1.694.795,00	1.792.184,00	2.083.139,00
TOTAL		1.601.000,00	1.694.795,00	1.792.184,00	2.083.139,00

Justificativas das Modificações

Inicial X Alteração Inclusão Exclusão

Unidade Executora SECR MUNIC INFRAEST, OBRAS, TRANSP. E SERV URBANOS



PREFEITURA MUNICIPAL CONCEICAO DA BARRA

Praça Prefeito Luis da Costa S/N

Anexo III - Planejamento Orçamentário - PPA

Unidades Executoras e Ações Voltadas ao Desenvolvimento do Programa Governamental

Município de CONCEIÇÃO DA BARRA

Código da Unidade Nº 22.02.20

Função **ADMINISTRAÇÃO**

Código da Função Nº 04

Subfunção **ADMINISTRAÇÃO GERAL**

Código da Subfunção Nº 122

Programa **INFRAESTRUTURA RURAL**

Código do Programa Nº 0015

Ações

Projeto **Implantação e Melhoramento de Estradas Vicinais**

Código do Projeto Nº 1.0019

Indicador **Unidade de Medida**

Manutenção Km

Meta por Exercício

2014	2015	2016	2017	Meta PPA
1,00	1,00	1,00	1,00	4,00

Custo Financeiro Total: R\$ 480.174,00

Custo Financeiro por Exercício

2014	2015	2016	2017
105.000,00	114.450,00	124.750,00	135.974,00

Receitas por Fonte / Categoria Econômica / Exercício

Fonte	Cat. Econ.	2014	2015	2016	2017
Tesouro	Corrente	40.000,00	43.600,00	47.524,00	51.800,00
	Capital	65.000,00	70.850,00	77.226,00	84.174,00
	TOTAL	105.000,00	114.450,00	124.750,00	135.974,00

Justificativas das Modificações:

Inicial X Alteração Inclusão Exclusão

Unidade Executora **SECR MUNIC INFRAEST, OBRAS, TRANSP. E SERV URBANOS**

Código da Unidade Nº 22.02.20

Função **ADMINISTRAÇÃO**

Código da Função Nº 04

Subfunção **ADMINISTRAÇÃO GERAL**

Código da Subfunção Nº 122

Programa **GESTAO E GOVERNO**

Código do Programa Nº 0019

Ações

Projeto **Elaboração Projetos Executivos p/ execução obras**

**PREFEITURA MUNICIPAL CONCEICAO DA BARRA**

Praça Prefeito Luis da Costa S/N

Anexo III - Planejamento Orçamentário - PPA

Unidades Executoras e Ações Voltadas ao Desenvolvimento do Programa Governamental

Município de CONCEIÇÃO DA BARRA

Código do Projeto

Nº 1.0022

Indicador**Unidade de Medida**

Projetos Desenvolvidos

Unidade

Meta por Exercício

2014	2015	2016	2017	Meta PPA
1,00	1,00	1,00	1,00	4,00

Custo Financeiro Total: R\$ 91.690,00

Custo Financeiro por Exercício

2014	2015	2016	2017
20.000,00	21.800,00	23.871,00	26.019,00

Receitas por Fonte / Categoria Econômica / Exercício

Fonte	Cat. Econ.	2014	2015	2016	2017
Tesouro	Capital	20.000,00	21.800,00	23.871,00	26.019,00
	TOTAL	20.000,00	21.800,00	23.871,00	26.019,00

Justificativas das Modificações

Inicial X Alteração Inclusão Exclusão
 Unidade Executora SECR MUNIC INFRAEST, OBRAS, TRANSP. E SERV URBANOS
 Código da Unidade Nº 22.02.20
 Função URBANISMO
 Código da Função Nº 15
 Subfunção ADMINISTRAÇÃO GERAL
 Código da Subfunção Nº 122
 Programa INFRAESTRUTURA URBANA
 Código do Programa Nº 0014

Ações

Projeto Construção, Ampliação e Reforma de Prédios Público

Código do Projeto

Nº 1.0017

Indicador**Unidade de Medida**

Estrutura Física

Unidade

Meta por Exercício

2014	2015	2016	2017	Meta PPA
1,00	1,00	1,00	1,00	4,00

Custo Financeiro Total: R\$ 1.785.793,00

Custo Financeiro por Exercício

2014	2015	2016	2017
390.000,00	425.100,00	454.449,00	506.244,00

Receitas por Fonte / Categoria Econômica / Exercício

Fonte	Cat. Econ.	2014	2015	2016	2017
Tesouro	Corrente	40.000,00	43.600,00	47.524,00	51.800,00
	Capital	350.000,00	381.500,00	416.925,00	454.444,00
	TOTAL	390.000,00	425.100,00	464.449,00	506.244,00

Justificativas das Modificações

Inicial X Alteração Inclusão Exclusão



PREFEITURA MUNICIPAL CONCEICAO DA BARRA

Praça Prefeito Luis da Costa S/N

Anexo III - Planejamento Orçamentário - PPA

Unidades Executoras e Ações Voltadas ao Desenvolvimento do Programa Governamental

Município de CONCEIÇÃO DA BARRA

Unidade Executora

SECR MUNIC INFRAEST, OBRAS, TRANSP. E SERV URBANOS

Código da Unidade

Nº 22.02.20

Função

URBANISMO

Código da Função

Nº 15

Subfunção

INFRAESTRUTURA URBANA

Código da Subfunção

Nº 451

Programa

INFRAESTRUTURA URBANA

Código do Programa

Nº 0014

Ações

Projeto

Construção e Melhoria de Aeródromos

Código do Projeto

Nº 1.0018

Indicador

Unidade de Medida

Unidades Construídas

Unidade

Meta por Exercício

2014

2015

2016

2017

Meta PPA

1,00

1,00

1,00

1,00

4,00

Custo Financeiro Total: R\$ 2.107.052,00

Custo Financeiro por Exercício

2014

2015

2016

2017

460.000,00

501.400,00

548.161,00

597.491,00

Receitas por Fonte / Categoria Econômica / Exercício

Fonte	Cat. Econ.	2014	2015	2016	2017
Tesouro	Corrente	70.000,00	76.300,00	83.167,00	90.651,00
	Capital	390.000,00	425.100,00	464.994,00	506.840,00
	TOTAL	460.000,00	501.400,00	548.161,00	597.491,00

Justificativas das Modificações

Projeto

Pavim, Contenção, Drenagem e Paisagismo Av.Pr. Enc

Código do Projeto

Nº 1.0020

Indicador

Unidade de Medida

Melhoria Realizada

m²

Meta por Exercício

2014

2015

2016

2017

Meta PPA

1,00

1,00

1,00

1,00

4,00

Custo Financeiro Total: R\$ 4.857.213,00

Custo Financeiro por Exercício

2014

2015

2016

2017

1.052.983,00

1.155.666,00

1.262.947,00

1.385.617,00

Receitas por Fonte / Categoria Econômica / Exercício

Fonte	Cat. Econ.	2014	2015	2016	2017
Tesouro	Corrente	971.983,00	1.067.376,00	1.166.711,00	1.280.722,00
	Capital	81.000,00	88.290,00	96.236,00	104.895,00
	TOTAL	1.052.983,00	1.155.666,00	1.262.947,00	1.385.617,00

Justificativas das Modificações

Projeto

Constr.Ampli, Reforma Inst. Equip Infraest.Urbana



PREFEITURA MUNICIPAL CONCEICAO DA BARRA

Praça Prefeito Luis da Costa S/N

Anexo III - Planejamento Orçamentário - PPA

Unidades Executoras e Ações Voltadas ao Desenvolvimento do Programa Governamental

Município de CONCEIÇÃO DA BARRA

Código do Projeto

Nº 1.0021

Indicador

Unidade de Medida

Estrutura Física

Unidade

Meta por Exercício

2014	2015	2016	2017	Meta PPA
1,00	1,00	1,00	1,00	4,00

Custo Financeiro Total: R\$ 2.570.077,00

Custo Financeiro por Exercício

2014	2015	2016	2017
561.000,00	611.490,00	668.704,00	728.883,00

Receitas por Fonte / Categoria Econômica / Exercício

Fonte	Cat. Econ.	2014	2015	2016	2017
Tesouro	Corrente	120.000,00	130.800,00	142.572,00	155.402,00
	Capital	441.000,00	480.690,00	526.132,00	573.481,00
TOTAL		561.000,00	611.490,00	668.704,00	728.883,00

Justificativas das Modificações

Projeto Construção do Novo Estádio Municipal

Código do Projeto

Nº 1.0023

Indicador

Unidade de Medida

Unidades Construídas

Unidade

Meta por Exercício

2014	2015	2016	2017	Meta PPA
1,00	1,00	1,00	1,00	4,00

Custo Financeiro Total: R\$ 2.746.240,00

Custo Financeiro por Exercício

2014	2015	2016	2017
598.479,00	656.776,00	713.393,00	777.592,00

Receitas por Fonte / Categoria Econômica / Exercício

Fonte	Cat. Econ.	2014	2015	2016	2017
Tesouro	Corrente	120.000,00	130.800,00	142.572,00	155.402,00
	Capital	478.479,00	525.976,00	570.821,00	622.190,00
TOTAL		598.479,00	656.776,00	713.393,00	777.592,00

Justificativas das Modificações

Inicial X Alteração Inclusão Exclusão

Unidade Executora SECR MUNIC INFRAEST, OBRAS, TRANSP. E SERV URBANOS

Código da Unidade Nº 22.02.20

Função SANEAMENTO

Código da Função Nº 17

Subfunção SANEAMENTO BASICO RURAL

Código da Subfunção Nº 511

Programa INFRAESTRUTURA RURAL

Código do Programa Nº 0015

Ações

Projeto Expansão do Saneamento Básico

**PREFEITURA MUNICIPAL CONCEICAO DA BARRA**

Praça Prefeito Luis da Costa S/N

Anexo III - Planejamento Orçamentário - PPA

Unidades Executoras e Ações Voltadas ao Desenvolvimento do Programa Governamental

Município de CONCEIÇÃO DA BARRA

Código do Projeto

Nº 1.0024

Indicador**Unidade de Medida**

Sistema de saneamento aperfeiçoado

metro line

Meta por Exercício

2014	2015	2016	2017	Meta PPA
1,00	1,00	1,00	1,00	4,00

Custo Financeiro Total: R\$ 457.311,00**Custo Financeiro por Exercício**

2014	2015	2016	2017
100.000,00	109.000,00	118.810,00	129.501,00

Receitas por Fonte / Categoria Econômica / Exercício

Fonte	Cat. Econ.	2014	2015	2016	2017
Tesouro	Corrente	60.000,00	65.400,00	71.286,00	77.701,00
	Capital	40.000,00	43.600,00	47.524,00	51.800,00
	TOTAL	100.000,00	109.000,00	118.810,00	129.501,00

Justificativas das Modificações

Inicial X Alteração Inclusão Exclusão
 Unidade Executora SECR MUNIC INFRAEST, OBRAS, TRANSP. E SERV URBANOS
 Código da Unidade Nº 22.02.20
 Função SANEAMENTO
 Código da Função Nº 17
 Subfunção SANEAMENTO BASICO URBANO
 Código da Subfunção Nº 512
 Programa INFRAESTRUTURA URBANA
 Código do Programa Nº 0014

Ações

Projeto Expansão do Saneamento Básico

Código do Projeto

Nº 1.0024

Indicador**Unidade de Medida**

Sistema de saneamento aperfeiçoado

metro line

Meta por Exercício

2014	2015	2016	2017	Meta PPA
1,00	1,00	1,00	1,00	4,00

Custo Financeiro Total: R\$ 915.762,00**Custo Financeiro por Exercício**

2014	2015	2016	2017
200.000,00	218.000,00	238.165,00	259.597,00

Receitas por Fonte / Categoria Econômica / Exercício

Fonte	Cat. Econ.	2014	2015	2016	2017
	Corrente	60.000,00	65.400,00	71.286,00	77.701,00
	Capital	140.000,00	152.600,00	166.879,00	181.896,00
	TOTAL	200.000,00	218.000,00	238.165,00	259.597,00

Justificativas das Modificações



PREFEITURA MUNICIPAL CONCEICAO DA BARRA

Praça Prefeito Luis da Costa S/N

Anexo III - Planejamento Orçamentário - PPA

Unidades Executoras e Ações Voltadas ao Desenvolvimento do Programa Governamental

Município de CONCEIÇÃO DA BARRA

Inicial X Alteração Inclusão Exclusão

Unidade Executora SECR MUNIC INFRAEST, OBRAS, TRANSP. E SERV URBANOS

Código da Unidade N° 22.02.30

Função ADMINISTRAÇÃO

Código da Função N° 04

Subfunção ADMINISTRAÇÃO GERAL

Código da Subfunção N° 122

Programa GESTAO E GOVERNO

Código do Programa N° 0019

Ações

Projeto Renovação da Frota de Veículos e Máquinas

Código do Projeto N° 1.0025

Indicador **Unidade de Medida**

Unidades Adquiridas Unidade

Meta por Exercício

2014	2015	2016	2017	Meta PPA
1,00	1,00	1,00	1,00	4,00

Custo Financeiro Total: R\$ 781.788,00

Custo Financeiro por Exercício

2014	2015	2016	2017
170.711,00	186.378,00	203.205,00	221.494,00

Receitas por Fonte / Categoria Econômica / Exercício

Fonte	Cat. Econ.	2014	2015	2016	2017
Tesouro	Capital	170.711,00	186.378,00	203.205,00	221.494,00
	TOTAL	170.711,00	186.378,00	203.205,00	221.494,00

Justificativas das Modificações

Atividade Manutenção da Frota de Veículos

Código da Atividade N° 2.0104

Indicador **Unidade de Medida**

Manutenção da frota municipal Unidade

Meta por Exercício

2014	2015	2016	2017	Meta PPA
1,00	1,00	1,00	1,00	4,00

Custo Financeiro Total: R\$ 3.429.844,00

Custo Financeiro por Exercício

2014	2015	2016	2017
750.000,00	817.500,00	891.075,00	971.269,00

Receitas por Fonte / Categoria Econômica / Exercício

Fonte	Cat. Econ.	2014	2015	2016	2017
Tesouro	Corrente	750.000,00	817.500,00	891.075,00	971.269,00
	TOTAL	750.000,00	817.500,00	891.075,00	971.269,00

Justificativas das Modificações

Inicial X Alteração Inclusão Exclusão

Unidade Executora SECR MUNIC INFRAEST, OBRAS, TRANSP. E SERV URBANOS

**PREFEITURA MUNICIPAL CONCEICAO DA BARRA**

Praça Prefeito Luis da Costa S/N

Anexo III - Planejamento Orçamentário - PPA

Unidades Executoras e Ações Voltadas ao Desenvolvimento do Programa Governamental

Município de CONCEIÇÃO DA BARRACódigo da Unidade **Nº 22.02.30**Função **URBANISMO**Código da Função **Nº 15**Subfunção **SERVIÇOS URBANOS**Código da Subfunção **Nº 452**Programa **INFRAESTRUTURA URBANA**Código do Programa **Nº 0014****Ações**Atividade **Manut. Operac. e Expansão Iluminação Pública Munic**Código da Atividade **Nº 2.0103****Indicador** **Unidade de Medida**Iluminação Pública **Unidade****Meta por Exercício**

2014	2015	2016	2017	Meta PPA
1,00	1,00	1,00	1,00	4,00

Custo Financeiro Total: R\$ 4.116.951,00**Custo Financeiro por Exercício**

2014	2015	2016	2017
900.000,00	981.000,00	1.069.835,00	1.166.116,00

Receitas por Fonte / Categoria Econômica / Exercício

Fonte	Cat. Econ.	2014	2015	2016	2017
Tesouro	Corrente	700.000,00	763.000,00	831.670,00	906.518,00
	Capital	200.000,00	218.000,00	238.165,00	259.598,00
	TOTAL	900.000,00	981.000,00	1.069.835,00	1.166.116,00

Justificativas das ModificaçõesAtividade **Manutenção dos Serviços de Coleta de lixo**Código da Atividade **Nº 2.0105****Indicador** **Unidade de Medida**Lixo Coletado **Tonelada****Meta por Exercício**

2014	2015	2016	2017	Meta PPA
1,00	1,00	1,00	1,00	4,00

Custo Financeiro Total: R\$ 8.848.694,00**Custo Financeiro por Exercício**

2014	2015	2016	2017
1.922.800,00	2.121.251,00	2.303.164,00	2.501.479,00

Receitas por Fonte / Categoria Econômica / Exercício

Fonte	Cat. Econ.	2014	2015	2016	2017
Tesouro	Corrente	1.922.800,00	2.121.251,00	2.303.164,00	2.501.479,00
	TOTAL	1.922.800,00	2.121.251,00	2.303.164,00	2.501.479,00

Justificativas das ModificaçõesInicial ☒ Alteração ☐ Inclusão ☐ Exclusão ☐Unidade Executora **SECR MUNICIPAL DE AGRICULTURA E PESCA**

**PREFEITURA MUNICIPAL CONCEICAO DA BARRA**

Praça Prefeito Luis da Costa S/N

Anexo III - Planejamento Orçamentário - PPA

Unidades Executoras e Ações Voltadas ao Desenvolvimento do Programa Governamental

Município de CONCEIÇÃO DA BARRACódigo da Unidade **Nº 22.03.10**Função **ADMINISTRAÇÃO**Código da Função **Nº 04**Subfunção **ADMINISTRAÇÃO GERAL**Código da Subfunção **Nº 122**Programa **MODERNIZAÇÃO DOS ASPECTOS URBANO, RURAL PESQUEIRO**Código do Programa **Nº 0016****Ações**Atividade **Gestão das Ações Administrativas da Secretaria**Código da Atividade **Nº 2.0106****Indicador** **Unidade de Medida**Manutenção da Secretaria **Unidade****Meta por Exercício**

2014	2015	2016	2017	Meta PPA
1,00	1,00	1,00	1,00	4,00

Custo Financeiro Total: R\$ 341.642,00

Custo Financeiro por Exercício

2014	2015	2016	2017
74.000,00	80.700,00	89.134,00	97.808,00

Receitas por Fonte / Categoria Econômica / Exercício

Fonte	Cat. Econ.	2014	2015	2016	2017
Tesouro	Corrente	74.000,00	80.700,00	89.134,00	97.808,00
	TOTAL	74.000,00	80.700,00	89.134,00	97.808,00

Justificativas das ModificaçõesInicial ☒ Alteração ☐ Inclusão ☐ Exclusão ☐Unidade Executora **SECR MUNICIPAL DE AGRICULTURA E PESCA**Código da Unidade **Nº 22.03.10**Função **ADMINISTRAÇÃO**Código da Função **Nº 04**Subfunção **FORMAÇÃO DE RECURSOS HUMANOS**Código da Subfunção **Nº 128**Programa **MODERNIZAÇÃO DOS ASPECTOS URBANO, RURAL PESQUEIRO**Código do Programa **Nº 0016****Ações**Atividade **Capacitação e Treinamento dos Servidores Municipais**



PREFEITURA MUNICIPAL CONCEICAO DA BARRA

Praça Prefeito Luis da Costa S/N

Anexo III - Planejamento Orçamentário - PPA

Unidades Executoras e Ações Voltadas ao Desenvolvimento do Programa Governamental

Município de CONCEIÇÃO DA BARRA

Código da Atividade

Nº 2.0108

Indicador

Unidade de Medida

Elevar o nível profissional do Servidor

Unidade

Meta por Exercício

2014	2015	2016	2017	Meta PPA
1,00	1,00	1,00	1,00	4,00

Custo Financeiro Total: R\$ 146.335,00

Custo Financeiro por Exercício

2014	2015	2016	2017
32.000,00	34.880,00	38.018,00	41.437,00

Receitas por Fonte / Categoria Econômica / Exercício

Fonte	Cat. Econ.	2014	2015	2016	2017
Tesouro	Corrente	32.000,00	34.880,00	38.018,00	41.437,00
	TOTAL	32.000,00	34.880,00	38.018,00	41.437,00

Justificativas das Modificações

Inicial X Alteração Inclusão Exclusão
 Unidade Executora SECR MUNICIPAL DE AGRICULTURA E PESCA
 Código da Unidade Nº 22.03.10
 Função ADMINISTRAÇÃO
 Código da Função Nº 04
 Subfunção RELAÇÕES DE TRABALHO
 Código da Subfunção Nº 332
 Programa MODERNIZAÇÃO DOS ASPECTOS URBANO, RURAL PESQUEIRO
 Código do Programa Nº 0016

Ações

Atividade Gestão de Pessoal e Encargos Sociais

Código da Atividade

Nº 2.0107

Indicador

Unidade de Medida

Servidores Ativos e Encargos Sociais

Unidade

Meta por Exercício

2014	2015	2016	2017	Meta PPA
1,00	1,00	1,00	1,00	4,00

Custo Financeiro Total: R\$ 1.700.834,00

Custo Financeiro por Exercício

2014	2015	2016	2017
371.000,00	404.390,00	442.800,00	482.644,00

Receitas por Fonte / Categoria Econômica / Exercício

Fonte	Cat. Econ.	2014	2015	2016	2017
Tesouro	Corrente	371.000,00	404.390,00	442.800,00	482.644,00
	TOTAL	371.000,00	404.390,00	442.800,00	482.644,00

Justificativas das Modificações

Inicial X Alteração Inclusão Exclusão
 Unidade Executora SECR MUNICIPAL DE AGRICULTURA E PESCA



PREFEITURA MUNICIPAL CONCEICAO DA BARRA

Praça Prefeito Luis da Costa S/N

Anexo III - Planejamento Orçamentário - PPA

Unidades Executoras e Ações Voltadas ao Desenvolvimento do Programa Governamental

Município de CONCEIÇÃO DA BARRA

Nº 22.03.10

Código da Unidade

Função AGRICULTURA

Nº 20

Código da Função

Subfunção ABASTECIMENTO

Nº 605

Código da Subfunção

Programa MODERNIZAÇÃO DOS ASPECTOS URBANO, RURAL PESQUEIRO

Nº 0016

Código do Programa

Ações

Projeto Implantação Centros de Armazenagem, Abastec.Comerc

Nº 1.0027

Código do Projeto

Unidade de Medida

Indicador

Unidade

Produtores beneficiados

Meta por Exercício

2014	2015	2016	2017	Meta PPA
1,00	1,00	1,00	1,00	4,00

Custo Financeiro Total: R\$ 2.182.584,00

Custo Financeiro por Exercício

2014	2015	2016	2017
390.000,00	545.100,00	596.884,00	650.600,00

Receitas por Fonte / Categoria Econômica / Exercício

Fonte	Cat. Econ.	2014	2015	2016	2017
Tesouro	Capital	390.000,00	545.100,00	596.884,00	650.600,00
	TOTAL	390.000,00	545.100,00	596.884,00	650.600,00

Justificativas das Modificações

Atividade Apoio e Desenvolvimento das Ações Produtivas do Mu

Nº 2.0111

Código da Atividade

Unidade de Medida

Indicador

Percentual

Produtores beneficiados

Meta por Exercício

2014	2015	2016	2017	Meta PPA
1,00	1,00	1,00	1,00	4,00

Custo Financeiro Total: R\$ 692.124,00

Custo Financeiro por Exercício

2014	2015	2016	2017
164.000,00	178.800,00	238.706,00	110.618,00

Receitas por Fonte / Categoria Econômica / Exercício

Fonte	Cat. Econ.	2014	2015	2016	2017
Tesouro	Corrente	84.000,00	91.800,00	100.870,00	110.618,00
	Capital	80.000,00	87.200,00	137.836,00	
	TOTAL	164.000,00	178.800,00	238.706,00	110.618,00

Justificativas das Modificações

Inicial X Alteração Inclusão Exclusão
Unidade Executora SECR MUNICIPAL DE AGRICULTURA E PESCA

**PREFEITURA MUNICIPAL CONCEICAO DA BARRA**

Praça Prefeito Luís da Costa S/N

Anexo III - Planejamento Orçamentário - PPA

Unidades Executoras e Ações Voltadas ao Desenvolvimento do Programa Governamental

Município de CONCEIÇÃO DA BARRACódigo da Unidade **Nº 22.03.10**Função **AGRICULTURA**Código da Função **Nº 20**Subfunção **EXTENSAO RURAL**Código da Subfunção **Nº 606**Programa **MODERNIZAÇÃO DOS ASPECTOS URBANO, RURAL PESQUEIRO**Código do Programa **Nº 0016****Ações**Projeto **Constr.Melhoramento Diques, Barragens Atracadouros**Código do Projeto **Nº 1.0026****Indicador** **Unidade de Medida**Produtores beneficiados **Unidade****Meta por Exercício**

2014	2015	2016	2017	Meta PPA
1,00	1,00	1,00	1,00	4,00

Custo Financeiro Total: R\$ 2.834.970,00

Custo Financeiro por Exercício

2014	2015	2016	2017
551.566,00	661.206,00	724.020,00	898.178,00

Receitas por Fonte / Categoria Econômica / Exercício

Fonte	Cat. Econ.	2014	2015	2016	2017
Tesouro	Capital	551.566,00	661.206,00	724.020,00	898.178,00
	TOTAL	551.566,00	661.206,00	724.020,00	898.178,00

Justificativas das ModificaçõesAtividade **Conservação de Diques e Barragens e Atracadouros**Código da Atividade **Nº 2.0109****Indicador** **Unidade de Medida**Produtores beneficiados **Unidade****Meta por Exercício**

2014	2015	2016	2017	Meta PPA
1,00	1,00	1,00	1,00	4,00

Custo Financeiro Total: R\$ 1.135.875,00

Custo Financeiro por Exercício

2014	2015	2016	2017
247.000,00	269.400,00	295.932,00	323.543,00

Receitas por Fonte / Categoria Econômica / Exercício

Fonte	Cat. Econ.	2014	2015	2016	2017
Tesouro	Corrente	97.000,00	105.900,00	116.900,00	128.400,00
	Capital	150.000,00	163.500,00	179.032,00	195.143,00
	TOTAL	247.000,00	269.400,00	295.932,00	323.543,00

Justificativas das ModificaçõesAtividade **Gestão e Fomento das Ações Pecuária, Agricul.e Pes**



PREFEITURA MUNICIPAL CONCEICAO DA BARRA

Praça Prefeito Luis da Costa S/N

Anexo III - Planejamento Orçamentário - PPA

Unidades Executoras e Ações Voltadas ao Desenvolvimento do Programa Governamental

Município de CONCEIÇÃO DA BARRA

Código da Atividade

Nº 2.0110

Indicador	Unidade de Medida
-----------	-------------------

Produtores beneficiados

Percentual

Meta por Exercício

2014	2015	2016	2017	Meta PPA
1,00	1,00	1,00	1,00	4,00

Custo Financeiro Total: R\$ 244.365,00

Custo Financeiro por Exercício

2014	2015	2016	2017
53.000,00	57.750,00	63.702,00	69.913,00

Receitas por Fonte / Categoria Econômica / Exercício					
Fonte	Cat. Econ.	2014	2015	2016	2017
Tesouro	Corrente	53.000,00	57.750,00	63.702,00	69.913,00
TOTAL		53.000,00	57.750,00	63.702,00	69.913,00

Justificativas das Modificações

Atividade Apoio e Realização de Eventos Agropecuários

Código da Atividade

Nº 2.0112

Indicador	Unidade de Medida
-----------	-------------------

Número de Eventos

Unidade

Meta por Exercício

2014	2015	2016	2017	Meta PPA
1,00	1,00	1,00	1,00	4,00

Custo Financeiro Total: R\$ 387.288,00

Custo Financeiro por Exercício

2014	2015	2016	2017
84.000,00	91.600,00	100.970,00	110.718,00

Receitas por Fonte / Categoria Econômica / Exercício					
Fonte	Cat. Econ.	2014	2015	2016	2017
Tesouro	Corrente	84.000,00	91.600,00	100.970,00	110.718,00
TOTAL		84.000,00	91.600,00	100.970,00	110.718,00

Justificativas das Modificações

Inicial X Alteração Inclusão Exclusão

Unidade Executora GESTÃO SECRET. DESENVOLV ECONOMICO E MEIO AMBIENTE

Código da Unidade Nº 22.04.10

Função ADMINISTRAÇÃO

Código da Função Nº 04

Subfunção ADMINISTRAÇÃO GERAL

Código da Subfunção Nº 122

Programa GESTAO E GOVERNO

Código do Programa Nº 0019

Ações

Atividade Gestão das Ações Administrativas da Secretaria



PREFEITURA MUNICIPAL CONCEICAO DA BARRA

Praça Prefeito Luis da Costa S/N

Anexo III - Planejamento Orçamentário - PPA

Unidades Executoras e Ações Voltadas ao Desenvolvimento do Programa Governamental

Município de CONCEIÇÃO DA BARRA

Código da Atividade

Nº 2.0115

Indicador

Unidade de Medida

Manutenção da Secretaria

Unidade

Meta por Exercício

2014	2015	2016	2017	Meta PPA
1,00	1,00	1,00	1,00	4,00

Custo Financeiro Total: R\$ 461.442,00

Custo Financeiro por Exercício

2014	2015	2016	2017
100.000,00	109.100,00	120.334,00	132.008,00

Receitas por Fonte / Categoria Econômica / Exercício

Fonte	Cat. Econ.	2014	2015	2016	2017
Tesouro	Corrente	100.000,00	109.100,00	120.334,00	132.008,00
	TOTAL	100.000,00	109.100,00	120.334,00	132.008,00

Justificativas das Modificações

Inicial ☒ Alteração ☐ Inclusão ☐ Exclusão ☐

Unidade Executora **GESTÃO SECRET. DESENVOLV ECONOMICO E MEIO AMBIENTE**

Código da Unidade **Nº 22.04.10**

Função **ADMINISTRAÇÃO**

Código da Função **Nº 04**

Subfunção **FORMAÇÃO DE RECURSOS HUMANOS**

Código da Subfunção **Nº 128**

Programa **GESTAO E GOVERNO**

Código do Programa **Nº 0019**

Ações

Atividade **Capacitação e Treinamento dos Servidores Municipal**

Código da Atividade

Nº 2.0117

Indicador

Unidade de Medida

Elevar o nível profissional do Servidor

Unidade

Meta por Exercício

2014	2015	2016	2017	Meta PPA
1,00	1,00	1,00	1,00	4,00

Custo Financeiro Total: R\$ 146.335,00

Custo Financeiro por Exercício

2014	2015	2016	2017
32.000,00	34.880,00	38.018,00	41.437,00

Receitas por Fonte / Categoria Econômica / Exercício

Fonte	Cat. Econ.	2014	2015	2016	2017
Tesouro	Corrente	32.000,00	34.880,00	38.018,00	41.437,00
	TOTAL	32.000,00	34.880,00	38.018,00	41.437,00

Justificativas das Modificações

Inicial ☒ Alteração ☐ Inclusão ☐ Exclusão ☐

Unidade Executora **GESTÃO SECRET. DESENVOLV ECONOMICO E MEIO AMBIENTE**



PREFEITURA MUNICIPAL CONCEICAO DA BARRA

Praça Prefeito Luis da Costa S/N

Anexo III - Planejamento Orçamentário - PPA

Unidades Executoras e Ações Voltadas ao Desenvolvimento do Programa Governamental

Município de CONCEIÇÃO DA BARRA

Código da Unidade N° 22.04.10

Função ADMINISTRAÇÃO

Código da Função N° 04

Subfunção RELAÇÕES DE TRABALHO

Código da Subfunção N° 332

Programa GESTAO E GOVERNO

Código do Programa N° 0019

Ações

Atividade Gestão de Pessoal e Encargos Sociais

Código da Atividade N° 2.0116

Indicador Unidade de Medida

Servidores Ativos e Encargos Sociais Unidade

Meta por Exercício

2014	2015	2016	2017	Meta PPA
1,00	1,00	1,00	1,00	4,00

Custo Financeiro Total: R\$ 940.284,00

Custo Financeiro por Exercício

2014	2015	2016	2017
205.100,00	223.563,00	244.798,00	266.823,00

Receitas por Fonte / Categoria Econômica / Exercício

Fonte	Cat. Econ.	2014	2015	2016	2017
Tesouro	Corrente	205.100,00	223.563,00	244.798,00	266.823,00
	TOTAL	205.100,00	223.563,00	244.798,00	266.823,00

Justificativas das Modificações

Inicial X Alteração Inclusão Exclusão

Unidade Executora GESTAO DE DESENVOLVIMENTO ECONOMICO

Código da Unidade N° 22.04.20

Função ADMINISTRAÇÃO

Código da Função N° 04

Subfunção ADMINISTRAÇÃO GERAL

Código da Subfunção N° 122

Programa GESTAO E GOVERNO

Código do Programa N° 0019

Ações

Atividade Elaboração de Planos de Desenvolvimento Econômico



PREFEITURA MUNICIPAL CONCEICAO DA BARRA

Praça Prefeito Luis da Costa S/N

Anexo III - Planejamento Orçamentário - PPA

Unidades Executoras e Ações Voltadas ao Desenvolvimento do Programa Governamental

Município de CONCEIÇÃO DA BARRA

Código da Atividade

Nº 2.0113

Indicador	Unidade de Medida
Desenvolvimento Econômico	Porcentual

Meta por Exercício							
2014	2015	2016	2017	Meta PPA			
1,00	1,00	1,00	1,00	1,00	4,00		

Custo Financeiro Total: R\$ 166.044,00

Custo Financeiro por Exercício				
2014	2015	2016	2017	
36.000,00	39.300,00	43.335,00	47.409,00	

Receitas por Fonte / Categoria Econômica / Exercício					
Fonte	Cat. Econ.	2014	2015	2016	2017
Tesouro	Corrente	26.000,00	28.400,00	31.400,00	34.400,00
	Capital	10.000,00	10.900,00	11.935,00	13.009,00
	TOTAL	36.000,00	39.300,00	43.335,00	47.409,00

Justificativas das Modificações

Inicial X	Alteração	Inclusão	Exclusão
Unidade Executora	GESTAO DE DESENVOLVIMENTO ECONOMICO		
Código da Unidade	Nº 22.04.20		
Função	INDUSTRIA		
Código da Função	Nº 22		
Subfunção	PROMOÇÃO INDUSTRIAL		
Código da Subfunção	Nº 661		
Programa	GESTAO E GOVERNO		
Código do Programa	Nº 0019		

Ações

Atividade	Criação e Revitaliz. Dist.Industriais e Polo Logis		
Código da Atividade	Nº 2.0114		
Indicador	Unidade de Medida		
Atração de grandes investimentos	Unidade		

Meta por Exercício							
2014	2015	2016	2017	Meta PPA			
1,00	1,00	1,00	1,00	1,00	4,00		

Custo Financeiro Total: R\$ 295.400,00

Custo Financeiro por Exercício				
2014	2015	2016	2017	
64.000,00	69.800,00	77.000,00	84.600,00	

Receitas por Fonte / Categoria Econômica / Exercício					
Fonte	Cat. Econ.	2014	2015	2016	2017
Tesouro	Corrente	64.000,00	69.800,00	77.000,00	84.600,00
	TOTAL	64.000,00	69.800,00	77.000,00	84.600,00

Justificativas das Modificações

Inicial X	Alteração	Inclusão	Exclusão
-----------	-----------	----------	----------



PREFEITURA MUNICIPAL CONCEICAO DA BARRA

Praça Prefeito Luis da Costa S/N

Anexo III - Planejamento Orçamentário - PPA

Unidades Executoras e Ações Voltadas ao Desenvolvimento do Programa Governamental

Município de CONCEIÇÃO DA BARRA

Unidade Executora SECRET. MUNIC DESENVOLV ECONOMICO E MEIO AMBIENTE

Código da Unidade Nº 22.04.30

Função SANEAMENTO

Código da Função Nº 17

Subfunção SANEAMENTO BASICO URBANO

Código da Subfunção Nº 512

Programa CONSERVAÇÃO E DESENVOLVIMENTO AMBIENTAL

Código do Programa Nº 0012

Ações

Atividade Gestão do Aterro Sanitário

Código da Atividade Nº 2.0123

Indicador **Unidade de Medida**

Manut e adequação do aterro de resíduos sólido Unidade

Meta por Exercício

2014	2015	2016	2017	Meta PPA
1,00	1,00	1,00	1,00	4,00

Custo Financeiro Total: R\$ 1.150.566,00

Custo Financeiro por Exercício

2014	2015	2016	2017
252.000,00	273.200,00	299.803,00	325.563,00

Receitas por Fonte / Categoria Econômica / Exercício

Fonte	Cat. Econ.	2014	2015	2016	2017
Tesouro	Corrente	82.000,00	98.800,00	108.835,00	117.409,00
	Capital	160.000,00	174.400,00	190.968,00	208.154,00
	TOTAL	252.000,00	273.200,00	299.803,00	325.563,00

Justificativas das Modificações

Inicial X Alteração Inclusão Exclusão

Unidade Executora SECRET. MUNIC DESENVOLV ECONOMICO E MEIO AMBIENTE

Código da Unidade Nº 22.04.30

Função GESTAO AMBIENTAL

Código da Função Nº 18

Subfunção PRESERVAÇÃO E CONSERVAÇÃO AMBIENTAL

Código da Subfunção Nº 541

Programa CONSERVAÇÃO E DESENVOLVIMENTO AMBIENTAL

Código do Programa Nº 0012

Ações

Projeto Elabor, Impl e Execução Projetos Areas Conservação



PREFEITURA MUNICIPAL CONCEICAO DA BARRA

Praça Prefeito Luis da Costa S/N

Anexo III - Planejamento Orçamentário - PPA

Unidades Executoras e Ações Voltadas ao Desenvolvimento do Programa Governamental

Município de CONCEIÇÃO DA BARRA

Código do Projeto

Nº 1.0028

Indicador

Projeto desenvolvido

Unidade de Medida

Unidade

Meta por Exercício

2014	2015	2016	2017	Meta PPA
1,00	1,00	1,00	1,00	4,00

Custo Financeiro Total: R\$ 1.123.730,00

Custo Financeiro por Exercício

2014	2015	2016	2017
250.000,00	272.500,00	298.400,00	302.830,00

Receitas por Fonte / Categoria Econômica / Exercício

Fonte	Cat. Econ.	2014	2015	2016	2017
Tesouro	Capital	250.000,00	272.500,00	298.400,00	302.830,00
	TOTAL	250.000,00	272.500,00	298.400,00	302.830,00

Justificativas das Modificações

Atividade Preservação e Conservação Ambiental

Código da Atividade

Nº 2.0122

Indicador

Desenvolvimento de ações de controle ambiental

Unidade de Medida

Unidade

Meta por Exercício

2014	2015	2016	2017	Meta PPA
1,00	1,00	1,00	1,00	4,00

Custo Financeiro Total: R\$ 2.593.804,00

Custo Financeiro por Exercício

2014	2015	2016	2017
575.000,00	626.900,00	687.135,00	704.769,00

Receitas por Fonte / Categoria Econômica / Exercício

Fonte	Cat. Econ.	2014	2015	2016	2017
Tesouro	Corrente	75.000,00	81.900,00	90.335,00	99.109,00
	Capital	500.000,00	545.000,00	596.800,00	605.660,00
	TOTAL	575.000,00	626.900,00	687.135,00	704.769,00

Justificativas das Modificações

Atividade Implantação da Educação Ambiental

Código da Atividade

Nº 2.0125

Indicador

Conscientização à preservação do meio ambiente

Unidade de Medida

Percentual

Meta por Exercício

2014	2015	2016	2017	Meta PPA
1,00	1,00	1,00	1,00	4,00

Custo Financeiro Total: R\$ 166.044,00

Custo Financeiro por Exercício

2014	2015	2016	2017
36.000,00	39.300,00	43.335,00	47.409,00

Receitas por Fonte / Categoria Econômica / Exercício

Fonte	Cat. Econ.	2014	2015	2016	2017
-------	------------	------	------	------	------



PREFEITURA MUNICIPAL CONCEICAO DA BARRA

Praça Prefeito Luis da Costa S/N

Anexo III - Planejamento Orçamentário - PPA

Unidades Executoras e Ações Voltadas ao Desenvolvimento do Programa Governamental

Município de CONCEIÇÃO DA BARRA

Tesouro	Corrente	36.000,00	39.300,00	43.335,00	47.409,00
TOTAL		36.000,00	39.300,00	43.335,00	47.409,00

Justificativas das Modificações

Atividade **Incentivo às Práticas Ambientalmente Sustentáveis**

Código da Atividade

Nº 2.0126

Indicador

Unidade de Medida

Meio Ambiente Sustentável

Percentual

Meta por Exercício

2014	2015	2016	2017	Meta PPA
1,00	1,00	1,00	1,00	4,00

Custo Financeiro Total: R\$ 221.444,00

Custo Financeiro por Exercício

2014	2015	2016	2017
48.000,00	52.300,00	57.735,00	63.409,00

Receitas por Fonte / Categoria Econômica / Exercício

Fonte	Cat. Econ.	2014	2015	2016	2017
Tesouro	Corrente	48.000,00	52.300,00	57.735,00	63.409,00
TOTAL		48.000,00	52.300,00	57.735,00	63.409,00

Justificativas das Modificações

Atividade **Realiz, Apoio e divulgação de Eventos Gestão Ambie**

Código da Atividade

Nº 2.0127

Indicador

Unidade de Medida

Divulgação de Eventos

Unidade

Meta por Exercício

2014	2015	2016	2017	Meta PPA
1,00	1,00	1,00	1,00	4,00

Custo Financeiro Total: R\$ 432.932,00

Custo Financeiro por Exercício

2014	2015	2016	2017
94.000,00	102.500,00	112.805,00	123.627,00

Receitas por Fonte / Categoria Econômica / Exercício

Fonte	Cat. Econ.	2014	2015	2016	2017
Tesouro	Corrente	94.000,00	102.500,00	112.805,00	123.627,00
TOTAL		94.000,00	102.500,00	112.805,00	123.627,00

Justificativas das Modificações

Inicial ☒ Alteração ☐ Inclusão ☐ Exclusão ☐

Unidade Executora **SECRET. MUNIC DESENVOLV ECONOMICO E MEIO AMBIENTE**

Código da Unidade **Nº 22.04.30**

Função **GESTAO AMBIENTAL**

Código da Função **Nº 18**

Subfunção **RECUPERAÇÃO DE AREAS DEGRADADAS**

Código da Subfunção **Nº 543**

Programa **CONSERVAÇÃO E DESENVOLVIMENTO AMBIENTAL**

**PREFEITURA MUNICIPAL CONCEICAO DA BARRA**

Praça Prefeito Luis da Costa S/N

Anexo III - Planejamento Orçamentário - PPA

Unidades Executoras e Ações Voltadas ao Desenvolvimento do Programa Governamental

Município de CONCEIÇÃO DA BARRA

Código do Programa

Nº 0012

AçõesAtividade **Recuperação e Preservação Áreas Degradadas do Muni**

Código da Atividade

Nº 2.0124

Indicador**Unidade de Medida**

Recuperação de áreas degradadas

Unidade

Meta por Exercício

2014	2015	2016	2017	Meta PPA
1,00	1,00	1,00	1,00	4,00

Custo Financeiro Total: R\$ 1.122.526,00**Custo Financeiro por Exercício**

2014	2015	2016	2017
222.000,00	266.994,00	291.148,00	342.384,00

Receitas por Fonte / Categoria Econômica / Exercício

Fonte	Cat. Econ.	2014	2015	2016	2017
Tesouro	Corrente	42.000,00	45.800,00	50.435,00	55.309,00
	Capital	180.000,00	221.194,00	240.713,00	287.075,00
	TOTAL	222.000,00	266.994,00	291.148,00	342.384,00

Justificativas das Modificações

Inicial X Alteração Inclusão Exclusão

Unidade Executora **SUPERINTENDENCIA DE GESTAO DESENVOLV.SOCIAL**

Código da Unidade **Nº 23.01.10**

Função **ADMINISTRAÇÃO**

Código da Função **Nº 04**

Subfunção **ADMINISTRAÇÃO GERAL**

Código da Subfunção **Nº 122**

Programa **GESTAO E GOVERNO**

Código do Programa **Nº 0019**

AçõesAtividade **Gestão das Ações Administrativas da Superintendênc**

Código da Atividade

Nº 2.0129

Indicador**Unidade de Medida**

Manutenção da Superintendência

Unidade

Meta por Exercício

2014	2015	2016	2017	Meta PPA
1,00	1,00	1,00	1,00	4,00

Custo Financeiro Total: R\$ 238.365,00**Custo Financeiro por Exercício**

2014	2015	2016	2017
52.000,00	56.680,00	62.051,00	67.634,00

Receitas por Fonte / Categoria Econômica / Exercício

Fonte	Cat. Econ.	2014	2015	2016	2017
Tesouro	Corrente	52.000,00	56.680,00	62.051,00	67.634,00
	TOTAL	52.000,00	56.680,00	62.051,00	67.634,00



PREFEITURA MUNICIPAL CONCEICAO DA BARRA

Praça Prefeito Luis da Costa S/N

Anexo III - Planejamento Orçamentário - PPA

Unidades Executoras e Ações Voltadas ao Desenvolvimento do Programa Governamental

Município de CONCEIÇÃO DA BARRA

Justificativas das Modificações

Inicial X Alteração Inclusão Exclusão

Unidade Executora SUPERINTENDENCIA DE GESTAO DESENVOLV.SOCIAL

Código da Unidade Nº 23.01.10

Função ADMINISTRAÇÃO

Código da Função Nº 04

Subfunção RELAÇÕES DE TRABALHO

Código da Subfunção Nº 332

Programa RECURSOS HUMANOS

Código do Programa Nº 0002

Ações

Atividade Gestão de Pessoal e Encargos Sociais

Código da Atividade Nº 2.0128

Indicador Unidade de Medida

Servidores Ativos e Encargos Sociais

Unidade

Meta por Exercício

2014	2015	2016	2017	Meta PPA
1,00	1,00	1,00	1,00	4,00

Custo Financeiro Total: R\$ 1.425.767,00

Custo Financeiro por Exercício

2014	2015	2016	2017
311.000,00	338.990,00	371.188,00	404.589,00

Receitas por Fonte / Categoria Econômica / Exercício

Fonte	Cat. Econ.	2014	2015	2016	2017
Tesouro	Corrente	311.000,00	338.990,00	371.188,00	404.589,00
	TOTAL	311.000,00	338.990,00	371.188,00	404.589,00

Justificativas das Modificações

Inicial X Alteração Inclusão Exclusão

Unidade Executora SUPERINTENDENCIA DE GESTAO DESENVOLV.SOCIAL

Código da Unidade Nº 23.01.20

Função ADMINISTRAÇÃO

Código da Função Nº 04

Subfunção ADMINISTRAÇÃO GERAL

Código da Subfunção Nº 122

Programa GESTAO E GOVERNO

Código do Programa Nº 0019

Ações

Atividade Gestão das Ações Administrativas



PREFEITURA MUNICIPAL CONCEICAO DA BARRA

Praça Prefeito Luis da Costa S/N

Anexo III - Planejamento Orçamentário - PPA

Unidades Executoras e Ações Voltadas ao Desenvolvimento do Programa Governamental

Município de CONCEIÇÃO DA BARRA

Código da Atividade

Nº 2.0130

Indicador

Unidade de Medida

Manutenção

Unidade

Meta por Exercício

2014	2015	2016	2017	Meta PPA
1,00	1,00	1,00	1,00	4,00

Custo Financeiro Total: R\$ 105.473,00

Custo Financeiro por Exercício

2014	2015	2016	2017
23.000,00	25.070,00	27.324,00	30.079,00

Receitas por Fonte / Categoria Econômica / Exercício

Fonte	Cat. Econ.	2014	2015	2016	2017
Tesouro	Corrente	23.000,00	25.070,00	27.324,00	30.079,00
	TOTAL	23.000,00	25.070,00	27.324,00	30.079,00

Justificativas das Modificações

Atividade Contribuição à Entidades de Representação Municipal

Código da Atividade

Nº 2.0168

Indicador

Unidade de Medida

Contribuição à Entidades

Percentual

Meta por Exercício

2014	2015	2016	2017	Meta PPA
1,00	1,00	1,00	1,00	4,00

Custo Financeiro Total: R\$ 114.555,00

Custo Financeiro por Exercício

2014	2015	2016	2017
25.000,00	27.250,00	29.812,00	32.493,00

Receitas por Fonte / Categoria Econômica / Exercício

Fonte	Cat. Econ.	2014	2015	2016	2017
Tesouro	Corrente	25.000,00	27.250,00	29.812,00	32.493,00
	TOTAL	25.000,00	27.250,00	29.812,00	32.493,00

Justificativas das Modificações

Inicial X Alteração Inclusão Exclusão

Unidade Executora SUPERINTENDÊNCIA DE GESTAO DESENVOLV.SOCIAL

Código da Unidade Nº 23.01.20

Função ADMINISTRAÇÃO

Código da Função Nº 04

Subfunção FORMAÇÃO DE RECURSOS HUMANOS

Código da Subfunção Nº 128

Programa RECURSOS HUMANOS

Código do Programa Nº 0002

Ações

Atividade Capacitação e Treinamento dos Servidores Municipais



PREFEITURA MUNICIPAL CONCEICAO DA BARRA

Praça Prefeito Luis da Costa S/N

Anexo III - Planejamento Orçamentário - PPA

Unidades Executoras e Ações Voltadas ao Desenvolvimento do Programa Governamental

Município de CONCEIÇÃO DA BARRA

Código da Atividade

Nº 2.0132

Indicador

Unidade de Medida

Elevar o nível profissional do Servidor

Unidade

Meta por Exercício

2014	2015	2016	2017	Meta PPA
1,00	1,00	1,00	1,00	4,00

Custo Financeiro Total: R\$ 100.603,00

Custo Financeiro por Exercício

2014	2015	2016	2017
22.000,00	23.980,00	26.136,00	28.487,00

Receitas por Fonte / Categoria Econômica / Exercício

Fonte	Cat. Econ.	2014	2015	2016	2017
Tesouro	Corrente	22.000,00	23.980,00	26.136,00	28.487,00
TOTAL		22.000,00	23.980,00	26.136,00	28.487,00

Justificativas das Modificações

Inicial X Alteração Inclusão Exclusão

Unidade Executora SUPERINTENDENCIA DE GESTAO DESENVOLV.SOCIAL

Código da Unidade Nº 23.01.20

Função ADMINISTRAÇÃO

Código da Função Nº 04

Subfunção RELAÇÕES DE TRABALHO

Código da Subfunção Nº 332

Programa RECURSOS HUMANOS

Código do Programa Nº 0002

Ações

Atividade Gestão de Pessoal e Encargos Sociais

Código da Atividade Nº 2.0131

Indicador

Unidade de Medida

Servidores Ativos e Encargos Sociais

Unidade

Meta por Exercício

2014	2015	2016	2017	Meta PPA
1,00	1,00	1,00	1,00	4,00

Custo Financeiro Total: R\$ 852.760,00

Custo Financeiro por Exercício

2014	2015	2016	2017
186.000,00	202.740,00	222.022,00	241.998,00

Receitas por Fonte / Categoria Econômica / Exercício

Fonte	Cat. Econ.	2014	2015	2016	2017
Tesouro	Corrente	186.000,00	202.740,00	222.022,00	241.998,00
TOTAL		186.000,00	202.740,00	222.022,00	241.998,00

Justificativas das Modificações

Inicial X Alteração Inclusão Exclusão

Unidade Executora SUPERINTENDENCIA DE GESTAO DESENVOLV.SOCIAL



PREFEITURA MUNICIPAL CONCEICAO DA BARRA

Praça Prefeito Luis da Costa S/N

Anexo III - Planejamento Orçamentário - PPA

Unidades Executoras e Ações Voltadas ao Desenvolvimento do Programa Governamental

Município de CONCEIÇÃO DA BARRA

Código da Unidade **Nº 23.01.20**

Função **COMUNICAÇÕES**

Código da Função **Nº 24**

Subfunção **ADMINISTRAÇÃO GERAL**

Código da Subfunção **Nº 122**

Programa **DIVULGAÇÃO INSTITUCIONAL**

Código do Programa **Nº 0021**

Ações

Atividade **Divulgação dos Atos Oficiais do Governo Municipal**

Código da Atividade **Nº 2.0133**

Indicador **Unidade de Medida**

Divulgação dos Atos Oficiais **Unidade**

Meta por Exercício

2014	2015	2016	2017	Meta PPA
1,00	1,00	1,00	1,00	4,00

Custo Financeiro Total: R\$ 137.418,00

Custo Financeiro por Exercício

2014	2015	2016	2017
30.000,00	32.700,00	35.750,00	38.968,00

Receitas por Fonte / Categoria Econômica / Exercício

Fonte	Cat. Econ.	2014	2015	2016	2017
Tesouro	Corrente	30.000,00	32.700,00	35.750,00	38.968,00
TOTAL		30.000,00	32.700,00	35.750,00	38.968,00

Justificativas das Modificações

Inicial X Alteração Inclusão Exclusão

Unidade Executora **SUPERINTENDENCIA DE GESTAO DESENVOLV.SOCIAL**

Código da Unidade **Nº 23.01.30**

Função **SEGURANÇA PUBLICA**

Código da Função **Nº 06**

Subfunção **ADMINISTRAÇÃO GERAL**

Código da Subfunção **Nº 122**

Programa **GESTAO E GOVERNO**

Código do Programa **Nº 0019**

Ações

Atividade **Gestão das Ações Administrativas**

**PREFEITURA MUNICIPAL CONCEICAO DA BARRA**

Praça Prefeito Luis da Costa S/N

Anexo III - Planejamento Orçamentário - PPA

Unidades Executoras e Ações Voltadas ao Desenvolvimento do Programa Governamental

Município de CONCEIÇÃO DA BARRA

Código da Atividade

Nº 2.0135

Indicador**Unidade de Medida**

Manutenção

Unidade

Meta por Exercício

2014	2015	2016	2017	Meta PPA
1,00	1,00	1,00	1,00	4,00

Custo Financeiro Total: R\$ 132.945,00**Custo Financeiro por Exercício**

2014	2015	2016	2017
29.000,00	31.610,00	34.611,00	37.724,00

Receitas por Fonte / Categoria Econômica / Exercício

Fonte	Cat. Econ.	2014	2015	2016	2017
Tesouro	Corrente	29.000,00	31.610,00	34.611,00	37.724,00
TOTAL		29.000,00	31.610,00	34.611,00	37.724,00

Justificativas das Modificações**Atividade** Manutenção do Conselho Municipal de Segurança Públ**Código da Atividade**

Nº 2.0138

Indicador**Unidade de Medida**

Reuniões Realizadas

Unidade

Meta por Exercício

2014	2015	2016	2017	Meta PPA
1,00	1,00	1,00	1,00	4,00

Custo Financeiro Total: R\$ 77.931,00**Custo Financeiro por Exercício**

2014	2015	2016	2017
17.000,00	18.530,00	20.288,00	22.113,00

Receitas por Fonte / Categoria Econômica / Exercício

Fonte	Cat. Econ.	2014	2015	2016	2017
Tesouro	Corrente	17.000,00	18.530,00	20.288,00	22.113,00
TOTAL		17.000,00	18.530,00	20.288,00	22.113,00

Justificativas das Modificações**Atividade** Manutenção e Implantação de Mecanismos de Segurança**Código da Atividade**

Nº 2.0139

Indicador**Unidade de Medida**

Segurança Municipal

Unidade

Meta por Exercício

2014	2015	2016	2017	Meta PPA
1,00	1,00	1,00	1,00	4,00

Custo Financeiro Total: R\$ 362.868,00**Custo Financeiro por Exercício**

2014	2015	2016	2017
79.000,00	86.100,00	94.512,00	103.256,00

Receitas por Fonte / Categoria Econômica / Exercício

Fonte	Cat. Econ.	2014	2015	2016	2017
Tesouro	Corrente	19.000,00	20.700,00	22.900,00	25.200,00



PREFEITURA MUNICIPAL CONCEICAO DA BARRA

Praça Prefeito Luis da Costa S/N

Anexo III - Planejamento Orçamentário - PPA

Unidades Executoras e Ações Voltadas ao Desenvolvimento do Programa Governamental

Município de CONCEIÇÃO DA BARRA

Capital	60.000,00	65.409,00	71.612,00	78.056,00
TOTAL	79.000,00	86.100,00	94.512,00	103.256,00

Justificativas das Modificações

Inicial X	Alteração	Inclusão	Exclusão
Unidade Executora		SUPERINTENDENCIA DE GESTAO DESENVOLV.SOCIAL	
Código da Unidade		Nº 23.01.30	
Função	SEGURANÇA PUBLICA		
Código da Função		Nº 06	
Subfunção	FORMAÇÃO DE REGURSOS HUMANOS		
Código da Subfunção		Nº 128	
Programa	RECURSOS HUMANOS		
Código do Programa		Nº 0002	

Ações

Atividade Capacitação e Treinamento dos Servidores Municipai

Código da Atividade N° 2.0137

Indicador Unidade de Medida
Elevar o nível profissional do Servidor UNIDADE

Meta por Exercício

2014	2015	2016	2017	Meta PPA
1,00	1,00	1,00	1,00	4,00

Custo Financeiro Total: R\$ 155.480,00

Custo Financeiro por Exercício

2014	2015	2016	2017
34.000,00	37.060,00	40.394,00	44.026,00

Receitas por Fonte / Categoria Econômica / Exercício

Fonte	Cat. Econ.	2014	2015	2016	2017
Tesouro	Corrente	34.000,00	37.060,00	40.394,00	44.026,00
TOTAL		34.000,00	37.060,00	40.394,00	44.026,00

Justificativas das Modificações

Inicial X	Alteração	Inclusão	Exclusão
Unidade Executora		SUPERINTENDENCIA DE GESTAO DESENVOLV.SOCIAL	
Código da Unidade		Nº 23.01.30	
Função	SEGURANÇA PUBLICA		
Código da Função		Nº 06	
Subfunção	RELAÇÕES DE TRABALHO		
Código da Subfunção		Nº 332	
Programa	RECURSOS HUMANOS		
Código do Programa		Nº 0002	

Ações

Atividade Gestão de Pessoal e Encargos Sociais



PREFEITURA MUNICIPAL CONCEICAO DA BARRA

Praça Prefeito Luis da Costa S/N

Anexo III - Planejamento Orçamentário - PPA

Unidades Executoras e Ações Voltadas ao Desenvolvimento do Programa Governamental

Município de CONCEIÇÃO DA BARRA

Código da Atividade

Nº 2.0136

Indicador

Unidade de Medida

Servidores Ativos e Encargos Sociais

Unidade

Meta por Exercício

2014	2015	2016	2017	Meta PPA
1,00	1,00	1,00	1,00	4,00

Custo Financeiro Total: R\$ 875.625,00

Custo Financeiro por Exercício

2014	2015	2016	2017
191.000,00	208.190,00	227.962,00	248.473,00

Receitas por Fonte / Categoria Econômica / Exercício

Fonte	Cat. Econ.	2014	2015	2016	2017
Tesouro	Corrente	191.000,00	208.190,00	227.962,00	248.473,00
	TOTAL	191.000,00	208.190,00	227.962,00	248.473,00

Justificativas das Modificações

Inicial X Alteração Inclusão Exclusão
 Unidade Executora SECRETARIA MUNICIPAL DE ADMINISTRAÇÃO E TRIBUTAÇÃO
 Código da Unidade Nº 23.02.10
 Função ADMINISTRAÇÃO
 Código da Função Nº 04
 Subfunção ADMINISTRAÇÃO GERAL
 Código da Subfunção Nº 122
 Programa RECURSOS HUMANOS
 Código do Programa Nº 0002

Ações

Projeto Realização de Concurso Público / Processo Seletivo
 Código do Projeto Nº 1.0030

Indicador

Unidade de Medida

Realização de Concurso Público

Unidade

Meta por Exercício

2014	2015	2016	2017	Meta PPA
1,00	1,00			2,00

Custo Financeiro Total: R\$ 80.000,00

Custo Financeiro por Exercício

2014	2015	2016	2017
60.000,00	20.000,00		

Receitas por Fonte / Categoria Econômica / Exercício

Fonte	Cat. Econ.	2014	2015	2016	2017
Tesouro	Corrente	60.000,00	20.000,00		
	TOTAL	60.000,00	20.000,00		

Justificativas das Modificações

Inicial X Alteração Inclusão Exclusão
 Unidade Executora SECRETARIA MUNICIPAL DE ADMINISTRAÇÃO E TRIBUTAÇÃO

**PREFEITURA MUNICIPAL CONCEICAO DA BARRA**

Praça Prefeito Luis da Costa S/N

Anexo III - Planejamento Orçamentário - PPA

Unidades Executoras e Ações Voltadas ao Desenvolvimento do Programa Governamental

Município de CONCEIÇÃO DA BARRA

Código da Unidade N° 23.02.10

Função ADMINISTRAÇÃO

Código da Função N° 04

Subfunção ADMINISTRAÇÃO GERAL

Código da Subfunção N° 122

Programa GESTAO E GOVERNO

Código do Programa N° 0019

Ações

Projeto Aquisição de Prédios para Instalação de Órgãos Púb

Código do Projeto N° 1.0029

Indicador **Unidade de Medida**

Instalações Unidade

Meta por Exercício

2014	2015	2016	2017	Meta PPA
1,00	1,00	1,00	1,00	4,00

Custo Financeiro Total: R\$ 45.844,00

Custo Financeiro por Exercício

2014	2015	2016	2017
10.000,00	10.900,00	11.935,00	13.009,00

Receitas por Fonte / Categoria Econômica / Exercício

Fonte	Cat. Econ.	2014	2015	2016	2017
Tesouro	Capital	10.000,00	10.900,00	11.935,00	13.009,00
	TOTAL	10.000,00	10.900,00	11.935,00	13.009,00

Justificativas das Modificações

Projeto Desapropriação de Terrenos

Código do Projeto N° 1.0032

Indicador **Unidade de Medida**

Áreas Adquiridas Terreno

Meta por Exercício

2014	2015	2016	2017	Meta PPA
1,00	1,00	1,00	1,00	4,00

Custo Financeiro Total: R\$ 916.903,00

Custo Financeiro por Exercício

2014	2015	2016	2017
200.000,00	218.000,00	238.710,00	260.193,00

Receitas por Fonte / Categoria Econômica / Exercício

Fonte	Cat. Econ.	2014	2015	2016	2017
Tesouro	Capital	200.000,00	218.000,00	238.710,00	260.193,00
	TOTAL	200.000,00	218.000,00	238.710,00	260.193,00

Justificativas das Modificações

Atividade Gestão das Ações Administrativas da Secretaria

**PREFEITURA MUNICIPAL CONCEICAO DA BARRA**

Praça Prefeito Luis da Costa S/N

Anexo III - Planejamento Orçamentário - PPA

Unidades Executoras e Ações Voltadas ao Desenvolvimento do Programa Governamental

Município de CONCEIÇÃO DA BARRA

Código da Atividade

Nº 2.0140

Indicador**Unidade de Medida**

Manutenção da Secretaria

Unidade

Meta por Exercício

2014	2015	2016	2017	Meta PPA
1,00	1,00	1,00	1,00	4,00

Custo Financeiro Total: R\$ 4.009.472,00**Custo Financeiro por Exercício**

2014	2015	2016	2017
871.000,00	942.900,00	1.049.781,00	1.145.791,00

Receitas por Fonte / Categoria Econômica / Exercício

Fonte	Cat. Econ.	2014	2015	2016	2017
Tesouro	Corrente	871.000,00	942.900,00	1.049.781,00	1.145.791,00
TOTAL		871.000,00	942.900,00	1.049.781,00	1.145.791,00

Justificativas das Modificações

Inicial X Alteração Inclusão Exclusão

Unidade Executora SECRETARIA MUNICIPAL DE ADMINISTRAÇÃO E TRIBUTAÇÃO

Código da Unidade Nº 23.02.10

Função ADMINISTRAÇÃO

Código da Função Nº 04

Subfunção TECNOLOGIA DA INFORMAÇÃO

Código da Subfunção Nº 126

Programa GESTAO E GOVERNO

Código do Programa Nº 0019

Ações

Projeto Atualização Sistema Municipal Geográfico Informaçã

Código do Projeto Nº 1.0031

Indicador**Unidade de Medida**

Sistema Implantado ou Melhorado

Unidade

Meta por Exercício

2014	2015	2016	2017	Meta PPA
1,00	1,00	1,00	1,00	4,00

Custo Financeiro Total: R\$ 526.644,00**Custo Financeiro por Exercício**

2014	2015	2016	2017
114.000,00	124.500,00	137.335,00	150.809,00

Receitas por Fonte / Categoria Econômica / Exercício

Fonte	Cat. Econ.	2014	2015	2016	2017
Tesouro	Corrente	114.000,00	124.500,00	137.335,00	150.809,00
TOTAL		114.000,00	124.500,00	137.335,00	150.809,00

Justificativas das Modificações

Inicial X Alteração Inclusão Exclusão

Unidade Executora SECRETARIA MUNICIPAL DE ADMINISTRAÇÃO E TRIBUTAÇÃO

**PREFEITURA MUNICIPAL CONCEICAO DA BARRA**

Praça Prefeito Luis da Costa S/N

Anexo III - Planejamento Orçamentário - PPA

Unidades Executoras e Ações Voltadas ao Desenvolvimento do Programa Governamental

Município de CONCEIÇÃO DA BARRA

Código da Unidade N° 23.02.10

Função ADMINISTRAÇÃO

Código da Função N° 04

Subfunção FORMAÇÃO DE RECURSOS HUMANOS

Código da Subfunção N° 128

Programa VALORIZAÇÃO E QUALIFICAÇÃO DO SERVIDOR PÚBLICO

Código do Programa N° 0003

Ações

Atividade Capacitação e Treinamento dos Servidores Municipais

Código da Atividade N° 2.0142

Indicador Unidade de Medida

Elevar o nível profissional do Servidor Unidade

Meta por Exercício

2014	2015	2016	2017	Meta PPA
1,00	1,00	1,00	1,00	4,00

Custo Financeiro Total: R\$ 146.335,00

Custo Financeiro por Exercício

2014	2015	2016	2017
32.000,00	34.880,00	38.018,00	41.437,00

Receitas por Fonte / Categoria Econômica / Exercício

Fonte	Cat. Econ.	2014	2015	2016	2017
Tesouro	Corrente	32.000,00	34.880,00	38.018,00	41.437,00
	TOTAL	32.000,00	34.880,00	38.018,00	41.437,00

Justificativas das Modificações

Atividade Bolsa de Estudos para Servidores Municipais

Código da Atividade N° 2.0143

Indicador Unidade de Medida

Bolsa de Estudos Unidade

Meta por Exercício

2014	2015	2016	2017	Meta PPA
1,00	1,00	1,00	1,00	4,00

Custo Financeiro Total: R\$ 147.700,00

Custo Financeiro por Exercício

2014	2015	2016	2017
32.000,00	34.900,00	38.500,00	42.300,00

Receitas por Fonte / Categoria Econômica / Exercício

Fonte	Cat. Econ.	2014	2015	2016	2017
Tesouro	Corrente	32.000,00	34.900,00	38.500,00	42.300,00
	TOTAL	32.000,00	34.900,00	38.500,00	42.300,00

Justificativas das Modificações

Inicial X Alteração Inclusão Exclusão

Unidade Executora SECRETARIA MUNICIPAL DE ADMINISTRAÇÃO E TRIBUTAÇÃO

Código da Unidade N° 23.02.10

Função ADMINISTRAÇÃO

**PREFEITURA MUNICIPAL CONCEICAO DA BARRA**

Praça Prefeito Luis da Costa S/N

Anexo III - Planejamento Orçamentário - PPA

Unidades Executoras e Ações Voltadas ao Desenvolvimento do Programa Governamental

Município de CONCEIÇÃO DA BARRA

Código da Função N° 04

Subfunção RELAÇÕES DE TRABALHO

Código da Subfunção N° 332

Programa RECURSOS HUMANOS

Código do Programa N° 0002

Ações

Atividade Gestão de Pessoal e Encargos Sociais

Código da Atividade N° 2.0141

Indicador **Unidade de Medida**

Servidores Ativos e Encargos Sociais Unidade

Meta por Exercício

2014	2015	2016	2017	Meta PPA
1,00	1,00	1,00	1,00	4,00

Custo Financeiro Total: R\$ 9.975.488,00

Custo Financeiro por Exercício

2014	2015	2016	2017
2.181.000,00	2.316.620,00	2.454.428,00	3.023.440,00

Receitas por Fonte / Categoria Econômica / Exercício

Fonte	Cat. Econ.	2014	2015	2016	2017
Tesouro	Corrente	2.181.000,00	2.316.620,00	2.454.428,00	3.023.440,00
	TOTAL	2.181.000,00	2.316.620,00	2.454.428,00	3.023.440,00

Justificativas das Modificações

Inicial X Alteração Inclusão Exclusão

Unidade Executora SECRETARIA MUNICIPAL DE ADMINISTRAÇÃO E TRIBUTAÇÃO

Código da Unidade N° 23.02.10

Função ENCARGOS ESPECIAIS

Código da Função N° 28

Subfunção SERVIÇO DA DÍVIDA INTERNA

Código da Subfunção N° 843

Programa CONTROLE E GESTÃO DA DÍVIDA FUNDADA E DOS ENCARGOS

Código do Programa N° 0000

Ações

Operação Especial Contribuição para o PASEP

Código da Operação Especial N° 3.0006

Indicador **Unidade de Medida**

Contribuição Devida Percentual

Meta por Exercício

2014	2015	2016	2017	Meta PPA
1,00	1,00	1,00	1,00	4,00

Custo Financeiro Total: R\$ 1.312.900,00

Custo Financeiro por Exercício

2014	2015	2016	2017
284.000,00	310.100,00	342.500,00	376.300,00



PREFEITURA MUNICIPAL CONCEICAO DA BARRA

Praça Prefeito Luis da Costa S/N

Anexo III - Planejamento Orçamentário - PPA

Unidades Executoras e Ações Voltadas ao Desenvolvimento do Programa Governamental

Município de CONCEIÇÃO DA BARRA

Receitas por Fonte / Categoria Econômica / Exercício					
Fonte	Cat. Econ.	2014	2015	2016	2017
Tesouro	Corrente	284.000,00	310.100,00	342.500,00	376.300,00
	TOTAL	284.000,00	310.100,00	342.500,00	376.300,00

Justificativas das Modificações

Inicial ☒ Alteração ☐ Inclusão ☐ Exclusão ☐

Unidade Executora **SECRETARIA MUNICIPAL DE ADMINISTRAÇÃO E TRIBUTAÇÃO**

Código da Unidade **Nº 23.02.10**

Função **ENCARGOS ESPECIAIS**

Código da Função **Nº 28**

Subfunção **OUTROS ENCARGOS ESPECIAIS**

Código da Subfunção **Nº 846**

Programa **CONTROLE E GESTÃO DA DÍVIDA FUNDADA E DOS ENCARGOS**

Código do Programa **Nº 0000**

Ações

Operação Especial **Aporte para o Instituto de Previdência - RPPS**

Código da Operação Especial **Nº 3.0013**

Indicador	Unidade de Medida
Aporte Devido	Percentual

Meta por Exercício					
2014	2015	2016	2017	Meta PPA	
1,00	1,00	1,00	1,00	1,00	4,00

Custo Financeiro Total: R\$ 5.944.239,00

Custo Financeiro por Exercício				
2014	2015	2016	2017	
1.196.384,00	1.356.123,00	1.585.757,00	1.805.975,00	

Receitas por Fonte / Categoria Econômica / Exercício					
Fonte	Cat. Econ.	2014	2015	2016	2017
Tesouro	Corrente	1.196.384,00	1.356.123,00	1.585.757,00	1.805.975,00
	TOTAL	1.196.384,00	1.356.123,00	1.585.757,00	1.805.975,00

Justificativas das Modificações

Inicial ☒ Alteração ☐ Inclusão ☐ Exclusão ☐

Unidade Executora **GESTÃO TRIBUTÁRIA**

Código da Unidade **Nº 23.02.20**

Função **ADMINISTRAÇÃO**

Código da Função **Nº 04**

Subfunção **ADMINISTRAÇÃO FINANCEIRA**

Código da Subfunção **Nº 123**

Programa **ADMINISTRAÇÃO TRIBUTÁRIA**

Código do Programa **Nº 0020**

Ações

Projeto **Modernização Estrutura de Arrecadação e Fiscalizaç**

**PREFEITURA MUNICIPAL CONCEICAO DA BARRA**

Praça Prefeito Luis da Costa S/N

Anexo III - Planejamento Orçamentário - PPA

Unidades Executoras e Ações Voltadas ao Desenvolvimento do Programa Governamental

Município de CONCEIÇÃO DA BARRA

Código do Projeto

Nº 1.0035

Indicador**Unidade de Medida**

Modernização da Fiscalização

Unidade

Meta por Exercício

2014

2015

2016

2017

Meta PPA

1,00

1,00

1,00

1,00

4,00

Custo Financeiro Total: R\$ 345.332,00

Custo Financeiro por Exercício

2014

2015

2016

2017

75.000,00

81.800,00

90.005,00

98.527,00

Receitas por Fonte / Categoria Econômica / Exercício

Fonte

Cat. Econ.

2014

2015

2016

2017

Tesouro

Corrente

75.000,00

81.800,00

90.005,00

98.527,00

TOTAL

75.000,00

81.800,00

90.005,00

98.527,00

Justificativas das Modificações

Atividade

Educação Fiscal para a Cidadania

Código da Atividade

Nº 2.0149

Indicador**Unidade de Medida**

Disseminar informações sobre a gestão fiscal

Unidade

Meta por Exercício

2014

2015

2016

2017

Meta PPA

1,00

1,00

1,00

1,00

4,00

Custo Financeiro Total: R\$ 257.732,00

Custo Financeiro por Exercício

2014

2015

2016

2017

56.000,00

61.100,00

67.205,00

73.427,00

Receitas por Fonte / Categoria Econômica / Exercício

Fonte

Cat. Econ.

2014

2015

2016

2017

Tesouro

Corrente

56.000,00

61.100,00

67.205,00

73.427,00

TOTAL

56.000,00

61.100,00

67.205,00

73.427,00

Justificativas das Modificações

Inicial X

Alteração

Inclusão

Exclusão

Unidade Executora

GESTÃO TRIBUTÁRIA

Código da Unidade

Nº 23.02.20

Função

ADMINISTRAÇÃO

Código da Função

Nº 04

Subfunção

FORMAÇÃO DE RECURSOS HUMANOS

Código da Subfunção

Nº 128

Programa

GESTÃO DO PLANEJAMENTO ESTRATÉGICO

Código do Programa

Nº 0022

Ações

Atividade

CapacProfissional de Empreendedores Peq.Negocios

**PREFEITURA MUNICIPAL CONCEICAO DA BARRA**

Praça Prefeito Luis da Costa S/N

Anexo III - Planejamento Orçamentário - PPA

Unidades Executoras e Ações Voltadas ao Desenvolvimento do Programa Governamental

Município de CONCEIÇÃO DA BARRA

Código da Atividade

Nº 2.0154

Indicador

Unidade de Medida

Empreendedorismo

Unidade

Meta por Exercício

2014	2015	2016	2017	Meta PPA
1,00	1,00	1,00	1,00	4,00

Custo Financeiro Total: R\$ 228.994,00

Custo Financeiro por Exercício

2014	2015	2016	2017
50.000,00	54.500,00	59.567,00	64.927,00

Receitas por Fonte / Categoria Econômica / Exercício

Fonte	Cat. Econ.	2014	2015	2016	2017
Tesouro	Corrente	50.000,00	54.500,00	59.567,00	64.927,00
TOTAL		50.000,00	54.500,00	59.567,00	64.927,00

Justificativas das Modificações

Inicial X Alteração Inclusão Exclusão

Unidade Executora GESTÃO DA TECNOLOGIA DA INFORMAÇÃO

Código da Unidade Nº 23.02.30

Função ADMINISTRAÇÃO

Código da Função Nº 04

Subfunção ADMINISTRAÇÃO GERAL

Código da Subfunção Nº 122

Programa GESTÃO E GOVERNO

Código do Programa Nº 0019

Ações

Projeto Aquisição de Equipamentos de Processamento de Dado

Código do Projeto Nº 1.0033

Indicador

Unidade de Medida

Aquisição de Equipamentos

Unidade

Meta por Exercício

2014	2015	2016	2017	Meta PPA
1,00	1,00	1,00	1,00	4,00

Custo Financeiro Total: R\$ 555.764,00

Custo Financeiro por Exercício

2014	2015	2016	2017
100.000,00	169.000,00	185.055,00	201.709,00

Receitas por Fonte / Categoria Econômica / Exercício

Fonte	Cat. Econ.	2014	2015	2016	2017
Tesouro	Capital	100.000,00	169.000,00	185.055,00	201.709,00
TOTAL		100.000,00	169.000,00	185.055,00	201.709,00

Justificativas das Modificações

Inicial X Alteração Inclusão Exclusão

Unidade Executora GESTÃO DA TECNOLOGIA DA INFORMAÇÃO

**PREFEITURA MUNICIPAL CONCEICAO DA BARRA**

Praça Prefeito Luis da Costa S/N

Anexo III - Planejamento Orçamentário - PPA

Unidades Executoras e Ações Voltadas ao Desenvolvimento do Programa Governamental

Município de CONCEIÇÃO DA BARRACódigo da Unidade **Nº 23.02.30**Função **ADMINISTRAÇÃO**Código da Função **Nº 04**Subfunção **ADMINISTRAÇÃO GERAL**Código da Subfunção **Nº 122**Programa **GESTÃO DO PLANEJAMENTO ESTRATÉGICO**Código do Programa **Nº 0022****Ações**Atividade **Manutenção de Serviços de Informática**Código da Atividade **Nº 2.0153****Indicador** **Unidade de Medida**Manutenção de equipamentos **Unidade****Meta por Exercício**

2014	2015	2016	2017	Meta PPA
1,00	1,00	1,00	1,00	4,00

Custo Financeiro Total: R\$ 891.380,00**Custo Financeiro por Exercício**

2014	2015	2016	2017
194.000,00	211.500,00	232.159,00	253.721,00

Receitas por Fonte / Categoria Econômica / Exercício

Fonte	Cat. Econ.	2014	2015	2016	2017
Tesouro	Corrente	94.000,00	102.500,00	112.805,00	123.627,00
	Capital	100.000,00	109.000,00	119.354,00	130.094,00
	TOTAL	194.000,00	211.500,00	232.159,00	253.721,00

Justificativas das ModificaçõesAtividade **Digitalização do Acesso da Documentação Municipal**Código da Atividade **Nº 2.0155****Indicador** **Unidade de Medida**Preservação de Documentos **Unidade****Meta por Exercício**

2014	2015	2016	2017	Meta PPA
1,00	1,00	1,00	1,00	4,00

Custo Financeiro Total: R\$ 524.624,00**Custo Financeiro por Exercício**

2014	2015	2016	2017
114.000,00	124.300,00	136.677,00	149.647,00

Receitas por Fonte / Categoria Econômica / Exercício

Fonte	Cat. Econ.	2014	2015	2016	2017
Tesouro	Corrente	64.000,00	69.800,00	77.000,00	84.600,00
	Capital	50.000,00	54.500,00	59.677,00	65.047,00
	TOTAL	114.000,00	124.300,00	136.677,00	149.647,00

Justificativas das ModificaçõesInicial: ☒ Alteração ☐ Inclusão ☐ Exclusão ☐Unidade Executora **GESTÃO DA TECNOLOGIA DA INFORMAÇÃO**

**PREFEITURA MUNICIPAL CONCEICAO DA BARRA**

Praça Prefeito Luis da Costa S/N

Anexo III - Planejamento Orçamentário - PPA

Unidades Executoras e Ações Voltadas ao Desenvolvimento do Programa Governamental

Município de CONCEIÇÃO DA BARRA

Código da Unidade N° 23.02.30

Função ADMINISTRAÇÃO

Código da Função N° 04

Subfunção TECNOLOGIA DA INFORMAÇÃO

Código da Subfunção N° 126

Programa GESTÃO DO PLANEJAMENTO ESTRATÉGICO

Código do Programa N° 0022

Ações

Projeto Expansão e Modernização Sistema Tecnologia Informa

Código do Projeto N° 1.0036

Indicador **Unidade de Medida**

Tecnologia Atualizada Percentual

Meta por Exercício

2014	2015	2016	2017	Meta PPA
1,00	1,00	1,00	1,00	4,00

Custo Financeiro Total: R\$ 668.058,00

Custo Financeiro por Exercício

2014	2015	2016	2017
130.000,00	163.617,00	179.159,00	195.282,00

Receitas por Fonte / Categoria Econômica / Exercício

Fonte	Cat. Econ.	2014	2015	2016	2017
Tesouro	Corrente	20.000,00	21.800,00	23.670,00	26.018,00
	Capital	110.000,00	141.817,00	155.289,00	169.264,00
TOTAL		130.000,00	163.617,00	179.159,00	195.282,00

Justificativas das Modificações

Inicial X Alteração Inclusão Exclusão

Unidade Executora SECRETARIA MUNIC FINANÇAS, PLANEJ.CONTABILIDADE

Código da Unidade N° 23.03.10

Função ADMINISTRAÇÃO

Código da Função N° 04

Subfunção PLANEJAMENTO E ORÇAMENTO

Código da Subfunção N° 121

Programa GESTÃO DO PLANEJAMENTO ESTRATÉGICO

Código do Programa N° 0022

Ações

Projeto Estudos, Pesquisas e Projetos de Apoio ao Planejam

**PREFEITURA MUNICIPAL CONCEICAO DA BARRA**

Praça Prefeito Luis da Costa S/N

Anexo III - Planejamento Orçamentário - PPA

Unidades Executoras e Ações Voltadas ao Desenvolvimento do Programa Governamental

Município de CONCEIÇÃO DA BARRA

Código do Projeto

Nº 1.0034

Indicador**Unidade de Medida**

Projeto desenvolvido

Unidade

Meta por Exercício

2014	2015	2016	2017	Meta PPA
1,00	1,00	1,00	1,00	4,00

Custo Financeiro Total: R\$ 267.288,00**Custo Financeiro por Exercício**

2014	2015	2016	2017
58.000,00	63.200,00	69.670,00	76.418,00

Receitas por Fonte / Categoria Econômica / Exercício

Fonte	Cat. Econ.	2014	2015	2016	2017
Tesouro	Corrente	48.000,00	52.300,00	57.735,00	63.409,00
	Capital	10.000,00	10.900,00	11.935,00	13.009,00
	TOTAL	58.000,00	63.200,00	69.670,00	76.418,00

Justificativas das Modificações**Atividade** Gestão das Ações Administrativas da Secretaria**Código da Atividade**

Nº 2.0150

Indicador**Unidade de Medida**

Manutenção da Secretaria

Unidade

Meta por Exercício

2014	2015	2016	2017	Meta PPA
1,00	1,00	1,00	1,00	4,00

Custo Financeiro Total: R\$ 479.865,00**Custo Financeiro por Exercício**

2014	2015	2016	2017
104.000,00	113.350,00	125.102,00	137.413,00

Receitas por Fonte / Categoria Econômica / Exercício

Fonte	Cat. Econ.	2014	2015	2016	2017
Tesouro	Corrente	104.000,00	113.350,00	125.102,00	137.413,00
	TOTAL	104.000,00	113.350,00	125.102,00	137.413,00

Justificativas das Modificações

Inicial X Alteração Inclusão Exclusão

Unidade Executora SECRETARIA MUNIC FINANÇAS, PLANEJ.CONTABILIDADE**Código da Unidade** Nº 23.03.10**Função** ADMINISTRAÇÃO**Código da Função** Nº 04**Subfunção** ADMINISTRAÇÃO FINANCEIRA**Código da Subfunção** Nº 123**Programa** GESTAO E GOVERNO**Código do Programa** Nº 0019**Ações****Atividade** Gestão das Ações Administrativas da Secretaria

**PREFEITURA MUNICIPAL CONCEICAO DA BARRA**

Praça Prefeito Luis da Costa S/N

Anexo III - Planejamento Orçamentário - PPA

Unidades Executoras e Ações Voltadas ao Desenvolvimento do Programa Governamental

Município de CONCEIÇÃO DA BARRA

Código da Atividade

Nº 2.0144

Indicador**Unidade de Medida**

Manutenção da Secretaria

Unidade

Meta por Exercício

2014	2015	2016	2017	Meta PPA
1,00	1,00	1,00	1,00	4,00

Custo Financeiro Total: R\$ 377.725,00

Custo Financeiro por Exercício

2014	2015	2016	2017
82.000,00	89.350,00	98.402,00	107.974,00

Receitas por Fonte / Categoria Econômica / Exercício

Fonte	Cat. Econ.	2014	2015	2016	2017
Tesouro	Corrente	82.000,00	89.350,00	98.402,00	107.974,00
TOTAL		82.000,00	89.350,00	98.402,00	107.974,00

Justificativas das Modificações

Atividade Restituições e Devoluções de Receitas

Código da Atividade

Nº 2.0148

Indicador**Unidade de Medida**

Devolução de Convênios

Unidade

Meta por Exercício

2014	2015	2016	2017	Meta PPA
1,00	1,00	1,00	1,00	4,00

Custo Financeiro Total: R\$ 45.844,00

Custo Financeiro por Exercício

2014	2015	2016	2017
10.000,00	10.900,00	11.935,00	13.009,00

Receitas por Fonte / Categoria Econômica / Exercício

Fonte	Cat. Econ.	2014	2015	2016	2017
Tesouro	Corrente	10.000,00	10.900,00	11.935,00	13.009,00
TOTAL		10.000,00	10.900,00	11.935,00	13.009,00

Justificativas das Modificações

Inicial X Alteração Inclusão Exclusão

Unidade Executora SECRETARIA MUNIC FINANÇAS, PLANEJ.CONTABILIDADE

Código da Unidade Nº 23.03.10

Função ADMINISTRAÇÃO

Código da Função Nº 04

Subfunção FORMAÇÃO DE RECURSOS HUMANOS

Código da Subfunção Nº 128

Programa VALORIZAÇÃO E QUALIFICAÇÃO DO SERVIDOR PÚBLICO

Código do Programa Nº 0003

Ações

Atividade Capacitação e Treinamento dos Servidores Municipal



PREFEITURA MUNICIPAL CONCEICAO DA BARRA

Praça Prefeito Luis da Costa S/N

Anexo III - Planejamento Orçamentário - PPA

Unidades Executoras e Ações Voltadas ao Desenvolvimento do Programa Governamental

Município de CONCEIÇÃO DA BARRA

Código da Atividade

Nº 2.0146

Indicador

Unidade de Medida

Elevar o nível profissional do Servidor

Unidade

Meta por Exercício

2014	2015	2016	2017	Meta PPA
1,00	1,00	1,00	1,00	4,00

Custo Financeiro Total: R\$ 146.335,00

Custo Financeiro por Exercício

2014	2015	2016	2017
32.000,00	34.880,00	38.018,00	41.437,00

Receitas por Fonte / Categoria Econômica / Exercício

Fonte	Cat. Econ.	2014	2015	2016	2017
Tesouro	Corrente	32.000,00	34.880,00	38.018,00	41.437,00
TOTAL		32.000,00	34.880,00	38.018,00	41.437,00

Justificativas das Modificações

Atividade Capacitação e Treinamento dos Servidores Municipais

Código da Atividade

Nº 2.0152

Indicador

Unidade de Medida

Elevar o nível profissional do Servidor

Unidade

Meta por Exercício

2014	2015	2016	2017	Meta PPA
1,00	1,00	1,00	1,00	4,00

Custo Financeiro Total: R\$ 146.335,00

Custo Financeiro por Exercício

2014	2015	2016	2017
32.000,00	34.880,00	38.018,00	41.437,00

Receitas por Fonte / Categoria Econômica / Exercício

Fonte	Cat. Econ.	2014	2015	2016	2017
Tesouro	Corrente	32.000,00	34.880,00	38.018,00	41.437,00
TOTAL		32.000,00	34.880,00	38.018,00	41.437,00

Justificativas das Modificações

Inicial X Alteração Inclusão Exclusão

Unidade Executora SECRETARIA MUNIC FINANÇAS, PLANEJ.CONTABILIDADE

Código da Unidade Nº 23.03.10

Função ADMINISTRAÇÃO

Código da Função Nº 04

Subfunção RELAÇÕES DE TRABALHO

Código da Subfunção Nº 332

Programa RECURSOS HUMANOS

Código do Programa Nº 0002

Ações

Atividade Gestão de Pessoal e Encargos Sociais

**PREFEITURA MUNICIPAL CONCEICAO DA BARRA**

Praça Prefeito Luis da Costa S/N

Anexo III - Planejamento Orçamentário - PPA

Unidades Executoras e Ações Voltadas ao Desenvolvimento do Programa Governamental

Município de CONCEIÇÃO DA BARRA

Código da Atividade

Nº 2.0145

Indicador**Unidade de Medida**

Servidores Ativos e Encargos Sociais

Unidade

Meta por Exercício

2014	2015	2016	2017	Meta PPA
1,00	1,00	1,00	1,00	4,00

Custo Financeiro Total: R\$ 5.929.075,00

Custo Financeiro por Exercício

2014	2015	2016	2017
1.305.000,00	1.414.650,00	1.511.672,00	1.697.753,00

Receitas por Fonte / Categoria Econômica / Exercício

Fonte	Cat. Econ.	2014	2015	2016	2017
Tesouro	Corrente	1.305.000,00	1.414.650,00	1.511.672,00	1.697.753,00
TOTAL		1.305.000,00	1.414.650,00	1.511.672,00	1.697.753,00

Justificativas das Modificações

Atividade Gestão de Pessoal e Encargos Sociais

Código da Atividade

Nº 2.0151

Indicador**Unidade de Medida**

Servidores Ativos e Encargos Sociais

Unidade

Meta por Exercício

2014	2015	2016	2017	Meta PPA
1,00	1,00	1,00	1,00	4,00

Custo Financeiro Total: R\$ 5.903.802,00

Custo Financeiro por Exercício

2014	2015	2016	2017
1.305.000,00	1.414.650,00	1.486.399,00	1.697.753,00

Receitas por Fonte / Categoria Econômica / Exercício

Fonte	Cat. Econ.	2014	2015	2016	2017
Tesouro	Corrente	1.305.000,00	1.414.650,00	1.486.399,00	1.697.753,00
TOTAL		1.305.000,00	1.414.650,00	1.486.399,00	1.697.753,00

Justificativas das Modificações

Inicial X Alteração Inclusão Exclusão

Unidade Executora

SECRETARIA MUNIC FINANÇAS, PLANEJ.CONTABILIDADE

Código da Unidade

Nº 23.03.10

Função

ADMINISTRAÇÃO

Código da Função

Nº 04

Subfunção

SERVIÇOS FINANCEIROS

Código da Subfunção

Nº 694

Programa

GESTAO E GOVERNO

Código do Programa

Nº 0019

Ações

Atividade

Serviços da Rede Bancária - Administração

**PREFEITURA MUNICIPAL CONCEICAO DA BARRA**

Praça Prefeito Luis da Costa S/N

Anexo III - Planejamento Orçamentário - PPA

Unidades Executoras e Ações Voltadas ao Desenvolvimento do Programa Governamental

Município de CONCEIÇÃO DA BARRA

Código da Atividade

Nº 2.0147

Indicador	Unidade de Medida
Tarifa Bancária	Unidade

Meta por Exercício	2014	2015	2016	2017	Meta PPA
	1,00	1,00	1,00	1,00	4,00

Custo Financeiro Total: R\$ 45.844,00

Custo Financeiro por Exercício	2014	2015	2016	2017
	10.000,00	10.900,00	11.935,00	13.009,00

Receitas por Fonte / Categoria Econômica / Exercício					
Fonte	Cat. Econ.	2014	2015	2016	2017
Tesouro	Corrente	10.000,00	10.900,00	11.935,00	13.009,00
	TOTAL	10.000,00	10.900,00	11.935,00	13.009,00

Justificativas das Modificações

Inicial	X	Alteração	Inclusão	Exclusão
Unidade Executora			SECRETARIA MUNIC FINANÇAS, PLANEJ.CONTABILIDADE	
Código da Unidade			Nº 23.03.10	
Função		ENCARGOS ESPECIAIS		
Código da Função			Nº 28	
Subfunção		SERVIÇO DA DÍVIDA INTERNA		
Código da Subfunção			Nº 843	
Programa		CONTROLE E GESTÃO DA DÍVIDA FUNDADA E DOS ENCARGOS		
Código do Programa			Nº 0000	

Ações

Operação Especial	Pagamento de Precatórios
Código da Operação Especial	Nº 3.0002

Indicador	Unidade de Medida
Requerente Atendido	Percentual

Meta por Exercício	2014	2015	2016	2017	Meta PPA
	1,00	1,00	1,00	1,00	4,00

Custo Financeiro Total: R\$ 3.664.515,00

Custo Financeiro por Exercício	2014	2015	2016	2017
	600.000,00	872.000,00	954.840,00	1.037.675,00

Receitas por Fonte / Categoria Econômica / Exercício					
Fonte	Cat. Econ.	2014	2015	2016	2017
Tesouro	Capital	800.000,00	872.000,00	954.840,00	1.037.675,00
	TOTAL	800.000,00	872.000,00	954.840,00	1.037.675,00

Justificativas das Modificações

Operação Especial	Parcelamento de Débitos Previdenciários - RGPS
-------------------	--

**PREFEITURA MUNICIPAL CONCEICAO DA BARRA**

Praça Prefeito Luis da Costa S/N

Anexo III - Planejamento Orçamentário - PPA

Unidades Executoras e Ações Voltadas ao Desenvolvimento do Programa Governamental

Município de CONCEIÇÃO DA BARRA

Código da Operação Especial

Nº 3.0007

Indicador**Unidade de Medida**

Pagamento Devido

Percentual

Meta por Exercício

2014	2015	2016	2017	Meta PPA
1,00	1,00	1,00	1,00	4,00

Custo Financeiro Total: R\$ 3.300.854,00**Custo Financeiro por Exercício**

2014	2015	2016	2017
720.000,00	784.800,00	859.356,00	936.696,00

Receitas por Fonte / Categoria Econômica / Exercício

Fonte	Cat. Econ.	2014	2015	2016	2017
Tesouro	Capital	720.000,00	784.800,00	859.356,00	936.696,00
TOTAL		720.000,00	784.800,00	859.356,00	936.696,00

Justificativas das Modificações

Operação Especial Parcelamento de Débitos Previdenciários - RPPS

Código da Operação Especial

Nº 3.0008

Indicador**Unidade de Medida**

Pagamento Devido

Percentual

Meta por Exercício

2014	2015	2016	2017	Meta PPA
1,00	1,00	1,00	1,00	4,00

Custo Financeiro Total: R\$ 2.292.259,00**Custo Financeiro por Exercício**

2014	2015	2016	2017
500.000,00	545.000,00	596.775,00	650.484,00

Receitas por Fonte / Categoria Econômica / Exercício

Fonte	Cat. Econ.	2014	2015	2016	2017
Tesouro	Capital	500.000,00	545.000,00	596.775,00	650.484,00
TOTAL		500.000,00	545.000,00	596.775,00	650.484,00

Justificativas das Modificações

Operação Especial Parcelamento de Débitos - CESAN

Código da Operação Especial

Nº 3.0009

Indicador**Unidade de Medida**

Pagamento Devido

Percentual

Meta por Exercício

2014	2015	2016	2017	Meta PPA
1,00	1,00	1,00	1,00	4,00

Custo Financeiro Total: R\$ 458.451,00**Custo Financeiro por Exercício**

2014	2015	2016	2017
100.000,00	109.000,00	119.355,00	130.096,00

Receitas por Fonte / Categoria Econômica / Exercício

Fonte	Cat. Econ.	2014	2015	2016	2017
Tesouro	Capital	100.000,00	109.000,00	119.355,00	130.096,00

**PREFEITURA MUNICIPAL CONCEICAO DA BARRA**

Praça Prefeito Luis da Costa S/N

Anexo III - Planejamento Orçamentário - PPA

Unidades Executoras e Ações Voltadas ao Desenvolvimento do Programa Governamental

Município de CONCEIÇÃO DA BARRA

TOTAL	100.000,00	109.000,00	119.355,00	130.096,00
-------	------------	------------	------------	------------

Justificativas das Modificações

Operação Especial Parcelamento de Débitos - ESCELSA

Código da Operação Especial

Nº 3.0010

Indicador**Unidade de Medida**

Pagamento Devido

Percentual

Meta por Exercício

2014	2015	2016	2017	Meta PPA
1,00	1,00	1,00	1,00	4,00

Custo Financeiro Total: R\$ 1.457.046,00

Custo Financeiro por Exercício

2014	2015	2016	2017
320.000,00	348.800,00	381.936,00	416.310,00

Receitas por Fonte / Categoria Econômica / Exercício

Fonte	Cat. Econ.	2014	2015	2016	2017
Tesouro	Capital	320.000,00	348.800,00	381.936,00	416.310,00
TOTAL		320.000,00	348.800,00	381.936,00	416.310,00

Justificativas das Modificações

Operação Especial Demais Débitos Parcelados

Código da Operação Especial

Nº 3.0011

Indicador**Unidade de Medida**

Pagamento Devido

Percentual

Meta por Exercício

2014	2015	2016	2017	Meta PPA
1,00	1,00	1,00	1,00	4,00

Custo Financeiro Total: R\$ 229.224,00

Custo Financeiro por Exercício

2014	2015	2016	2017
50.000,00	54.500,00	59.677,00	65.047,00

Receitas por Fonte / Categoria Econômica / Exercício

Fonte	Cat. Econ.	2014	2015	2016	2017
Tesouro	Capital	50.000,00	54.500,00	59.677,00	65.047,00
TOTAL		50.000,00	54.500,00	59.677,00	65.047,00

Justificativas das Modificações

Inicial X Alteração Inclusão Exclusão

Unidade Executora

SECRETARIA MUNIC FINANÇAS, PLANEJ.CONTABILIDADE

Código da Unidade

Nº 23.03.10

Função

ENCARGOS ESPECIAIS

Código da Função

Nº 28

Subfunção

OUTROS ENCARGOS ESPECIAIS

Código da Subfunção

Nº 846

Programa

CONTROLE E GESTÃO DA DÍVIDA FUNDADA E DOS ENCARGOS

Código do Programa

Nº 0000

Ações

**PREFEITURA MUNICIPAL CONCEICAO DA BARRA**

Praça Prefeito Luis da Costa S/N

Anexo III - Planejamento Orçamentário - PPA

Unidades Executoras e Ações Voltadas ao Desenvolvimento do Programa Governamental

Município de CONCEIÇÃO DA BARRA

Operação Especial Pagamento de Indenizações

Código da Operação Especial

Nº 3.0004

Indicador	Unidade de Medida
Pagamento Devido	Percentual

Meta por Exercício							
2014	2015	2016	2017	Meta PPA			
1,00	1,00	1,00	1,00	1,00	4,00		

Custo Financeiro Total: R\$ 45.844,00

Custo Financeiro por Exercício				
2014	2015	2016	2017	
10.000,00	10.900,00	11.935,00	13.009,00	

Receitas por Fonte / Categoria Econômica / Exercício					
Fonte	Cat. Econ.	2014	2015	2016	2017
Tesouro	Corrente	10.000,00	10.900,00	11.935,00	13.009,00
TOTAL		10.000,00	10.900,00	11.935,00	13.009,00

Justificativas das Modificações

Operação Especial Pagamento de Restituições

Código da Operação Especial

Nº 3.0005

Indicador	Unidade de Medida
Pagamento Devido	Percentual

Meta por Exercício							
2014	2015	2016	2017	Meta PPA			
1,00	1,00	1,00	1,00	1,00	4,00		

Custo Financeiro Total: R\$ 45.844,00

Custo Financeiro por Exercício				
2014	2015	2016	2017	
10.000,00	10.900,00	11.935,00	13.009,00	

Receitas por Fonte / Categoria Econômica / Exercício					
Fonte	Cat. Econ.	2014	2015	2016	2017
Tesouro	Corrente	10.000,00	10.900,00	11.935,00	13.009,00
TOTAL		10.000,00	10.900,00	11.935,00	13.009,00

Justificativas das Modificações

Operação Especial Encargos da Dívida Contratada

Código da Operação Especial

Nº 3.0012

Indicador	Unidade de Medida
Encargo Devido	Percentual

Meta por Exercício							
2014	2015	2016	2017	Meta PPA			
1,00	1,00	1,00	1,00	1,00	4,00		

Custo Financeiro Total: R\$ 45.844,00

Custo Financeiro por Exercício				
2014	2015	2016	2017	
10.000,00	10.900,00	11.935,00	13.009,00	

Receitas por Fonte / Categoria Econômica / Exercício					
Fonte	Cat. Econ.	2014	2015	2016	2017

**PREFEITURA MUNICIPAL CONCEICAO DA BARRA**

Praça Prefeito Luís da Costa S/N

Anexo III - Planejamento Orçamentário - PPA

Unidades Executoras e Ações Voltadas ao Desenvolvimento do Programa Governamental

Município de CONCEIÇÃO DA BARRA

Tesouro	Corrente:	10.000,00	10.900,00	11.935,00	13.009,00
TOTAL		10.000,00	10.900,00	11.935,00	13.009,00

Justificativas das Modificações

Inicial	X	Alteração	Inclusão	Exclusão
Unidade Executora			SECR MUNICIPAL DE ASSISTENCIA SOCIAL E HABITAÇÃO	
Código da Unidade			Nº 23.04.10	
Função		ASSITENCIA SOCIAL		
Código da Função			Nº 08	
Subfunção		ADMINISTRAÇÃO GERAL		
Código da Subfunção			Nº 122	
Programa		DESENVOLVIMENTO DE AÇÕES DE PROTEÇÃO SOCIAL BÁSICA		
Código do Programa			Nº 0008	

Ações

Atividade Gestão das Ações Administrativas da Secretaria

Código da Atividade Nº 2.0059

Indicador Unidade de Medida

Manutenção da Secretaria Unidade

Meta por Exercício

2014	2015	2016	2017	Meta PPA
1,00	1,00	1,00	1,00	4,00

Custo Financeiro Total: R\$ 378.319,00

Custo Financeiro por Exercício

2014	2015	2016	2017
82.000,00	89.420,00	98.683,00	108.216,00

Receitas por Fonte / Categoria Econômica / Exercício

Fonte	Cat. Econ.	2014	2015	2016	2017
Tesouro	Corrente	82.000,00	89.420,00	98.683,00	108.216,00
TOTAL		82.000,00	89.420,00	98.683,00	108.216,00

Justificativas das Modificações

Inicial	X	Alteração	Inclusão	Exclusão
Unidade Executora			SECR MUNICIPAL DE ASSISTENCIA SOCIAL E HABITAÇÃO	
Código da Unidade			Nº 23.04.10	
Função		ASSITENCIA SOCIAL		
Código da Função			Nº 08	
Subfunção		ORDENAMENTO TERRITORIAL		
Código da Subfunção			Nº 127	
Programa		REGULARIZAÇÃO FUNDIÁRIA		
Código do Programa			Nº 0010	

Ações

Projeto Caracterização Sócio Econômica e Fisiográfica

**PREFEITURA MUNICIPAL CONCEICAO DA BARRA**

Praça Prefeito Luis da Costa S/N

Anexo III - Planejamento Orçamentário - PPA

Unidades Executoras e Ações Voltadas ao Desenvolvimento do Programa Governamental

Município de CONCEIÇÃO DA BARRA

Código do Projeto

Nº 1.0009

Indicador**Unidade de Medida**

Pesquisa Fundiária

Unidade

Meta por Exercício

2014

2015

2016

2017

Meta PPA

1,00

1,00

1,00

1,00

4,00

Custo Financeiro Total: R\$ 698.849,00

Custo Financeiro por Exercício

2014

2015

2016

2017

152.000,00

165.800,00

182.054,00

198.995,00

Receitas por Fonte / Categoria Econômica / Exercício

Fonte	Cat. Econ.	2014	2015	2016	2017
Tesouro	Corrente	72.000,00	78.600,00	86.570,00	94.918,00
	Capital	80.000,00	87.200,00	95.484,00	104.077,00
TOTAL		152.000,00	165.800,00	182.054,00	198.995,00

Justificativas das Modificações

Projeto Titulação de lotes e Atos Registrais

Código do Projeto

Nº 1.0010

Indicador**Unidade de Medida**

Regularização Fundiária

Unidade

Meta por Exercício

2014

2015

2016

2017

Meta PPA

1,00

1,00

1,00

1,00

4,00

Custo Financeiro Total: R\$ 332.088,00

Custo Financeiro por Exercício

2014

2015

2016

2017

72.000,00

78.600,00

86.570,00

94.918,00

Receitas por Fonte / Categoria Econômica / Exercício

Fonte	Cat. Econ.	2014	2015	2016	2017
Tesouro	Corrente	72.000,00	78.600,00	86.570,00	94.918,00
	TOTAL	72.000,00	78.600,00	86.570,00	94.918,00

Justificativas das Modificações

Inicial X Alteração Inclusão Exclusão

Unidade Executora SECR MUNICIPAL DE ASSISTENCIA SOCIAL E HABITAÇÃO

Código da Unidade

Nº 23.04.10

Função ASSISTENCIA SOCIAL

Código da Função

Nº 08

Subfunção FORMAÇÃO DE RECURSOS HUMANOS

Código da Subfunção

Nº 128

Programa DESENVOLVIMENTO DE AÇÕES DE PROTEÇÃO SOCIAL BÁSICA

Código do Programa

Nº 0008

Ações

Atividade Capacitação e Treinamento dos Servidores Municipais

**PREFEITURA MUNICIPAL CONCEICAO DA BARRA**

Praça Prefeito Luis da Costa S/N

Anexo III - Planejamento Orçamentário - PPA

Unidades Executoras e Ações Voltadas ao Desenvolvimento do Programa Governamental

Município de CONCEIÇÃO DA BARRA

Código da Atividade

Nº 2.0061

Indicador

Unidade de Medida

Elevar o nível profissional do Servidor

Unidade

Meta por Exercício

2014	2015	2016	2017	Meta PPA
1,00	1,00	1,00	1,00	4,00

Custo Financeiro Total: R\$ 146.335,00

Custo Financeiro por Exercício

2014	2015	2016	2017
32.000,00	34.880,00	38.018,00	41.437,00

Receitas por Fonte / Categoria Econômica / Exercício

Fonte	Cat. Econ.	2014	2015	2016	2017
Tesouro	Corrente	32.000,00	34.880,00	38.018,00	41.437,00
TOTAL		32.000,00	34.880,00	38.018,00	41.437,00

Justificativas das Modificações

-

Inicial X Alteração Inclusão Exclusão

Unidade Executora SECR MUNICIPAL DE ASSISTENCIA SOCIAL E HABITAÇÃO

Código da Unidade Nº 23.04.10

Função ASSISTENCIA SOCIAL

Código da Função Nº 08

Subfunção ASSISTENCIA COMUNITARIA

Código da Subfunção Nº 244

Programa DESENVOLVIMENTO DE AÇÕES DE PROTEÇÃO SOCIAL BÁSICA

Código do Programa Nº 0008

Ações

Atividade Apoio à Entidades sem fins lucrativos - PACOVI

Código da Atividade Nº 2.0062

Indicador

Unidade de Medida

Apoio à Entidades

Percentual

Meta por Exercício

2014	2015	2016	2017	Meta PPA
1,00	1,00	1,00	1,00	4,00

Custo Financeiro Total: R\$ 137.472,00

Custo Financeiro por Exercício

2014	2015	2016	2017
30.000,00	32.700,00	35.670,00	39.102,00

Receitas por Fonte / Categoria Econômica / Exercício

Fonte	Cat. Econ.	2014	2015	2016	2017
Tesouro	Corrente	20.000,00	21.800,00	23.780,00	26.068,00
	Capital	10.000,00	10.900,00	11.890,00	13.034,00
	TOTAL	30.000,00	32.700,00	35.670,00	39.102,00

Justificativas das Modificações

Atividade Apoio à Entidades sem fins lucrativos - Assoc. Pais e Mestres

**PREFEITURA MUNICIPAL CONCEICAO DA BARRA**

Praça Prefeito Luis da Costa S/N

Anexo III - Planejamento Orçamentário - PPA

Unidades Executoras e Ações Voltadas ao Desenvolvimento do Programa Governamental

Município de CONCEIÇÃO DA BARRA

Código da Atividade

Nº 2.0166

Indicador**Unidade de Medida**

Apoio à Entidades

Percentual

Meta por Exercício

2014	2015	2016	2017	Meta PPA
1,00	1,00	1,00	1,00	4,00

Custo Financeiro Total: R\$ 68.688,00

Custo Financeiro por Exercício

2014	2015	2016	2017
15.000,00	16.350,00	17.760,00	19.578,00

Receitas por Fonte / Categoria Econômica / Exercício

Fonte	Cat. Econ.	2014	2015	2016	2017
Tesouro	Corrente	10.000,00	10.900,00	11.840,00	13.052,00
	Capital	5.000,00	5.450,00	5.920,00	6.526,00
	TOTAL	15.000,00	16.350,00	17.760,00	19.578,00

Justificativas das Modificações

Atividade Apoio à Entidades sem fins lucrativos - Assoc.Pestalozzi

Código da Atividade

Nº 2.0167

Indicador**Unidade de Medida**

Apoio à Entidades

Percentual

Meta por Exercício

2014	2015	2016	2017	Meta PPA
1,00	1,00	1,00	1,00	4,00

Custo Financeiro Total: R\$ 89.240,00

Custo Financeiro por Exercício

2014	2015	2016	2017
19.000,00	20.750,00	23.570,00	25.920,00

Receitas por Fonte / Categoria Econômica / Exercício

Fonte	Cat. Econ.	2014	2015	2016	2017
Tesouro	Corrente	14.000,00	15.300,00	17.655,00	19.395,00
	Capital	5.000,00	5.450,00	5.915,00	6.525,00
	TOTAL	19.000,00	20.750,00	23.570,00	25.920,00

Justificativas das Modificações

Inicial X Alteração Inclusão Exclusão

Unidade Executora SECR MUNICIPAL DE ASSISTENCIA SOCIAL E HABITAÇÃO

Código da Unidade Nº 23.04.10

Função ASSISTENCIA SOCIAL

Código da Função Nº 08

Subfunção ASSISTENCIA COMUNITARIA

Código da Subfunção Nº 244

Programa HABITACAO DE INTERESSE SOCIAL

Código do Programa Nº 0009

Ações

Projeto Construção de Casas Populares

**PREFEITURA MUNICIPAL CONCEICAO DA BARRA**

Praça Prefeito Luis da Costa S/N

Anexo III - Planejamento Orçamentário - PPA

Unidades Executoras e Ações Voltadas ao Desenvolvimento do Programa Governamental

Município de CONCEIÇÃO DA BARRA

Código do Projeto

Nº 1.0012

Indicador**Unidade de Medida**

Déficit habitacional

Unidade

Meta por Exercício

2014	2015	2016	2017	Meta PPA
1,00	1,00	1,00	1,00	4,00

Custo Financeiro Total: R\$ 2.076.832,00**Custo Financeiro por Exercício**

2014	2015	2016	2017
494.000,00	538.700,00	589.248,00	454.884,00

Receitas por Fonte / Categoria Econômica / Exercício

Fonte	Cat. Econ.	2014	2015	2016	2017
Tesouro	Corrente	104.000,00	113.600,00	125.400,00	137.800,00
	Capital	390.000,00	425.100,00	463.848,00	317.084,00
	TOTAL	494.000,00	538.700,00	589.248,00	454.884,00

Justificativas das Modificações

Projeto Aquisição Áreas p/Produção Habitações Inter.Social

Código do Projeto

Nº 1.0013

Indicador**Unidade de Medida**

Aquisição de Terrenos

Área

Meta por Exercício

2014	2015	2016	2017	Meta PPA
1,00	1,00	1,00	1,00	4,00

Custo Financeiro Total: R\$ 320.915,00**Custo Financeiro por Exercício**

2014	2015	2016	2017
70.000,00	76.300,00	83.548,00	91.067,00

Receitas por Fonte / Categoria Econômica / Exercício

Fonte	Cat. Econ.	2014	2015	2016	2017
Tesouro	Capital	70.000,00	76.300,00	83.548,00	91.067,00
	TOTAL	70.000,00	76.300,00	83.548,00	91.067,00

Justificativas das Modificações

Inicial X Alteração Inclusão Exclusão

Unidade Executora SECR MUNICIPAL DE ASSISTENCIA SOCIAL E HABITAÇÃO

Código da Unidade Nº 23.04.10

Função ASSISTENCIA SOCIAL

Código da Função Nº 08

Subfunção RELAÇÕES DE TRABALHO

Código da Subfunção Nº 332

Programa DESENVOLVIMENTO DE AÇÕES DE PROTEÇÃO SOCIAL BÁSICA

Código do Programa Nº 0008

Ações

Atividade Gestão de Pessoal e Encargos Sociais

**PREFEITURA MUNICIPAL CONCEICAO DA BARRA**

Praça Prefeito Luis da Costa S/N

Anexo III - Planejamento Orçamentário - PPA

Unidades Executoras e Ações Voltadas ao Desenvolvimento do Programa Governamental

Município de CONCEIÇÃO DA BARRA

Código da Atividade

Nº 2.0060

Indicador**Unidade de Medida**

Servidores Ativos e Encargos Sociais

Unidade

Meta por Exercício

2014	2015	2016	2017	Meta PPA
1,00	1,00	1,00	1,00	4,00

Custo Financeiro Total: R\$ 6.408.968,00

Custo Financeiro por Exercício

2014	2015	2016	2017
1.416.000,00	1.534.640,00	1.616.169,00	1.842.159,00

Receitas por Fonte / Categoria Econômica / Exercício

Fonte	Cat. Econ.	2014	2015	2016	2017
Tesouro	Corrente	1.416.000,00	1.534.640,00	1.616.169,00	1.842.159,00
TOTAL		1.416.000,00	1.534.640,00	1.616.169,00	1.842.159,00

Justificativas das ModificaçõesInicial ☒ Alteração Inclusão Exclusão

Unidade Executora SECR MUNICIPAL DE ASSISTENCIA SOCIAL E HABITAÇÃO

Código da Unidade Nº 23.04.10

Função ASSISTENCIA SOCIAL

Código da Função Nº 08

Subfunção SERVIÇOS FINANCEIROS

Código da Subfunção Nº 694

Programa DESENVOLVIMENTO DE AÇÕES DE PROTEÇÃO SOCIAL BÁSICA

Código do Programa Nº 0008

Ações

Atividade Serviços da Rede Bancária - A. Social

Código da Atividade Nº 2.0063

Indicador**Unidade de Medida**

Tarifas Bancária

Unidade

Meta por Exercício

2014	2015	2016	2017	Meta PPA
1,00	1,00	1,00	1,00	4,00

Custo Financeiro Total: R\$ 45.844,00

Custo Financeiro por Exercício

2014	2015	2016	2017
10.000,00	10.900,00	11.935,00	13.009,00

Receitas por Fonte / Categoria Econômica / Exercício

Fonte	Cat. Econ.	2014	2015	2016	2017
Tesouro	Corrente	10.000,00	10.900,00	11.935,00	13.009,00
TOTAL		10.000,00	10.900,00	11.935,00	13.009,00

Justificativas das ModificaçõesInicial ☒ Alteração Inclusão Exclusão

Unidade Executora SECR MUNICIPAL DE ASSISTENCIA SOCIAL E HABITAÇÃO



PREFEITURA MUNICIPAL CONCEICAO DA BARRA

Praça Prefeito Luis da Costa S/N

Anexo III - Planejamento Orçamentário - PPA

Unidades Executoras e Ações Voltadas ao Desenvolvimento do Programa Governamental

Município de CONCEIÇÃO DA BARRA

Código da Unidade

Nº 23.04.20

Função

ASSITENCIA SOCIAL

Código da Função

Nº 08

Subfunção

ASSITENCIA A CRIANÇA E AO ADOLESCENTE

Código da Subfunção

Nº 243

Programa

DESENVOLVIMENTO DE AÇÕES DE PROTEÇÃO SOCIAL BÁSICA

Código do Programa

Nº 0008

Ações

Atividade

Gestão das Ações do Projeto Criança Cidadã

Código da Atividade

Nº 2.0064

Indicador

Projeto Criança Cidadã

Unidade de Medida

Unidade

Meta por Exercício

2014

2015

2016

2017

Meta PPA

1,00

1,00

1,00

1,00

4,00

Custo Financeiro Total: R\$ 128.359,00

Custo Financeiro por Exercício

2014

2015

2016

2017

28.000,00

30.520,00

33.418,00

36.421,00

Receitas por Fonte / Categoria Econômica / Exercício

Fonte

Cat. Econ.

2014

2015

2016

2017

Tesouro:

Corrente

28.000,00

30.520,00

33.418,00

36.421,00

TOTAL

28.000,00

30.520,00

33.418,00

36.421,00

Justificativas das Modificações

Atividade

Gestão das Ações do Conselho Tutelar

Código da Atividade

Nº 2.0065

Indicador

Manutenção

Unidade de Medida

Unidade

Meta por Exercício

2014

2015

2016

2017

Meta PPA

1,00

1,00

1,00

1,00

4,00

Custo Financeiro Total: R\$ 229.214,00

Custo Financeiro por Exercício

2014

2015

2016

2017

50.000,00

54.500,00

59.675,00

65.039,00

Receitas por Fonte / Categoria Econômica / Exercício

Fonte

Cat. Econ.

2014

2015

2016

2017

Tesouro

Corrente

50.000,00

54.500,00

59.675,00

65.039,00

TOTAL

50.000,00

54.500,00

59.675,00

65.039,00

Justificativas das Modificações

Atividade

Gestão das Ações do Fundo da Criança e do Adolescente

**PREFEITURA MUNICIPAL CONCEICAO DA BARRA**

Praça Prefeito Luis da Costa S/N

Anexo III - Planejamento Orçamentário - PPA

Unidades Executoras e Ações Voltadas ao Desenvolvimento do Programa Governamental

Município de CONCEIÇÃO DA BARRA

Código da Atividade

Nº 2.0067

Indicador**Unidade de Medida**

Reuniões Realizadas

Unidade

Meta por Exercício

2014	2015	2016	2017	Meta PPA
1,00	1,00	1,00	1,00	4,00

Custo Financeiro Total: R\$ 193.541,00**Custo Financeiro por Exercício**

2014	2015	2016	2017
42.000,00	45.800,00	50.435,00	55.306,00

Receitas por Fonte / Categoria Econômica / Exercício

Fonte	Cat. Econ.	2014	2015	2016	2017
Tesouro	Corrente	42.000,00	45.800,00	50.435,00	55.306,00
TOTAL		42.000,00	45.800,00	50.435,00	55.306,00

Justificativas das Modificações:**Atividade** Proteção, Apoio e Desenv. da Criança e do Adolesce**Código da Atividade**

Nº 2.0068

Indicador**Unidade de Medida**

Crianças e Adolescentes assistidos

Unidade

Meta por Exercício

2014	2015	2016	2017	Meta PPA
1,00	1,00	1,00	1,00	4,00

Custo Financeiro Total: R\$ 243.970,00**Custo Financeiro por Exercício**

2014	2015	2016	2017
53.000,00	57.790,00	63.563,00	69.617,00

Receitas por Fonte / Categoria Econômica / Exercício

Fonte	Cat. Econ.	2014	2015	2016	2017
Tesouro	Corrente	53.000,00	57.790,00	63.563,00	69.617,00
TOTAL		53.000,00	57.790,00	63.563,00	69.617,00

Justificativas das Modificações:**Atividade** Proteção Básica à Infância e à Juventude**Código da Atividade**

Nº 2.0069

Indicador**Unidade de Medida**

Infância e Juventude

Unidade

Meta por Exercício

2014	2015	2016	2017	Meta PPA
1,00	1,00	1,00	1,00	4,00

Custo Financeiro Total: R\$ 82.516,00**Custo Financeiro por Exercício**

2014	2015	2016	2017
18.000,00	19.620,00	21.482,00	23.414,00

Receitas por Fonte / Categoria Econômica / Exercício

Fonte	Cat. Econ.	2014	2015	2016	2017
Tesouro	Corrente	18.000,00	19.620,00	21.482,00	23.414,00



PREFEITURA MUNICIPAL CONCEICAO DA BARRA

Praça Prefeito Luis da Costa S/N

Anexo III - Planejamento Orçamentário - PPA

Unidades Executoras e Ações Voltadas ao Desenvolvimento do Programa Governamental

Município de CONCEIÇÃO DA BARRA

	TOTAL	18.000,00	19.620,00	21.482,00	23.414,00
--	-------	-----------	-----------	-----------	-----------

Justificativas das Modificações

Inicial X Alteração Inclusão Exclusão
 Unidade Executora SECR MUNICIPAL DE ASSISTENCIA SOCIAL E HABITAÇÃO
 Código da Unidade Nº 23.04.20
 Função ASSITENCIA SOCIAL
 Código da Função Nº 08
 Subfunção RELAÇÕES DE TRABALHO
 Código da Subfunção Nº 332
 Programa DESENVOLVIMENTO DE AÇÕES DE PROTEÇÃO SOCIAL BÁSICA
 Código do Programa Nº 0008

Ações

Atividade Gestão de Pessoal e Encargos Sociais- Cons.Tutelar
 Código da Atividade Nº 2.0065

Indicador	Unidade de Medida
Servidores Ativos e Encargos Sociais	Unidade

Meta por Exercício

2014	2015	2016	2017	Meta PPA
1,00	1,00	1,00	1,00	4,00

Custo Financeiro Total: R\$ 1.471.611,00

Custo Financeiro por Exercício

2014	2015	2016	2017
321.000,00	349.890,00	383.123,00	417.598,00

Receitas por Fonte / Categoria Econômica / Exercício

Fonte	Cat. Econ.	2014	2015	2016	2017
Tesouro	Corrente	321.000,00	349.890,00	383.123,00	417.598,00
	TOTAL	321.000,00	349.890,00	383.123,00	417.598,00

Justificativas das Modificações

Inicial X Alteração Inclusão Exclusão
 Unidade Executora SECR MUNICIPAL DE ASSISTENCIA SOCIAL E HABITAÇÃO
 Código da Unidade Nº 23.04.30
 Função ASSITENCIA SOCIAL
 Código da Função Nº 08
 Subfunção ASSISTENCIA AO IDOSO
 Código da Subfunção Nº 241
 Programa DESENVOLVIMENTO DE AÇÕES DE PROTEÇÃO SOCIAL BÁSICA
 Código do Programa Nº 0008

Ações

Projeto Implantação de Centros Convivência e Desenv Social



PREFEITURA MUNICIPAL CONCEICAO DA BARRA

Praça Prefeito Luis da Costa S/N

Anexo III - Planejamento Orçamentário - PPA

Unidades Executoras e Ações Voltadas ao Desenvolvimento do Programa Governamental

Município de CONCEIÇÃO DA BARRA

Código do Projeto

Nº 1.0011

Indicador

Unidade de Medida

Centro Implantado

Unidade

Meta por Exercício

2014	2015	2016	2017	Meta PPA
1,00	1,00	1,00	1,00	4,00

Custo Financeiro Total: R\$ 461.507,00

Custo Financeiro por Exercício

2014	2015	2016	2017
95.107,00	109.800,00	122.000,00	134.600,00

Receitas por Fonte / Categoria Econômica / Exercício

Fonte	Cat. Econ.	2014	2015	2016	2017
Tesouro	Corrente	64.000,00	69.800,00	77.000,00	84.600,00
	Capital	31.107,00	40.000,00	45.000,00	50.000,00
	TOTAL	95.107,00	109.800,00	122.000,00	134.600,00

Justificativas das Modificações

Atividade **Atenção Especial ao Idoso**

Código da Atividade

Nº 2.0070

Indicador

Unidade de Medida

Idosos Assistidos

Unidade

Meta por Exercício

2014	2015	2016	2017	Meta PPA
1,00	1,00	1,00	1,00	4,00

Custo Financeiro Total: R\$ 91.684,00

Custo Financeiro por Exercício

2014	2015	2016	2017
20.000,00	21.800,00	23.868,00	26.016,00

Receitas por Fonte / Categoria Econômica / Exercício

Fonte	Cat. Econ.	2014	2015	2016	2017
Tesouro	Corrente	20.000,00	21.800,00	23.868,00	26.016,00
	TOTAL	20.000,00	21.800,00	23.868,00	26.016,00

Justificativas das Modificações

Inicial X

Alteração

Inclusão

Exclusão

Unidade Executora

SECR MUNICIPAL DE ASSISTENCIA SOCIAL E HABITAÇÃO

Código da Unidade

Nº 23.04.30

Função

ASSITENCIA SOCIAL

Código da Função

Nº 08

Subfunção

ASSISTENCIA AO PORTADOR DE DEFICIENCIA

Código da Subfunção

Nº 242

Programa

DESENVOLVIMENTO DE AÇÕES DE PROTEÇÃO SOCIAL BÁSICA

Código do Programa

Nº 0008

Ações

Atividade

Atenção ao Portador de Necessidades Especiais

**PREFEITURA MUNICIPAL CONCEICAO DA BARRA**

Praça Prefeito Luis da Costa S/N

Anexo III - Planejamento Orçamentário - PPA

Unidades Executoras e Ações Voltadas ao Desenvolvimento do Programa Governamental

Município de CONCEIÇÃO DA BARRA

Código da Atividade

Nº 2.0071

Indicador**Unidade de Medida**

Inclusão pessoas com deficiência e suas famílias

Unidade

Meta por Exercício

2014	2015	2016	2017	Meta PPA
1,00	1,00	1,00	1,00	4,00

Custo Financeiro Total: R\$ 91.684,00**Custo Financeiro por Exercício**

2014	2015	2016	2017
20.000,00	21.800,00	23.868,00	26.016,00

Receitas por Fonte / Categoria Econômica / Exercício

Fonte	Cat. Econ.	2014	2015	2016	2017
Tesouro	Corrente	20.000,00	21.800,00	23.868,00	26.016,00
TOTAL		20.000,00	21.800,00	23.868,00	26.016,00

Justificativas das Modificações

Atividade BPC na Escola - Benef. Prest.Continuada a.Social

Código da Atividade

Nº 2.0078

Indicador**Unidade de Medida**

Benefício de Prestação Continuada da Assist Social

Percentual

Meta por Exercício

2014	2015	2016	2017	Meta PPA
1,00	1,00	1,00	1,00	4,00

Custo Financeiro Total: R\$ 91.600,00**Custo Financeiro por Exercício**

2014	2015	2016	2017
19.970,00	21.760,00	23.854,00	26.016,00

Receitas por Fonte / Categoria Econômica / Exercício

Fonte	Cat. Econ.	2014	2015	2016	2017
Tesouro	Corrente	19.970,00	21.760,00	23.854,00	26.016,00
TOTAL		19.970,00	21.760,00	23.854,00	26.016,00

Justificativas das Modificações

Inicial X Alteração Inclusão Exclusão

Unidade Executora SECR MUNICIPAL DE ASSISTENCIA SOCIAL E HABITAÇÃO

Código da Unidade Nº 23.04.30

Função ASSISTENCIA SOCIAL

Código da Função Nº 08

Subfunção ASSISTENCIA A CRIANÇA E AO ADOLESCENTE

Código da Subfunção Nº 243

Programa DESENVOLVIMENTO DE AÇÕES DE PROTEÇÃO SOCIAL BÁSICA

Código do Programa Nº 0008

Ações

Atividade Projovem Adolescente - 15 a 17 anos

**PREFEITURA MUNICIPAL CONCEICAO DA BARRA**

Praça Prefeito Luis da Costa S/N

Anexo III - Planejamento Orçamentário - PPA

Unidades Executoras e Ações Voltadas ao Desenvolvimento do Programa Governamental

Município de CONCEIÇÃO DA BARRA

Código da Atividade

Nº 2.0076

Indicador**Unidade de Medida**

Inclusão de Jovens

Unidade

Meta por Exercício

2014	2015	2016	2017	Meta PPA
1,00	1,00	1,00	1,00	4,00

Custo Financeiro Total: R\$ 91.684,00**Custo Financeiro por Exercício**

2014	2015	2016	2017
20.000,00	21.800,00	23.868,00	26.016,00

Receitas por Fonte / Categoria Econômica / Exercício

Fonte	Cat. Econ.	2014	2015	2016	2017
Tesouro	Corrente	20.000,00	21.800,00	23.868,00	26.016,00
TOTAL		20.000,00	21.800,00	23.868,00	26.016,00

Justificativas das ModificaçõesAtividade **Projovem Trabalhador - 18 a 29 anos**

Código da Atividade

Nº 2.0077

Indicador**Unidade de Medida**

Mercado de Trabalho

Unidade

Meta por Exercício

2014	2015	2016	2017	Meta PPA
1,00	1,00	1,00	1,00	4,00

Custo Financeiro Total: R\$ 91.684,00**Custo Financeiro por Exercício**

2014	2015	2016	2017
20.000,00	21.800,00	23.868,00	26.016,00

Receitas por Fonte / Categoria Econômica / Exercício

Fonte	Cat. Econ.	2014	2015	2016	2017
Tesouro	Corrente	20.000,00	21.800,00	23.868,00	26.016,00
TOTAL		20.000,00	21.800,00	23.868,00	26.016,00

Justificativas das ModificaçõesInicial ☒ Alteração ☐ Inclusão ☐ Exclusão ☐Unidade Executora **SECR MUNICIPAL DE ASSISTENCIA SOCIAL E HABITAÇÃO**Código da Unidade **Nº 23.04.30**Função **ASSITENCIA SOCIAL**Código da Função **Nº 08**Subfunção **ASSITENCIA COMUNITARIA**Código da Subfunção **Nº 244**Programa **DESENVOLVIMENTO DE AÇÕES DE PROTEÇÃO SOCIAL BÁSICA**Código do Programa **Nº 0008****Ações**Atividade **Gestão das Políticas Sociais Locais Atenção Básica**

**PREFEITURA MUNICIPAL CONCEICAO DA BARRA**

Praça Prefeito Luis da Costa S/N

Anexo III - Planejamento Orçamentário - PPA

Unidades Executoras e Ações Voltadas ao Desenvolvimento do Programa Governamental

Município de CONCEIÇÃO DA BARRA

Código da Atividade

Nº 2.0072

Indicador**Unidade de Medida**

Manutenção

Unidade

Meta por Exercício

2014

2015

2016

2017

Meta PPA

1,00

1,00

1,00

1,00

4,00

Custo Financeiro Total: R\$ 91.684,00**Custo Financeiro por Exercício**

2014

2015

2016

2017

20.000,00

21.800,00

23.868,00

26.016,00

Receitas por Fonte / Categoria Econômica / Exercício**Fonte****Cat. Econ.****2014****2015****2016****2017**

Tesouro

Corrente

20.000,00

21.800,00

23.868,00

26.016,00

TOTAL

20.000,00

21.800,00

23.868,00

26.016,00

Justificativas das Modificações**Atividade**

Gestão dos Programas Vinculados ao CRAS

Código da Atividade

Nº 2.0073

Indicador**Unidade de Medida**

Manutenção

Unidade

Meta por Exercício

2014

2015

2016

2017

Meta PPA

1,00

1,00

1,00

1,00

4,00

Custo Financeiro Total: R\$ 91.684,00**Custo Financeiro por Exercício**

2014

2015

2016

2017

20.000,00

21.800,00

23.868,00

26.016,00

Receitas por Fonte / Categoria Econômica / Exercício**Fonte****Cat. Econ.****2014****2015****2016****2017**

Tesouro

Corrente

20.000,00

21.800,00

23.868,00

26.016,00

TOTAL

20.000,00

21.800,00

23.868,00

26.016,00

Justificativas das Modificações**Atividade**

Gestão dos Progr Assistencias Vinculados ao CREAS

Código da Atividade

Nº 2.0074

Indicador**Unidade de Medida**

Manutenção

Unidade

Meta por Exercício

2014

2015

2016

2017

Meta PPA

1,00

1,00

1,00

1,00

4,00

Custo Financeiro Total: R\$ 91.684,00**Custo Financeiro por Exercício**

2014

2015

2016

2017

20.000,00

21.800,00

23.868,00

26.016,00

Receitas por Fonte / Categoria Econômica / Exercício**Fonte****Cat. Econ.****2014****2015****2016****2017**

Tesouro

Corrente

20.000,00

21.800,00

23.868,00

26.016,00



PREFEITURA MUNICIPAL CONCEICAO DA BARRA

Praça Prefeito Luis da Costa S/N

Anexo III - Planejamento Orçamentário - PPA

Unidades Executoras e Ações Voltadas ao Desenvolvimento do Programa Governamental

Município de CONCEIÇÃO DA BARRA

TOTAL	20.000,00	21.800,00	23.868,00	26.015,00
-------	-----------	-----------	-----------	-----------

Justificativas das Modificações

Atividade **Implementação do Programa Aluguel Social**

Código da Atividade

Nº 2.0075

Indicador

Unidade de Medida

Locação de imóveis decorrente de calamidade

Unidade

Meta por Exercício

2014	2015	2016	2017	Meta PPA
1,00	1,00	1,00	1,00	4,00

Custo Financeiro Total: R\$ 22.921,00

Custo Financeiro por Exercício

2014	2015	2016	2017
5.000,00	5.450,00	5.967,00	6.504,00

Receitas por Fonte / Categoria Econômica / Exercício

Fonte	Cat. Econ.	2014	2015	2016	2017
Tesouro	Corrente	5.000,00	5.450,00	5.967,00	6.504,00
TOTAL		5.000,00	5.450,00	5.967,00	6.504,00

Justificativas das Modificações

Atividade **Geração de Renda**

Código da Atividade

Nº 2.0079

Indicador

Unidade de Medida

Empreendimentos geradores de emprego e renda

Unidade

Meta por Exercício

2014	2015	2016	2017	Meta PPA
1,00	1,00	1,00	1,00	4,00

Custo Financeiro Total: R\$ 91.685,00

Custo Financeiro por Exercício

2014	2015	2016	2017
20.000,00	21.800,00	23.870,00	26.015,00

Receitas por Fonte / Categoria Econômica / Exercício

Fonte	Cat. Econ.	2014	2015	2016	2017
Tesouro	Corrente	20.000,00	21.800,00	23.870,00	26.015,00
TOTAL		20.000,00	21.800,00	23.870,00	26.015,00

Justificativas das Modificações

Atividade **Gestão dos Serviços Funerários**

Código da Atividade

Nº 2.0080

Indicador

Unidade de Medida

Serviços Funerários

Unidade

Meta por Exercício

2014	2015	2016	2017	Meta PPA
1,00	1,00	1,00	1,00	4,00

Custo Financeiro Total: R\$ 18.337,00

Custo Financeiro por Exercício

2014	2015	2016	2017
4.000,00	4.360,00	4.774,00	5.203,00



PREFEITURA MUNICIPAL CONCEICAO DA BARRA

Praça Prefeito Luis da Costa S/N

Anexo III - Planejamento Orçamentário - PPA

Unidades Executoras e Ações Voltadas ao Desenvolvimento do Programa Governamental

Município de CONCEIÇÃO DA BARRA

Receitas por Fonte / Categoria Econômica / Exercício

Fonte	Cat. Econ.	2014	2015	2016	2017
Tesouro	Corrente	4.000,00	4.380,00	4.774,00	5.203,00
	TOTAL	4.000,00	4.380,00	4.774,00	5.203,00

Justificativas das Modificações

Inicial ☒ Alteração Inclusão Exclusão
 Unidade Executora ÓRGÃOS DE APOIO
 Código da Unidade Nº 24.01.10
 Função JUDICIÁRIA
 Código da Função Nº 02
 Subfunção DEFESA INTERESSE PUBLICO N/PROCESSO JUDICIARIO
 Código da Subfunção Nº 062
 Programa DEFESA DA ORDEM JURÍDICA
 Código do Programa Nº 0024

Ações

Atividade Gestão das Ações Administrativas da Secretaria

Código da Atividade Nº 2.0156

Indicador Unidade de Medida

Manutenção da Secretaria

Unidade

Meta por Exercício

2014	2015	2016	2017	Meta PPA
1,00	1,00	1,00	1,00	4,00

Custo Financeiro Total: R\$ 369.442,00

Custo Financeiro por Exercício

2014	2015	2016	2017
80.000,00	87.300,00	96.334,00	105.808,00

Receitas por Fonte / Categoria Econômica / Exercício

Fonte	Cat. Econ.	2014	2015	2016	2017
Tesouro	Corrente	80.000,00	87.300,00	96.334,00	105.808,00
	TOTAL	80.000,00	87.300,00	96.334,00	105.808,00

Justificativas das Modificações

Inicial ☒ Alteração Inclusão Exclusão
 Unidade Executora ÓRGÃOS DE APOIO
 Código da Unidade Nº 24.01.10
 Função JUDICIÁRIA
 Código da Função Nº 02
 Subfunção FORMAÇÃO DE RECURSOS HUMANOS
 Código da Subfunção Nº 128
 Programa VALORIZAÇÃO E QUALIFICAÇÃO DO SERVIDOR PÚBLICO
 Código do Programa Nº 0003

Ações

Atividade Capacitação e Treinamento dos Servidores Municipais

**PREFEITURA MUNICIPAL CONCEICAO DA BARRA**

Praça Prefeito Luis da Costa S/N

Anexo III - Planejamento Orçamentário - PPA

Unidades Executoras e Ações Voltadas ao Desenvolvimento do Programa Governamental

Município de CONCEIÇÃO DA BARRA

Código da Atividade

Nº 2.0158

Indicador**Unidade de Medida**

Elevar o nível profissional do Servidor

Unidade

Meta por Exercício

2014	2015	2016	2017	Meta PPA
1,00	1,00	1,00	1,00	4,00

Custo Financeiro Total: R\$ 146.335,00**Custo Financeiro por Exercício**

2014	2015	2016	2017
32.000,00	34.880,00	38.018,00	41.437,00

Receitas por Fonte / Categoria Econômica / Exercício

Fonte	Cat. Econ.	2014	2015	2016	2017
Tesouro	Corrente	32.000,00	34.880,00	38.018,00	41.437,00
TOTAL		32.000,00	34.880,00	38.018,00	41.437,00

Justificativas das Modificações

Inicial X Alteração Inclusão Exclusão

Unidade Executora ÓRGÃOS DE APOIO

Código da Unidade Nº 24.01.10

Função ADMINISTRAÇÃO

Código da Função Nº 04

Subfunção RELAÇÕES DE TRABALHO

Código da Subfunção Nº 332

Programa RECURSOS HUMANOS

Código do Programa Nº 0002

Ações

Atividade Gestão de Pessoal e Encargos Sociais

Código da Atividade Nº 2.0157

Indicador**Unidade de Medida**

Servidores Ativos e Encargos Sociais

Unidade

Meta por Exercício

2014	2015	2016	2017	Meta PPA
1,00	1,00	1,00	1,00	4,00

Custo Financeiro Total: R\$ 1.654.988,00**Custo Financeiro por Exercício**

2014	2015	2016	2017
361.000,00	393.490,00	430.883,00	469.635,00

Receitas por Fonte / Categoria Econômica / Exercício

Fonte	Cat. Econ.	2014	2015	2016	2017
Tesouro	Corrente	361.000,00	393.490,00	430.883,00	469.635,00
TOTAL		361.000,00	393.490,00	430.883,00	469.635,00

Justificativas das Modificações

Inicial X Alteração Inclusão Exclusão

Unidade Executora ÓRGÃOS DE APOIO

**PREFEITURA MUNICIPAL CONCEICAO DA BARRA**

Praça Prefeito Luis da Costa S/N

Anexo III - Planejamento Orçamentário - PPA

Unidades Executoras e Ações Voltadas ao Desenvolvimento do Programa Governamental

Município de CONCEIÇÃO DA BARRA

Código da Unidade N° 24.01.10

Função ENCARGOS ESPECIAIS

Código da Função N° 28

Subfunção OUTROS ENCARGOS ESPECIAIS

Código da Subfunção N° 846

Programa DEFESA DA ORDEM JURÍDICA

Código do Programa N° 0024

Ações

Operação Especial Pagamento de Sentenças Judiciais

Código da Operação Especial N° 3.0003

Indicador **Unidade de Medida**

Requerente Atendido Percentual

Meta por Exercício

2014	2015	2016	2017	Meta PPA
1,00	1,00	1,00	1,00	4,00

Custo Financeiro Total: R\$ 45.844,00

Custo Financeiro por Exercício

2014	2015	2016	2017
10.000,00	10.900,00	11.935,00	13.009,00

Receitas por Fonte / Categoria Econômica / Exercício

Fonte	Cat. Econ.	2014	2015	2016	2017
Tesouro	Corrente	10.000,00	10.900,00	11.935,00	13.009,00
	TOTAL	10.000,00	10.900,00	11.935,00	13.009,00

Justificativas das Modificações

Inicial X Alteração Inclusão Exclusão

Unidade Executora ÓRGÃOS DE APOIO

Código da Unidade N° 24.02.10

Função ADMINISTRAÇÃO

Código da Função N° 04

Subfunção CONTROLE INTERNO

Código da Subfunção N° 124

Programa FORTALECIMENTO DO CONTROLE INTERNO

Código do Programa N° 0023

Ações

Atividade Realização de Ações de Auditoria e Controle Intern



PREFEITURA MUNICIPAL CONCEICAO DA BARRA

Praça Prefeito Luis da Costa S/N

Anexo III - Planejamento Orçamentário - PPA

Unidades Executoras e Ações Voltadas ao Desenvolvimento do Programa Governamental

Município de CONCEIÇÃO DA BARRA

Código da Atividade

Nº 2.0082

Indicador

Unidade de Medida

Controle Social

Percentual

Meta por Exercício

2014	2015	2016	2017	Meta PPA
1,00	1,00	1,00	1,00	4,00

Custo Financeiro Total: R\$ 234.807,00

Custo Financeiro por Exercício

2014	2015	2016	2017
51.000,00	55.650,00	61.236,00	66.921,00

Receitas por Fonte / Categoria Econômica / Exercício

Fonte	Cat. Econ.	2014	2015	2016	2017
Tesouro	Corrente	51.000,00	55.650,00	61.236,00	66.921,00
TOTAL		51.000,00	55.650,00	61.236,00	66.921,00

Justificativas das Modificações

Atividade **Gestão das Ações Administrativas da Secretaria**

Código da Atividade

Nº 2.0159

Indicador

Unidade de Medida

Manutenção da Secretaria

Unidade

Meta por Exercício

2014	2015	2016	2017	Meta PPA
1,00	1,00	1,00	1,00	4,00

Custo Financeiro Total: R\$ 341.842,00

Custo Financeiro por Exercício

2014	2015	2016	2017
74.000,00	80.700,00	89.134,00	97.808,00

Receitas por Fonte / Categoria Econômica / Exercício

Fonte	Cat. Econ.	2014	2015	2016	2017
Tesouro	Corrente	74.000,00	80.700,00	89.134,00	97.808,00
TOTAL		74.000,00	80.700,00	89.134,00	97.808,00

Justificativas das Modificações

Inicial X Alteração Inclusão Exclusão

Unidade Executora **ÓRGÃOS DE APOIO**

Código da Unidade

Nº 24.02.10

Função **ADMINISTRAÇÃO**

Código da Função

Nº 04

Subfunção **FORMAÇÃO DE RECURSOS HUMANOS**

Código da Subfunção

Nº 128

Programa **VALORIZAÇÃO E QUALIFICAÇÃO DO SERVIDOR PÚBLICO**

Código do Programa

Nº 0003

Ações

Atividade **Capacitação e Treinamento dos Servidores Municipais**



PREFEITURA MUNICIPAL CONCEICAO DA BARRA

Praça Prefeito Luis da Costa S/N

Anexo III - Planejamento Orçamentário - PPA

Unidades Executoras e Ações Voltadas ao Desenvolvimento do Programa Governamental

Município de CONCEIÇÃO DA BARRA

Código da Atividade

Nº 2.0033

Indicador

Unidade de Medida

Elevar o nível profissional do Servidor

Unidade

Meta por Exercício

2014	2015	2016	2017	Meta PPA
1,00	1,00	1,00	1,00	4,00

Custo Financeiro Total: R\$ 146.335,00

Custo Financeiro por Exercício

2014	2015	2016	2017
32.000,00	34.880,00	38.018,00	41.437,00

Receitas por Fonte / Categoria Econômica / Exercício

Fonte	Cat. Econ.	2014	2015	2016	2017
Tesouro	Corrente	32.000,00	34.880,00	38.018,00	41.437,00
TOTAL		32.000,00	34.880,00	38.018,00	41.437,00

Justificativas das Modificações

Inicial X Alteração Inclusão Exclusão

Unidade Executora ÓRGÃOS DE APOIO

Código da Unidade Nº 24.02.10

Função ADMINISTRAÇÃO

Código da Função Nº 04

Subfunção RELAÇÕES DE TRABALHO

Código da Subfunção Nº 332

Programa RECURSOS HUMANOS

Código do Programa Nº 0002

Ações

Atividade Gestão de Pessoal e Encargos Sociais

Código da Atividade Nº 2.0160

Indicador

Unidade de Medida

Servidores Ativos e Encargos Sociais

Unidade

Meta por Exercício

2014	2015	2016	2017	Meta PPA
1,00	1,00	1,00	1,00	4,00

Custo Financeiro Total: R\$ 1.297.335,00

Custo Financeiro por Exercício

2014	2015	2016	2017
283.000,00	308.470,00	337.738,00	368.127,00

Receitas por Fonte / Categoria Econômica / Exercício

Fonte	Cat. Econ.	2014	2015	2016	2017
Tesouro	Corrente	283.000,00	308.470,00	337.738,00	368.127,00
TOTAL		283.000,00	308.470,00	337.738,00	368.127,00

Justificativas das Modificações

Inicial X Alteração Inclusão Exclusão

Unidade Executora GESTÃO DA ASSESSORIA DE COMUNICAÇÃO

**PREFEITURA MUNICIPAL CONCEICAO DA BARRA**

Praça Prefeito Luis da Costa S/N

Anexo III - Planejamento Orçamentário - PPA

Unidades Executoras e Ações Voltadas ao Desenvolvimento do Programa Governamental

Município de CONCEIÇÃO DA BARRA

Código da Unidade N° 24.03.10

Função COMUNICAÇÕES

Código da Função N° 24

Subfunção ADMINISTRAÇÃO GERAL

Código da Subfunção N° 122

Programa DIVULGAÇÃO INSTITUCIONAL

Código do Programa N° 0021

Ações

Atividade Gestão das Ações de Comunicação

Código da Atividade N° 2.0134

Indicador Unidade de Medida

Comunicação e Publicidade Institucional Unidade

Meta por Exercício

2014	2015	2016	2017	Meta PPA
1,00	1,00	1,00	1,00	4,00

Custo Financeiro Total: R\$ 220.680,00

Custo Financeiro por Exercício

2014	2015	2016	2017
48.000,00	52.350,00	57.390,00	62.940,00

Receitas por Fonte / Categoria Econômica / Exercício

Fonte	Cat. Econ.	2014	2015	2016	2017
Tesouro	Corrente	48.000,00	52.350,00	57.390,00	62.940,00
	TOTAL	48.000,00	52.350,00	57.390,00	62.940,00

Justificativas das Modificações

Inicial X Alteração Inclusão Exclusão

Unidade Executora INSTITUTO DE PREVIDENCIA - PREVICOB

Código da Unidade N° 30.01.10

Função PREVIDENCIA SOCIAL

Código da Função N° 09

Subfunção ADMINISTRAÇÃO GERAL

Código da Subfunção N° 122

Programa GESTÃO E MANUTENÇÃO PREVIDENCIÁRIA MUNICIPAL

Código do Programa N° 0025

Ações

Projeto Elaboração de Estudos Previdenciários

**PREFEITURA MUNICIPAL CONCEICAO DA BARRA**

Praça Prefeito Luis da Costa S/N

Anexo III - Planejamento Orçamentário - PPA

Unidades Executoras e Ações Voltadas ao Desenvolvimento do Programa Governamental

Município de CONCEIÇÃO DA BARRA

Código do Projeto

Nº 1.0040

Indicador**Unidade de Medida**

Estudo elaborado

Unidade

Meta por Exercício

2014	2015	2016	2017	Meta PPA
1,00	1,00	1,00	1,00	4,00

Custo Financeiro Total: R\$ 285.611,30**Custo Financeiro por Exercício**

2014	2015	2016	2017
65.000,00	70.179,32	73.329,12	77.102,86

Receitas por Fonte / Categoria Econômica / Exercício

Fonte	Cat. Econ.	2014	2015	2016	2017
Administração Indireta	Corrente	65.000,00	70.179,32	73.329,12	77.102,86
TOTAL		65.000,00	70.179,32	73.329,12	77.102,86

Justificativas das Modificações**Projeto** Aquisição de Prédios para Instalação de Órgãos Púb**Código do Projeto**

Nº 1.0041

Indicador**Unidade de Medida**

Instalações

Unidade

Meta por Exercício

2014	2015	2016	2017	Meta PPA
1,00	1,00	1,00	1,00	4,00

Custo Financeiro Total: R\$ 1.391.297,26**Custo Financeiro por Exercício**

2014	2015	2016	2017
301.000,00	330.272,25	362.391,23	397.633,78

Receitas por Fonte / Categoria Econômica / Exercício

Fonte	Cat. Econ.	2014	2015	2016	2017
Administração Indireta	Capital	301.000,00	330.272,25	362.391,23	397.633,78
TOTAL		301.000,00	330.272,25	362.391,23	397.633,78

Justificativas das Modificações**Projeto** Construção, Ampliação e Reforma de Prédios Público**Código do Projeto**

Nº 1.0042

Indicador**Unidade de Medida**

Estrutura Física

Unidade

Meta por Exercício

2014	2015	2016	2017	Meta PPA
1,00	1,00	1,00	1,00	4,00

Custo Financeiro Total: R\$ 499.318,25**Custo Financeiro por Exercício**

2014	2015	2016	2017
110.000,00	119.994,77	129.402,63	139.920,85

Receitas por Fonte / Categoria Econômica / Exercício

Fonte	Cat. Econ.	2014	2015	2016	2017
Administração Indireta	Corrente	40.000,00	43.187,27	45.125,61	47.447,91

**PREFEITURA MUNICIPAL CONCEICAO DA BARRA**

Praça Prefeito Luis da Costa S/N

Anexo III - Planejamento Orçamentário - PPA

Unidades Executoras e Ações Voltadas ao Desenvolvimento do Programa Governamental

Município de CONCEIÇÃO DA BARRA

Capital	70.000,00	76.607,50	84.277,02	92.472,94
TOTAL	110.000,00	119.994,77	129.402,63	139.920,85

Justificativas das ModificaçõesAtividade **Administração do Instituto de Previdência Própria**

Código da Atividade

Nº 2.0161

Indicador

Unidade de Medida

Manutenção

Unidade

Meta por Exercício

2014	2015	2016	2017	Meta PPA
1,00	1,00	1,00	1,00	4,00

Custo Financeiro Total: R\$ 92.274,43

Custo Financeiro por Exercício

2014	2015	2016	2017
21.000,00	22.673,32	23.690,95	24.910,16

Receitas por Fonte / Categoria Econômica / Exercício

Fonte	Cat. Econ.	2014	2015	2016	2017
Tesouro	Corrente	21.000,00	22.673,32	23.690,95	24.910,16
Administração Indireta	Corrente	251.500,00	271.539,90	283.727,22	298.328,77
	Capital	57.000,00	62.543,25	68.625,58	75.299,44
	TOTAL	329.500,00	356.756,47	376.043,76	398.538,37

Justificativas das Modificações

Inicial X

Alteração

Inclusão

Exclusão

Unidade Executora **INSTITUTO DE PREVIDENCIA - PREVICOB**

Código da Unidade

Nº 30.01.10

Função **PREVIDENCIA SOCIAL**

Código da Função

Nº 09

Subfunção **PREVIDENCIA DO REGIME ESTATUTARIO**

Código da Subfunção

Nº 272

Programa **GESTÃO E MANUTENÇÃO PREVIDENCIÁRIA MUNICIPAL**

Código do Programa

Nº 0025

AçõesAtividade **Pagamento de Benefícios Previdenciários**

Código da Atividade

Nº 2.0162

Indicador

Unidade de Medida

Benefícios Concedidos

Unidade

Meta por Exercício

2014	2015	2016	2017	Meta PPA
1,00	1,00	1,00	1,00	4,00

Custo Financeiro Total: R\$ 29.132.877,37

Custo Financeiro por Exercício

2014	2015	2016	2017
6.325.990,00	6.905.100,30	7.574.300,53	8.327.486,54

Receitas por Fonte / Categoria Econômica / Exercício

Fonte	Cat. Econ.	2014	2015	2016	2017
-------	------------	------	------	------	------

**PREFEITURA MUNICIPAL CONCEICAO DA BARRA**

Praça Prefeito Luis da Costa S/N

Anexo III - Planejamento Orçamentário - PPA

Unidades Executoras e Ações Voltadas ao Desenvolvimento do Programa Governamental

Município de CONCEIÇÃO DA BARRA

Administração Indireta	Corrente	6.325.990,00	6.905.100,30	7.574.300,53	8.327.486,54
TOTAL		6.325.990,00	6.905.100,30	7.574.300,53	8.327.486,54

Justificativas das Modificações

Inicial X Alteração Inclusão Exclusão
 Unidade Executora INSTITUTO DE PREVIDENCIA - PREVICOB
 Código da Unidade Nº 30.01.10
 Função PREVIDENCIA SOCIAL
 Código da Função Nº 09
 Subfunção RELAÇÕES DE TRABALHO
 Código da Subfunção Nº 332
 Programa GESTÃO E MANUTENÇÃO PREVIDENCIÁRIA MUNICIPAL
 Código do Programa Nº 0025

Ações

Atividade Gestão de Pessoal e Encargos Sociais
 Código da Atividade Nº 2.0163

Indicador	Unidade de Medida
Servidores Ativos e Encargos Sociais	Unidade

Meta por Exercício							
2014	2015	2016	2017	Meta PPA			
1,00	1,00	1,00	1,00	4,00			

Custo Financeiro Total: R\$ 499.774,76

Custo Financeiro por Exercício					
2014	2015	2016	2017		
108.400,00	118.355,07	129.975,27	143.044,42		

Receitas por Fonte / Categoria Econômica / Exercício

Fonte	Cat. Econ.	2014	2015	2016	2017
Administração Indireta	Corrente	108.400,00	118.355,07	129.975,27	143.044,42
TOTAL		108.400,00	118.355,07	129.975,27	143.044,42

Justificativas das Modificações

Inicial X Alteração Inclusão Exclusão
 Unidade Executora INSTITUTO DE PREVIDENCIA - PREVICOB
 Código da Unidade Nº 30.01.10
 Função RESERVA DE CONTINGENCIA
 Código da Função Nº 99
 Subfunção RESERVA DO RPPS
 Código da Subfunção Nº 997
 Programa RESERVA DE CONTINGÊNCIA
 Código do Programa Nº 9999

Ações

Operação Especial Reserva de Contingência - RPPS

**PREFEITURA MUNICIPAL CONCEICAO DA BARRA**

Praça Prefeito Luis da Costa S/N

Anexo III - Planejamento Orçamentário - PPA

Unidades Executoras e Ações Voltadas ao Desenvolvimento do Programa Governamental

Município de CONCEIÇÃO DA BARRA

Código da Operação Especial

Nº 3.9997

Indicador**Unidade de Medida**

Recursos Reservados

Percentual

Meta por Exercício

2014	2015	2016	2017	Meta PPA
1,00	1,00	1,00	1,00	4,00

Custo Financeiro Total: R\$ 1.059.670,99**Custo Financeiro por Exercício**

2014	2015	2016	2017
200.000,00	254.940,17	302.120,38	302.610,44

Receitas por Fonte / Categoria Econômica / Exercício

Fonte	Cat. Econ.	2014	2015	2016	2017
Administração Indireta		200.000,00	254.940,17	302.120,38	302.610,44
	TOTAL	200.000,00	254.940,17	302.120,38	302.610,44

Justificativas das Modificações

Inicial X Alteração Inclusão Exclusão

Unidade Executora RESERVA DE CONTINGÊNCIA

Código da Unidade Nº 99.99.99

Função RESERVA DE CONTINGENCIA

Código da Função Nº 99

Subfunção RESERVA DE CONTINGENCIA

Código da Subfunção Nº 999

Programa RESERVA DE CONTINGÊNCIA

Código do Programa Nº 9999

Ações

Operação Especial Reserva de Contingência

Código da Operação Especial Nº 3.9999

Indicador**Unidade de Medida**

Recursos Reservados

Percentual

Meta por Exercício

2014	2015	2016	2017	Meta PPA
1,00	1,00	1,00	1,00	4,00

Custo Financeiro Total: R\$ 400.000,00**Custo Financeiro por Exercício**

2014	2015	2016	2017
100.000,00	100.000,00	100.000,00	100.000,00

Receitas por Fonte / Categoria Econômica / Exercício

Fonte	Cat. Econ.	2014	2015	2016	2017
Tesouro		100.000,00	100.000,00	100.000,00	100.000,00
	TOTAL	100.000,00	100.000,00	100.000,00	100.000,00

Justificativas das Modificações**Custo Total dos Programas: R\$ 394.382.462,53**



PREFEITURA MUNICIPAL CONCEICAO DA BARRA

Praça Prefeito Luis da Costa S/N

Anexo IV - Planejamento Orçamentário - PPA

Estrutura de Órgãos, Unidades Orçamentárias e Executoras

Município de CONCEIÇÃO DA BARRA

Código	Especificação
10.00.00	PODER LEGISLATIVO
10.01.00	CAMARA MUNICIPAL
10.01.10	CAMARA MUNICIPAL
20.00.00	PODER EXECUTIVO
21.00.00	EIXO ESTRATEGICO DESENVOLVIMENTO HUMANO
21.01.00	SUPERINTENDENCIA DESENVOL.HUMANO
21.01.10	GESTAO SUPER. DESENVOL.HUMANO
21.02.00	SECRETARIA MUNICIPAL DE EDUCAÇÃO
21.02.10	GESTAO MUNICIPAL DE EDUCAÇÃO
21.02.20	GESTAO DO FUNDEB
21.02.30	GESTAO DOS RECURSOS VINCULADOS
21.03.00	SECRETARIA MUNICIPAL DE CULTURA
21.03.10	GESTAO SECRETARIA MUNICIPAL DE CULTURA
21.04.00	SECRETARIA MUNICIPAL DE ESPORTE E LAZER
21.04.10	GESTÃO DO ESPORTE E LAZER
21.05.00	SECRETARIA MUNICIPAL DE SAUDE
21.05.10	GESTÃO DO FUNDO MUNICIPAL DE SAUDE
21.05.20	BLOCO DA ATENÇÃO BASICA
21.05.30	BLOCO DA MEDIA E ALTA COMPLEXIDADE
21.05.40	BLOCO DA ASSISTENCIA FARMACEUTICA
21.05.50	BLOCO DA VIGILANCIA EM SAUDE
21.05.60	BLOCO DE GESTAO DO SUS
21.06.00	SECRETARIA MUNICIPAL DE TURISMO
21.06.10	GESTAO DA SECRETARIA DE TURISMO
22.00.00	EIXO ESTRATEGICO DESENVOLV ECON.SUST.AGRIC. PESCA
22.01.00	SUPER. DESENVOLV. ECONOMICO SUSTENTAVEL AGRIC.PESC
22.01.10	GESTAO SUPER DESENVOLV. ECON. SUST.AGRIC.E PESCA
22.02.00	SECR MUNIC INFRAEST, OBRAS,TRANSP. E SERV URBANOS
22.02.10	GESTÃO DA SECR INFRAESTRUTURA, TRANSP
22.02.20	GESTÃO DE INFRAESTRUTURA E OBRAS
22.02.30	GESTAO DO TRANSPORTE E SERVIÇOS URBANOS
22.03.00	SECR MUNICIPAL DE AGRICULTURA E PESCA
22.03.10	GESTÃO DA SECRETARIA DE AGRICULTURA E PESCA
22.04.00	SECRET. MUNIC DESENVOLV ECONOMICO E MEIO AMBIENTE
22.04.10	GESTÃO SECRET. DESENVOLV ECONOMICO E MEIO AMBIENTE
22.04.20	GESTAO DE DESENVOLVIMENTO ECONOMICO
22.04.30	GESTÃO DO MEIO AMBIENTE
23.00.00	EIXO ESTRATEGICO DE GESTAO E DESENV.SOCIAL
23.01.00	SUPERINTENDENCIA DE GESTAO DESENVOLV.SOCIAL
23.01.10	GESTAO SUPERINTENDENCIA DE GESTAO DESENV.SOCIAL
23.01.20	ASSESSORIA DE GOVERNO
23.01.30	GESTAO DE SEGURANÇA E DEFESA CIVIL
23.02.00	SECRETARIA MUNICIPAL DE ADMINISTRAÇÃO E TRIBUTAÇÃO
23.02.10	GESTAO SECR. MUNIC. DE ADMINISTRAÇÃO E TRIBUTAÇÃO
23.02.20	GESTÃO TRIBUTÁRIA



PREFEITURA MUNICIPAL CONCEICAO DA BARRA

Praça Prefeito Luis da Costa S/N

Anexo IV - Planejamento Orçamentário - PPA

Estrutura de Órgãos, Unidades Orçamentárias e Executoras

Município de CONCEIÇÃO DA BARRA

Código	Especificação
23.02.30	GESTÃO DA TECNOLOGIA DA INFORMAÇÃO
23.03.00	SECRETARIA MUNIC FINANÇAS, PLANEJ. CONTABILIDADE
23.03.10	GESTÃO SECR. MUNIC. FINANÇAS, PLANEJ. CONTABILIDADE
23.04.00	SECR MUNICIPAL DE ASSISTENCIA SOCIAL E HABITAÇÃO
23.04.10	GESTÃO DA SECR. DE ASSISTENCIA SOCIAL E HABITAÇÃO
23.04.20	FUNDO DA CRIANÇA E ADOLESCENTE
23.04.30	FUNDO MUNICIPAL DE ASSISTENCIA SOCIAL
24.00.00	ÓRGÃOS DE APOIO
24.01.00	PROCURADORIA GERAL MUNICIPAL
24.01.10	GESTÃO PROCURADORIA GERAL DO MUNICIPIO
24.02.00	CONTROLADORIA GERAL MUNICIPAL
24.02.10	GESTÃO DA CONTROLADORIA MUNICIPAL
24.03.00	ASSESSORIA DE COMUNICAÇÃO
24.03.10	GESTÃO DA ASSESSORIA DE COMUNICAÇÃO
30.00.00	INSTITUTO DE PREVIDENCIA
30.01.00	INSTITUTO DE PREVIDENCIA - PREVICOB
30.01.10	INSTITUTO DE PREVIDENCIA - PREVICOB
97.00.00	RESERVA DO RPPS
97.99.00	RESERVA DO RPPS
97.99.99	RESERVA DO RPPS
99.00.00	RESERVA DE CONTINGÊNCIA
99.99.00	RESERVA DE CONTINGENCIA
99.99.99	RESERVA DE CONTINGÊNCIA

**PREFEITURA MUNICIPAL CONCEICAO DA BARRA****Anexo X - PPA****Consolidado Programas Governamentais****Município: CONCEIÇÃO DA BARRA****Exercício: 2014****Programa: CONTROLE E GESTÃO DA DÍVIDA FUNDADA E DOS ENCARGOS****Nº 0000****Unidade Responsável: SECRETARIA MUNIC FINANÇAS, PLANEJ. CONTABILIDADE****Nº 23.03.00****Função: ENCARGOS ESPECIAIS****Nº 28****Sub Função: SERVIÇO DA DÍVIDA INTERNA****Nº 843****Objetivo: Garantir o pagamento da dívida pública, precatórios judiciais e encargos diversos.****METAS DO PROGRAMA**

Indicadores	Unidade	Índice Recente	Índice Futuro
Pagamento de dívidas	%	0,00	100,00

AÇÕES DO PROGRAMA

Ação	Unidade	Meta Física	Crédito
3.0002 Pagamento de Precatórios	Percentual	1,00	800.000,00
3.0004 Pagamento de Indenizações	Percentual	1,00	10.000,00
3.0005 Pagamento de Restituições	Percentual	1,00	10.000,00
3.0006 Contribuição para o PASEP	Percentual	3,00	284.000,00
3.0007 Parcelamento de Débitos Previdenciários - RGPS	Percentual	1,00	720.000,00
3.0008 Parcelamento de Débitos Previdenciários - RPPS	Percentual	1,00	500.000,00
3.0009 Parcelamento de Débitos - CESAN	Percentual	1,00	100.000,00
3.0010 Parcelamento de Débitos - ESCELSA	Percentual	1,00	320.000,00
3.0011 Demais Débitos Parcelados	Percentual	1,00	50.000,00
3.0012 Encargos da Dívida Contratada	Percentual	1,00	10.000,00
3.0013 Aporte para o Instituto de Previdência - RPPS	Percentual	2,00	1.196.384,00
Custo Total Estimado para o Programa:			4.000.384,00

Município: CONCEIÇÃO DA BARRA**Exercício: 2015****Programa: CONTROLE E GESTÃO DA DÍVIDA FUNDADA E DOS ENCARGOS****Nº 0000****Unidade Responsável: SECRETARIA MUNIC FINANÇAS, PLANEJ. CONTABILIDADE****Nº 23.03.00****Função: ENCARGOS ESPECIAIS****Nº 28****Sub Função: SERVIÇO DA DÍVIDA INTERNA****Nº 843****Objetivo: Garantir o pagamento da dívida pública, precatórios judiciais e encargos diversos.****METAS DO PROGRAMA**

Indicadores	Unidade	Índice Recente	Índice Futuro
Pagamento de dívidas	%	0,00	100,00

AÇÕES DO PROGRAMA

Ação	Unidade	Meta Física	Crédito
3.0002 Pagamento de Precatórios	Percentual	1,00	872.000,00
3.0004 Pagamento de Indenizações	Percentual	1,00	10.900,00
3.0005 Pagamento de Restituições	Percentual	1,00	10.900,00
3.0006 Contribuição para o PASEP	Percentual	3,00	310.100,00
3.0007 Parcelamento de Débitos Previdenciários - RGPS	Percentual	1,00	794.800,00
3.0008 Parcelamento de Débitos Previdenciários - RPPS	Percentual	1,00	545.000,00
3.0009 Parcelamento de Débitos - CESAN	Percentual	1,00	109.000,00
3.0010 Parcelamento de Débitos - ESCELSA	Percentual	1,00	348.800,00
3.0011 Demais Débitos Parcelados	Percentual	1,00	54.500,00
3.0012 Encargos da Dívida Contratada	Percentual	1,00	10.900,00
3.0013 Aporte para o Instituto de Previdência - RPPS	Percentual	2,00	1.356.123,00
Custo Total Estimado para o Programa:			4.413.023,00

Município: CONCEIÇÃO DA BARRA**Exercício: 2016****Programa: CONTROLE E GESTÃO DA DÍVIDA FUNDADA E DOS ENCARGOS****Nº 0000****Unidade Responsável: SECRETARIA MUNIC FINANÇAS, PLANEJ. CONTABILIDADE****Nº 23.03.00****Função: ENCARGOS ESPECIAIS****Nº 28****Sub Função: SERVIÇO DA DÍVIDA INTERNA****Nº 843****Objetivo: Garantir o pagamento da dívida pública, precatórios judiciais e encargos diversos.****METAS DO PROGRAMA**

Indicadores	Unidade	Índice Recente	Índice Futuro
Pagamento de dívidas	%	0,00	100,00

AÇÕES DO PROGRAMA

Ação	Unidade	Meta Física	Crédito
------	---------	-------------	---------



PREFEITURA MUNICIPAL CONCEICAO DA BARRA

Anexo X - PPA

Consolidado Programas Governamentais

AÇÕES DO PROGRAMA

Ação	Unidade	Meta Física	Crédito
3.0002 Pagamento de Precatórios	Percentual	1,00	954.840,00
3.0004 Pagamento de Indenizações	Percentual	1,00	11.935,00
3.0005 Pagamento de Restituições	Percentual	1,00	11.935,00
3.0006 Contribuição para o PASEP	Percentual	3,00	342.500,00
3.0007 Parcelamento de Débitos Previdenciários - RGPS	Percentual	1,00	659.356,00
3.0008 Parcelamento de Débitos Previdenciários - RPPS	Percentual	1,00	596.775,00
3.0009 Parcelamento de Débitos - CESAN	Percentual	1,00	119.365,00
3.0010 Parcelamento de Débitos - ESCELSA	Percentual	1,00	381.938,00
3.0011 Demais Débitos Parcelados	Percentual	1,00	59.677,00
3.0012 Encargos da Dívida Contratada	Percentual	1,00	11.935,00
3.0013 Aporte para o Instituto de Previdência - RPPS	Percentual	2,00	1.585.757,00
Custo Total Estimado para o Programa:			4.936.001,00

Município: CONCEIÇÃO DA BARRA

Exercício: 2017

Programa: CONTROLE E GESTÃO DA DÍVIDA FUNDADA E DOS ENCARGOS

Nº 0000

Unidade Responsável: SECRETARIA MUNIC. FINANÇAS, PLANEJ. CONTABILIDADE

Nº 23.03.00

Função: ENCARGOS ESPECIAIS

Nº 28

Sub Função: SERVIÇO DA DÍVIDA INTERNA

Nº 843

Objetivo: Garantir o pagamento da dívida pública, precatórios judiciais e encargos diversos.

METAS DO PROGRAMA

Indicadores	Unidade	Índice Recente	Índice Futuro
Pagamento de dívidas	%	0,00	100,00

AÇÕES DO PROGRAMA

Ação	Unidade	Meta Física	Crédito
3.0002 Pagamento de Precatórios	Percentual	1,00	1.037.675,00
3.0004 Pagamento de Indenizações	Percentual	1,00	13.009,00
3.0005 Pagamento de Restituições	Percentual	1,00	13.009,00
3.0006 Contribuição para o PASEP	Percentual	3,00	376.300,00
3.0007 Parcelamento de Débitos Previdenciários - RGPS	Percentual	1,00	936.698,00
3.0008 Parcelamento de Débitos Previdenciários - RPPS	Percentual	1,00	650.484,00
3.0009 Parcelamento de Débitos - CESAN	Percentual	1,00	130.096,00
3.0010 Parcelamento de Débitos - ESCELSA	Percentual	1,00	418.310,00
3.0011 Demais Débitos Parcelados	Percentual	1,00	65.047,00
3.0012 Encargos da Dívida Contratada	Percentual	1,00	13.009,00
3.0013 Aporte para o Instituto de Previdência - RPPS	Percentual	2,00	1.805.975,00
Custo Total Estimado para o Programa:			5.457.612,00

Município: CONCEIÇÃO DA BARRA

Exercício: 2014

Programa: RECURSOS HUMANOS

Nº 0002

Unidade Responsável: SECRETARIA MUNICIPAL DE ADMINISTRAÇÃO E TRIBUTAÇÃO

Nº 23.02.00

Função: ADMINISTRAÇÃO

Nº 04

Sub Função: ADMINISTRAÇÃO GERAL

Nº 122

Objetivo: Administrar os comportamentos internos e potencializar o capital humano.

METAS DO PROGRAMA

Indicadores	Unidade	Índice Recente	Índice Futuro
Servidor Público	%	100,00	100,00

AÇÕES DO PROGRAMA

Ação	Unidade	Meta Física	Crédito
1.0030 Realização de Concurso Público / Processo Seletivo	Unidade	1,00	60.000,00
2.0004 Gestão de Pessoal e Encargos Sociais	Unidade	47,00	600.000,00
2.0098 Gestão de Pessoal e Encargos Sociais	Unidade	15,00	311.000,00
2.0101 Gestão de Pessoal e Encargos Sociais	Unidade	15,00	1.601.000,00
2.0102 Capacitação e Treinamento dos Servidores Municipais	Unidade	5,00	32.000,00
2.0128 Gestão de Pessoal e Encargos Sociais	Unidade	15,00	311.000,00
2.0131 Gestão de Pessoal e Encargos Sociais	Unidade	14,00	186.000,00
2.0132 Capacitação e Treinamento dos Servidores Municipais	Unidade	5,00	22.000,00
2.0141 Gestão de Pessoal e Encargos Sociais	Unidade	15,00	2.181.000,00
2.0145 Gestão de Pessoal e Encargos Sociais	Unidade	15,00	1.305.000,00
2.0151 Gestão de Pessoal e Encargos Sociais	Unidade	15,00	1.305.000,00
2.0157 Gestão de Pessoal e Encargos Sociais	Unidade	15,00	361.000,00
2.0160 Gestão de Pessoal e Encargos Sociais	Unidade	15,00	283.000,00



PREFEITURA MUNICIPAL CONCEICAO DA BARRA

Anexo X - PPA

Consolidado Programas Governamentais

Custo Total Estimado para o Programa: 8.558.000,00

Município: CONCEIÇÃO DA BARRA

Exercício: 2015

Programa: RECURSOS HUMANOS

Nº 0002

Unidade Responsável: SECRETARIA MUNICIPAL DE ADMINISTRAÇÃO E TRIBUTAÇÃO

Nº 23.02.00

Função: ADMINISTRAÇÃO

Nº 04

Sub Função: ADMINISTRAÇÃO GERAL

Nº 122

Objetivo: Administrar os comportamentos internos e potencializar o capital humano.

METAS DO PROGRAMA

Indicadores	Unidade	Índice Recente	Índice Futuro
Servidor Público	%	100,00	100,00

AÇÕES DO PROGRAMA

Ação	Unidade	Meta Física	Crédito
1.0030 Realização de Concurso Público / Processo Seletivo	Unidade	1,00	20.000,00
2.0004 Gestão de Pessoal e Encargos Sociais	Unidade	47,00	654.000,00
2.0098 Gestão de Pessoal e Encargos Sociais	Unidade	15,00	338.990,00
2.0101 Gestão de Pessoal e Encargos Sociais	Unidade	15,00	1.694.795,00
2.0102 Capacitação e Treinamento dos Servidores Municipais	Unidade	5,00	34.880,00
2.0128 Gestão de Pessoal e Encargos Sociais	Unidade	15,00	338.990,00
2.0131 Gestão de Pessoal e Encargos Sociais	Unidade	14,00	202.740,00
2.0132 Capacitação e Treinamento dos Servidores Municipais	Unidade	5,00	23.980,00
2.0141 Gestão de Pessoal e Encargos Sociais	Unidade	15,00	2.316.620,00
2.0145 Gestão de Pessoal e Encargos Sociais	Unidade	15,00	1.414.650,00
2.0151 Gestão de Pessoal e Encargos Sociais	Unidade	15,00	1.414.650,00
2.0157 Gestão de Pessoal e Encargos Sociais	Unidade	15,00	393.490,00
2.0160 Gestão de Pessoal e Encargos Sociais	Unidade	15,00	308.470,00
Custo Total Estimado para o Programa:			9.156.255,00

Município: CONCEIÇÃO DA BARRA

Exercício: 2016

Programa: RECURSOS HUMANOS

Nº 0002

Unidade Responsável: SECRETARIA MUNICIPAL DE ADMINISTRAÇÃO E TRIBUTAÇÃO

Nº 23.02.00

Função: ADMINISTRAÇÃO

Nº 04

Sub Função: ADMINISTRAÇÃO GERAL

Nº 122

Objetivo: Administrar os comportamentos internos e potencializar o capital humano.

METAS DO PROGRAMA

Indicadores	Unidade	Índice Recente	Índice Futuro
Servidor Público	%	100,00	100,00

AÇÕES DO PROGRAMA

Ação	Unidade	Meta Física	Crédito
1.0030 Realização de Concurso Público / Processo Seletivo	Unidade	0,00	0,00
2.0004 Gestão de Pessoal e Encargos Sociais	Unidade	47,00	716.112,00
2.0098 Gestão de Pessoal e Encargos Sociais	Unidade	15,00	371.188,00
2.0101 Gestão de Pessoal e Encargos Sociais	Unidade	15,00	1.792.184,00
2.0102 Capacitação e Treinamento dos Servidores Municipais	Unidade	5,00	38.018,00
2.0128 Gestão de Pessoal e Encargos Sociais	Unidade	15,00	371.188,00
2.0131 Gestão de Pessoal e Encargos Sociais	Unidade	14,00	222.022,00
2.0132 Capacitação e Treinamento dos Servidores Municipais	Unidade	5,00	26.136,00
2.0141 Gestão de Pessoal e Encargos Sociais	Unidade	15,00	2.454.428,00
2.0145 Gestão de Pessoal e Encargos Sociais	Unidade	15,00	1.511.872,00
2.0151 Gestão de Pessoal e Encargos Sociais	Unidade	15,00	1.486.399,00
2.0157 Gestão de Pessoal e Encargos Sociais	Unidade	15,00	430.863,00
2.0160 Gestão de Pessoal e Encargos Sociais	Unidade	15,00	337.738,00
Custo Total Estimado para o Programa:			9.757.948,00



PREFEITURA MUNICIPAL CONCEICAO DA BARRA

Anexo X - PPA

Consolidado Programas Governamentais

Município: CONCEIÇÃO DA BARRA

Programa: RECURSOS HUMANOS

Unidade Responsável: SECRETARIA MUNICIPAL DE ADMINISTRAÇÃO E TRIBUTAÇÃO

Função: ADMINISTRAÇÃO

Sub Função: ADMINISTRAÇÃO GERAL

Objetivo: Administrar os comportamentos internos e potencializar o capital humano.

Exercício: 2017

Nº 0002

Nº 23.02.00

Nº 04

Nº 122

METAS DO PROGRAMA

Indicadores	Unidade	Índice Recente	Índice Futuro
Servidor Público	%	100,00	100,00

AÇÕES DO PROGRAMA

Ação	Unidade	Meta Física	Crédito
1.0030 Realização de Concurso Público / Processo Seletivo	Unidade	0,00	0,00
2.0004 Gestão de Pessoal e Encargos Sociais	Unidade	47,00	780.544,00
2.0095 Gestão de Pessoal e Encargos Sociais	Unidade	15,00	404.589,00
2.0101 Gestão de Pessoal e Encargos Sociais	Unidade	15,00	2.083.139,00
2.0102 Capacitação e Treinamento dos Servidores Municipais	Unidade	5,00	41.437,00
2.0128 Gestão de Pessoal e Encargos Sociais	Unidade	15,00	404.589,00
2.0131 Gestão de Pessoal e Encargos Sociais	Unidade	14,00	241.996,00
2.0132 Capacitação e Treinamento dos Servidores Municipais	Unidade	5,00	28.487,00
2.0141 Gestão de Pessoal e Encargos Sociais	Unidade	15,00	3.023.440,00
2.0145 Gestão de Pessoal e Encargos Sociais	Unidade	15,00	1.697.753,00
2.0151 Gestão de Pessoal e Encargos Sociais	Unidade	15,00	1.697.753,00
2.0157 Gestão de Pessoal e Encargos Sociais	Unidade	15,00	469.635,00
2.0160 Gestão de Pessoal e Encargos Sociais	Unidade	15,00	368.127,00
Custo Total Estimado para o Programa:			11.241.491,00

Município: CONCEIÇÃO DA BARRA

Programa: RECURSOS HUMANOS

Unidade Responsável: SECRETARIA MUNICIPAL DE ADMINISTRAÇÃO E TRIBUTAÇÃO

Função: SEGURANÇA PÚBLICA

Sub Função: FORMAÇÃO DE RECURSOS HUMANOS

Objetivo: Administrar os comportamentos internos e potencializar o capital humano.

Exercício: 2014

Nº 0002

Nº 23.02.00

Nº 06

Nº 128

METAS DO PROGRAMA

Indicadores	Unidade	Índice Recente	Índice Futuro
Servidor Público	%	100,00	100,00

AÇÕES DO PROGRAMA

Ação	Unidade	Meta Física	Crédito
2.0136 Gestão de Pessoal e Encargos Sociais	Unidade	14,00	191.000,00
2.0137 Capacitação e Treinamento dos Servidores Municipais	Unidade	6,00	34.000,00
Custo Total Estimado para o Programa:			225.000,00

Município: CONCEIÇÃO DA BARRA

Programa: RECURSOS HUMANOS

Unidade Responsável: SECRETARIA MUNICIPAL DE ADMINISTRAÇÃO E TRIBUTAÇÃO

Função: SEGURANÇA PÚBLICA

Sub Função: FORMAÇÃO DE RECURSOS HUMANOS

Objetivo: Administrar os comportamentos internos e potencializar o capital humano.

Exercício: 2015

Nº 0002

Nº 23.02.00

Nº 06

Nº 128

METAS DO PROGRAMA

Indicadores	Unidade	Índice Recente	Índice Futuro
Servidor Público	%	100,00	100,00

AÇÕES DO PROGRAMA

Ação	Unidade	Meta Física	Crédito
2.0136 Gestão de Pessoal e Encargos Sociais	Unidade	14,00	208.190,00
2.0137 Capacitação e Treinamento dos Servidores Municipais	Unidade	6,00	37.000,00
Custo Total Estimado para o Programa:			245.250,00



PREFEITURA MUNICIPAL CONCEIÇÃO DA BARRA

Anexo X - PPA

Consolidado Programas Governamentais

Município: CONCEIÇÃO DA BARRA

Programa: RECURSOS HUMANOS

Unidade Responsável: SECRETARIA MUNICIPAL DE ADMINISTRAÇÃO E TRIBUTAÇÃO

Função: SEGURANÇA PÚBLICA

Sub Função: FORMAÇÃO DE REGURSOS HUMANOS

Objetivo: Administrar os comportamentos internos e potencializar o capital humano.

Exercício: 2016

Nº 0002

Nº 23.02.00

Nº 06

Nº 128

METAS DO PROGRAMA				
Indicadores	Unidade	Índice Recente	Índice Futuro	
Servidor Público	%	100,00	100,00	
AÇÕES DO PROGRAMA				
Ação	Unidade	Meta Física	Crédito	
2.0136	Gestão de Pessoal e Encargos Sociais	14,00	227.962,00	
2.0137	Capacitação e Treinamento dos Servidores Municipal	6,00	40.394,00	
		Custo Total Estimado para o Programa:		268.356,00

Município: CONCEIÇÃO DA BARRA

Programa: RECURSOS HUMANOS

Unidade Responsável: SECRETARIA MUNICIPAL DE ADMINISTRAÇÃO E TRIBUTAÇÃO

Função: SEGURANÇA PÚBLICA

Sub Função: FORMAÇÃO DE REGURSOS HUMANOS

Objetivo: Administrar os comportamentos internos e potencializar o capital humano.

Exercício: 2017

Nº 0002

Nº 23.02.00

Nº 06

Nº 128

METAS DO PROGRAMA				
Indicadores	Unidade	Índice Recente	Índice Futuro	
Servidor Público	%	100,00	100,00	
AÇÕES DO PROGRAMA				
Ação	Unidade	Meta Física	Crédito	
2.0136	Gestão de Pessoal e Encargos Sociais	14,00	248.473,00	
2.0137	Capacitação e Treinamento dos Servidores Municipais	6,00	44.026,00	
		Custo Total Estimado para o Programa:		292.499,00

Município: CONCEIÇÃO DA BARRA

Programa: RECURSOS HUMANOS

Unidade Responsável: SECRETARIA MUNICIPAL DE ADMINISTRAÇÃO E TRIBUTAÇÃO

Função: EDUCAÇÃO

Sub Função: RELAÇÕES DE TRABALHO

Objetivo: Administrar os comportamentos internos e potencializar o capital humano.

Exercício: 2014

Nº 0002

Nº 23.02.00

Nº 12

Nº 332

METAS DO PROGRAMA				
Indicadores	Unidade	Índice Recente	Índice Futuro	
Servidor Público	%	100,00	100,00	
AÇÕES DO PROGRAMA				
Ação	Unidade	Meta Física	Crédito	
2.0007	Gestão de Pessoal e Encargos Sociais	77,00	1.490.000,00	
		Custo Total Estimado para o Programa:		1.490.000,00

Município: CONCEIÇÃO DA BARRA

Programa: RECURSOS HUMANOS

Unidade Responsável: SECRETARIA MUNICIPAL DE ADMINISTRAÇÃO E TRIBUTAÇÃO

Função: EDUCAÇÃO

Sub Função: RELAÇÕES DE TRABALHO

Objetivo: Administrar os comportamentos internos e potencializar o capital humano.

Exercício: 2015

Nº 0002

Nº 23.02.00

Nº 12

Nº 332



PREFEITURA MUNICIPAL CONCEICAO DA BARRA

Anexo X - PPA

Consolidado Programas Governamentais

METAS DO PROGRAMA			
Indicadores	Unidade	Índice Recente	Índice Futuro
Servidor Público	%	100,00	100,00

AÇÕES DO PROGRAMA			
Ação	Unidade	Meta Física	Crédito
2.0007 Gestão de Pessoal e Encargos Sociais	Unidade	77,00	1.624.100,00
Custo Total Estimado para o Programa:			1.624.100,00

Município: CONCEIÇÃO DA BARRA

Exercício: 2016

Programa: RECURSOS HUMANOS

Nº 0002

Unidade Responsável: SECRETARIA MUNICIPAL DE ADMINISTRAÇÃO E TRIBUTAÇÃO

Nº 23.02.00

Função: EDUCAÇÃO

Nº 12

Sub Função: RELAÇÕES DE TRABALHO

Nº 332

Objetivo: Administrar os comportamentos internos e potencializar o capital humano.

METAS DO PROGRAMA			
Indicadores	Unidade	Índice Recente	Índice Futuro
Servidor Público	%	100,00	100,00

AÇÕES DO PROGRAMA			
Ação	Unidade	Meta Física	Crédito
2.0007 Gestão de Pessoal e Encargos Sociais	Unidade	77,00	1.776.369,00
Custo Total Estimado para o Programa:			1.776.369,00

Município: CONCEIÇÃO DA BARRA

Exercício: 2017

Programa: RECURSOS HUMANOS

Nº 0002

Unidade Responsável: SECRETARIA MUNICIPAL DE ADMINISTRAÇÃO E TRIBUTAÇÃO

Nº 23.02.00

Função: EDUCAÇÃO

Nº 12

Sub Função: RELAÇÕES DE TRABALHO

Nº 332

Objetivo: Administrar os comportamentos internos e potencializar o capital humano.

METAS DO PROGRAMA			
Indicadores	Unidade	Índice Recente	Índice Futuro
Servidor Público	%	100,00	100,00

AÇÕES DO PROGRAMA			
Ação	Unidade	Meta Física	Crédito
2.0007 Gestão de Pessoal e Encargos Sociais	Unidade	77,00	1.936.311,00
Custo Total Estimado para o Programa:			1.936.311,00

Município: CONCEIÇÃO DA BARRA

Exercício: 2014

Programa: VALORIZAÇÃO E QUALIFICAÇÃO DO SERVIDOR PÚBLICO

Nº 0003

Unidade Responsável: SECRETARIA MUNICIPAL DE ADMINISTRAÇÃO E TRIBUTAÇÃO

Nº 23.02.00

Função: JUDICIÁRIA

Nº 02

Sub Função: FORMAÇÃO DE RECURSOS HUMANOS

Nº 128

Objetivo: Qualificar o servidor municipal para que o mesmo desenvolva suas atividades de maneira eficiente e eficaz.

METAS DO PROGRAMA			
Indicadores	Unidade	Índice Recente	Índice Futuro
Taxa de capacitação de servidores municipais	%	0,00	100,00

AÇÕES DO PROGRAMA			
Ação	Unidade	Meta Física	Crédito
2.0158 Capacitação e Treinamento dos Servidores Municipal	Unidade	5,00	32.000,00
Custo Total Estimado para o Programa:			32.000,00

**PREFEITURA MUNICIPAL CONCEICAO DA BARRA****Anexo X - PPA****Consolidado Programas Governamentais****Município: CONCEIÇÃO DA BARRA****Programa: VALORIZAÇÃO E QUALIFICAÇÃO DO SERVIDOR PÚBLICO****Unidade Responsável: SECRETARIA MUNICIPAL DE ADMINISTRAÇÃO E TRIBUTAÇÃO****Função: JUDICIÁRIA****Sub Função: FORMAÇÃO DE RECURSOS HUMANOS****Objetivo: Qualificar o servidor municipal para que o mesmo desenvolva suas atividades de maneira eficiente e eficaz.****Exercício: 2015****Nº 0003****Nº 23.02.00****Nº 02****Nº 128****METAS DO PROGRAMA**

Indicadores	Unidade	Índice Recente	Índice Futuro
Taxa de capacitação de servidores municipais	%	0,00	100,00

AÇÕES DO PROGRAMA

Ação	Unidade	Meta Física	Crédito
2.0158 Capacitação e Treinamento dos Servidores Municipais	Unidade	5,00	34.880,00
Custo Total Estimado para o Programa:			34.880,00

Município: CONCEIÇÃO DA BARRA**Programa: VALORIZAÇÃO E QUALIFICAÇÃO DO SERVIDOR PÚBLICO****Unidade Responsável: SECRETARIA MUNICIPAL DE ADMINISTRAÇÃO E TRIBUTAÇÃO****Função: JUDICIÁRIA****Sub Função: FORMAÇÃO DE RECURSOS HUMANOS****Objetivo: Qualificar o servidor municipal para que o mesmo desenvolva suas atividades de maneira eficiente e eficaz.****Exercício: 2016****Nº 0003****Nº 23.02.00****Nº 02****Nº 128****METAS DO PROGRAMA**

Indicadores	Unidade	Índice Recente	Índice Futuro
Taxa de capacitação de servidores municipais	%	0,00	100,00

AÇÕES DO PROGRAMA

Ação	Unidade	Meta Física	Crédito
2.0158 Capacitação e Treinamento dos Servidores Municipais	Unidade	5,00	38.018,00
Custo Total Estimado para o Programa:			38.018,00

Município: CONCEIÇÃO DA BARRA**Programa: VALORIZAÇÃO E QUALIFICAÇÃO DO SERVIDOR PÚBLICO****Unidade Responsável: SECRETARIA MUNICIPAL DE ADMINISTRAÇÃO E TRIBUTAÇÃO****Função: JUDICIÁRIA****Sub Função: FORMAÇÃO DE RECURSOS HUMANOS****Objetivo: Qualificar o servidor municipal para que o mesmo desenvolva suas atividades de maneira eficiente e eficaz.****Exercício: 2017****Nº 0003****Nº 23.02.00****Nº 02****Nº 128****METAS DO PROGRAMA**

Indicadores	Unidade	Índice Recente	Índice Futuro
Taxa de capacitação de servidores municipais	%	0,00	100,00

AÇÕES DO PROGRAMA

Ação	Unidade	Meta Física	Crédito
2.0158 Capacitação e Treinamento dos Servidores Municipais	Unidade	5,00	41.437,00
Custo Total Estimado para o Programa:			41.437,00

Município: CONCEIÇÃO DA BARRA**Programa: VALORIZAÇÃO E QUALIFICAÇÃO DO SERVIDOR PÚBLICO****Unidade Responsável: SECRETARIA MUNICIPAL DE ADMINISTRAÇÃO E TRIBUTAÇÃO****Função: ADMINISTRAÇÃO****Sub Função: FORMAÇÃO DE RECURSOS HUMANOS****Objetivo: Qualificar o servidor municipal para que o mesmo desenvolva suas atividades de maneira eficiente e eficaz.****Exercício: 2014****Nº 0003****Nº 23.02.00****Nº 04****Nº 128****METAS DO PROGRAMA**

Indicadores	Unidade	Índice Recente	Índice Futuro
-------------	---------	----------------	---------------



PREFEITURA MUNICIPAL CONCEICAO DA BARRA

Anexo X - PPA

Consolidado Programas Governamentais

METAS DO PROGRAMA				
Indicadores	Unidade	Índice Recente	Índice Futuro	
Taxa de capacitação de servidores municipais	%	0,00	100,00	
AÇÕES DO PROGRAMA				
Ação	Unidade	Meta Física	Crédito	
2.0033 Capacitação e Treinamento dos Servidores Municipais	Unidade	5,00	32.000,00	
2.0142 Capacitação e Treinamento dos Servidores Municipais	Unidade	5,00	32.000,00	
2.0143 Bolsa de Estudos para Servidores Municipais	Unidade	1,00	32.000,00	
2.0146 Capacitação e Treinamento dos Servidores Municipais	Unidade	5,00	32.000,00	
2.0152 Capacitação e Treinamento dos Servidores Municipais	Unidade	5,00	32.000,00	
Custo Total Estimado para o Programa:			160.000,00	

Município: CONCEIÇÃO DA BARRA

Programa: VALORIZAÇÃO E QUALIFICAÇÃO DO SERVIDOR PÚBLICO

Unidade Responsável: SECRETARIA MUNICIPAL DE ADMINISTRAÇÃO E TRIBUTAÇÃO

Função: ADMINISTRAÇÃO

Sub Função: FORMAÇÃO DE RECURSOS HUMANOS

Objetivo: Qualificar o servidor municipal para que o mesmo desenvolva suas atividades de maneira eficiente e eficaz.

Exercício: 2015

Nº 0003

Nº 23.02.00

Nº 04

Nº 128

METAS DO PROGRAMA				
Indicadores	Unidade	Índice Recente	Índice Futuro	
Taxa de capacitação de servidores municipais	%	0,00	100,00	
AÇÕES DO PROGRAMA				
Ação	Unidade	Meta Física	Crédito	
2.0033 Capacitação e Treinamento dos Servidores Municipal	Unidade	5,00	34.880,00	
2.0142 Capacitação e Treinamento dos Servidores Municipal	Unidade	5,00	34.880,00	
2.0143 Bolsa de Estudos para Servidores Municipais	Unidade	1,00	34.900,00	
2.0146 Capacitação e Treinamento dos Servidores Municipal	Unidade	5,00	34.880,00	
2.0152 Capacitação e Treinamento dos Servidores Municipal	Unidade	5,00	34.880,00	
Custo Total Estimado para o Programa:			174.420,00	

Município: CONCEIÇÃO DA BARRA

Programa: VALORIZAÇÃO E QUALIFICAÇÃO DO SERVIDOR PÚBLICO

Unidade Responsável: SECRETARIA MUNICIPAL DE ADMINISTRAÇÃO E TRIBUTAÇÃO

Função: ADMINISTRAÇÃO

Sub Função: FORMAÇÃO DE RECURSOS HUMANOS

Objetivo: Qualificar o servidor municipal para que o mesmo desenvolva suas atividades de maneira eficiente e eficaz.

Exercício: 2016

Nº 0003

Nº 23.02.00

Nº 04

Nº 128

eficaz.

METAS DO PROGRAMA				
Indicadores	Unidade	Índice Recente	Índice Futuro	
Taxa de capacitação de servidores municipais	%	0,00	100,00	
AÇÕES DO PROGRAMA				
Ação	Unidade	Meta Física	Crédito	
2.0033 Capacitação e Treinamento dos Servidores Municipal	Unidade	5,00	38.018,00	
2.0142 Capacitação e Treinamento dos Servidores Municipal	Unidade	5,00	38.018,00	
2.0143 Bolsa de Estudos para Servidores Municipais	Unidade	1,00	38.500,00	
2.0146 Capacitação e Treinamento dos Servidores Municipal	Unidade	5,00	38.018,00	
2.0152 Capacitação e Treinamento dos Servidores Municipal	Unidade	5,00	38.018,00	
Custo Total Estimado para o Programa:			190.572,00	

Município: CONCEIÇÃO DA BARRA

Programa: VALORIZAÇÃO E QUALIFICAÇÃO DO SERVIDOR PÚBLICO

Unidade Responsável: SECRETARIA MUNICIPAL DE ADMINISTRAÇÃO E TRIBUTAÇÃO

Função: ADMINISTRAÇÃO

Sub Função: FORMAÇÃO DE RECURSOS HUMANOS

Objetivo: Qualificar o servidor municipal para que o mesmo desenvolva suas atividades de maneira eficiente e eficaz.

Exercício: 2017

Nº 0003

Nº 23.02.00

Nº 04

Nº 128



PREFEITURA MUNICIPAL CONCEICAO DA BARRA

Anexo X - PPA Consolidado Programas Governamentais

METAS DO PROGRAMA			
Indicadores	Unidade	Índice Recente	Índice Futuro
Taxa de capacitação de servidores municipais	%	0,00	100,00
AÇÕES DO PROGRAMA			
Ação	Unidade	Meta Física	Crédito
2.0033 Capacitação e Treinamento dos Servidores Municipal	Unidade	5,00	41.437,00
2.0142 Capacitação e Treinamento dos Servidores Municipal	Unidade	5,00	41.437,00
2.0143 Bolsa de Estudos para Servidores Municipais	Unidade	1,00	42.300,00
2.0146 Capacitação e Treinamento dos Servidores Municipais	Unidade	5,00	41.437,00
2.0152 Capacitação e Treinamento dos Servidores Municipais	Unidade	5,00	41.437,00
Custo Total Estimado para o Programa:			208.048,00

Município: CONCEIÇÃO DA BARRA

Exercício: 2014

Programa: DESENVOLVIMENTO E MANUTENÇÃO DA EDUCAÇÃO INFANTIL

Nº 0004

Unidade Responsável: SECRETARIA MUNICIPAL DE EDUCAÇÃO

Nº 21.02.00

Função: EDUCAÇÃO

Nº 12

Sub Função: EDUCAÇÃO INFANTIL

Nº 365

Objetivo: Ampliar a oferta de vagas na educação infantil e promover a consolidação de sua integração à rede de educação básica do Município.

METAS DO PROGRAMA			
Indicadores	Unidade	Índice Recente	Índice Futuro
Números de alunos atendidos	%	0,00	100,00
AÇÕES DO PROGRAMA			
Ação	Unidade	Meta Física	Crédito
1.0003 Reforma, Ampl. e Construção Escolas de E. Infantil	Unidade	178,00	9.895.000,00
2.0017 Gestão das Ações Transporte Escolar - Ens. Infantil	Unidade	6,00	30.000,00
2.0018 Manutenção e Desenvolvimento da Educação Infantil	Unidade	38,00	5.550.000,00
2.0019 Gestão da Merenda Escolar Educação Infantil	Unidade	2,00	20.000,00
2.0030 Gestão de Pessoal e Encargos Sociais E.I- Fundeb 40	Unidade	72,00	5.560.000,00
2.0031 Gestão das Ações do Transporte Escolar- E. Infantil	Unidade	1,00	1.376,00
2.0032 Gestão de Pessoal e Encargos Sociais E.I- Fundeb 60	Unidade	83,00	20.875.040,00
2.0034 Gestão das Ações da Educação Infantil - FUNDEB 40%	Unidade	20,00	2.710.600,00
2.0035 Gestão da Merenda Escolar Educação Infantil	Unidade	1,00	252.000,00
2.0039 Manutenção e Desenvolvimento da Educação Infantil	Unidade	94,00	565.000,00
Custo Total Estimado para o Programa:			45.259.216,00

Município: CONCEIÇÃO DA BARRA

Exercício: 2015

Programa: DESENVOLVIMENTO E MANUTENÇÃO DA EDUCAÇÃO INFANTIL

Nº 0004

Unidade Responsável: SECRETARIA MUNICIPAL DE EDUCAÇÃO

Nº 21.02.00

Função: EDUCAÇÃO

Nº 12

Sub Função: EDUCAÇÃO INFANTIL

Nº 365

Objetivo: Ampliar a oferta de vagas na educação infantil e promover a consolidação de sua integração à rede de educação básica do Município.

METAS DO PROGRAMA			
Indicadores	Unidade	Índice Recente	Índice Futuro
Números de alunos atendidos	%	0,00	100,00
AÇÕES DO PROGRAMA			
Ação	Unidade	Meta Física	Crédito
1.0003 Reforma, Ampl. e Construção Escolas de E. Infantil	Unidade	178,00	10.563.100,00
2.0017 Gestão das Ações Transporte Escolar - Ens. Infantil	Unidade	6,00	32.700,00
2.0018 Manutenção e Desenvolvimento da Educação Infantil	Unidade	38,00	6.096.174,00
2.0019 Gestão da Merenda Escolar Educação Infantil	Unidade	2,00	21.800,00
2.0030 Gestão de Pessoal e Encargos Sociais E.I- Fundeb 40	Unidade	72,00	6.060.400,00
2.0031 Gestão das Ações do Transporte Escolar- E. Infantil	Unidade	1,00	1.486,00
2.0032 Gestão de Pessoal e Encargos Sociais E.I- Fundeb 60	Unidade	83,00	23.036.820,00
2.0034 Gestão das Ações da Educação Infantil - FUNDEB 40%	Unidade	20,00	2.992.510,00
2.0035 Gestão da Merenda Escolar Educação Infantil	Unidade	1,00	274.780,00
2.0039 Manutenção e Desenvolvimento da Educação Infantil	Unidade	94,00	609.250,00
Custo Total Estimado para o Programa:			49.689.022,00



PREFEITURA MUNICIPAL CONCEICAO DA BARRA

Anexo X - PPA

Consolidado Programas Governamentais

Município: CONCEIÇÃO DA BARRA

Programa: DESENVOLVIMENTO E MANUTENÇÃO DA EDUCAÇÃO INFANTIL

Unidade Responsável: SECRETARIA MUNICIPAL DE EDUCAÇÃO

Função: EDUCAÇÃO

Sub Função: EDUCAÇÃO INFANTIL

Objetivo: Ampliar a oferta de vagas na educação infantil e promover a consolidação de sua integração à rede de educação básica do Município.

Exercício: 2016

Nº 0004

Nº 21.02.00

Nº 12

Nº 365

METAS DO PROGRAMA			
Indicadores	Unidade	Índice Recente	Índice Futuro
Números de alunos atendidos	%	0,00	100,00
AÇÕES DO PROGRAMA			
Ação	Unidade	Meta Física	Crédito
1.0003 Reforma, Ampli. e Construção Escolas de E. Infantil	Unidade	178,00	11.206.576,00
2.0017 Gestão das Ações Transporte Escolar - Ens. Infantil	Unidade	6,00	35.808,00
2.0018 Manutenção e Desenvolvimento do Educação Infantil	Unidade	38,00	6.815.297,00
2.0019 Gestão da Merenda Escolar Educação Infantil	Unidade	2,00	23.870,00
2.0030 Gestão de Pessoal e Encargos Sociais EI- Fundeb 40	Unidade	72,00	6.636.113,00
2.0031 Gestão das Ações do Transporte Escolar- E. Infantil	Unidade	1,00	1.605,00
2.0032 Gestão de Pessoal e Encargos Sociais EI- Fundeb 60	Unidade	83,00	24.915.426,00
2.0034 Gestão das Ações de Educação Infantil - FUNDEB 40%	Unidade	20,00	3.235.465,00
2.0035 Gestão da Merenda Escolar Educação Infantil	Unidade	1,00	301.246,00
2.0039 Manutenção e Desenvolvimento do Educação Infantil	Unidade	94,00	671.997,00
Custo Total Estimado para o Programa:			53.543.403,00

Município: CONCEIÇÃO DA BARRA

Programa: DESENVOLVIMENTO E MANUTENÇÃO DA EDUCAÇÃO INFANTIL

Unidade Responsável: SECRETARIA MUNICIPAL DE EDUCAÇÃO

Função: EDUCAÇÃO

Sub Função: EDUCAÇÃO INFANTIL

Objetivo: Ampliar a oferta de vagas na educação infantil e promover a consolidação de sua integração à rede de educação básica do Município.

Exercício: 2017

Nº 0004

Nº 21.02.00

Nº 12

Nº 365

METAS DO PROGRAMA			
Indicadores	Unidade	Índice Recente	Índice Futuro
Números de alunos atendidos	%	0,00	100,00
AÇÕES DO PROGRAMA			
Ação	Unidade	Meta Física	Crédito
1.0003 Reforma, Ampli. e Construção Escolas de E. Infantil	Unidade	178,00	12.467.883,00
2.0017 Gestão das Ações Transporte Escolar - Ens. Infantil	Unidade	6,00	39.000,00
2.0018 Manutenção e Desenvolvimento do Educação Infantil	Unidade	38,00	7.210.648,00
2.0019 Gestão da Merenda Escolar Educação Infantil	Unidade	2,00	26.018,00
2.0030 Gestão de Pessoal e Encargos Sociais EI- Fundeb 40	Unidade	72,00	7.233.405,00
2.0031 Gestão das Ações do Transporte Escolar- E. Infantil	Unidade	1,00	1.722,00
2.0032 Gestão de Pessoal e Encargos Sociais EI- Fundeb 60	Unidade	83,00	27.157.786,00
2.0034 Gestão das Ações da Educação Infantil - FUNDEB 40%	Unidade	20,00	3.526.645,00
2.0035 Gestão da Merenda Escolar Educação Infantil	Unidade	1,00	328.365,00
2.0039 Manutenção e Desenvolvimento do Educação Infantil	Unidade	94,00	787.320,00
Custo Total Estimado para o Programa:			58.778.792,00

Município: CONCEIÇÃO DA BARRA

Programa: DESENVOLVIMENTO E MANUT. DA EDUCAÇÃO FUNDAMENTAL

Unidade Responsável: SECRETARIA MUNICIPAL DE EDUCAÇÃO

Função: EDUCAÇÃO

Sub Função: ENSINO FUNDAMENTAL

Objetivo: Promover o direito a aprender através da elevação e equalização dos indicadores de qualidade do ensino fundamental da rede pública municipal.

Exercício: 2014

Nº 0005

Nº 21.02.00

Nº 12

Nº 361

METAS DO PROGRAMA			
Indicadores	Unidade	Índice Recente	Índice Futuro
Índice de Desempenho Anos Finais	%	0,00	100,00
Índice de Desempenho Anos Iniciais	%	0,00	100,00



PREFEITURA MUNICIPAL CONCEICAO DA BARRA

Anexo X - PPA

Consolidado Programas Governamentais

METAS DO PROGRAMA			
Indicadores	Unidade	Índice Recente	Índice Futuro
Índice de Distensão Anos Finais	%	0,00	100,00
Taxa de evasão no Ensino Fundamental	%	0,00	5,00
Taxa de Reprovação	%	0,00	5,00

AÇÕES DO PROGRAMA			
Ação	Unidade	Meta Física	Crédito
1.0004 Reforma, Ampl. e Construção Escolas E.Fundamental	Unidade	112,00	7.690.000,00
2.0011 Manutenção e Desenvolvimento do Ensino Fundamental	Unidade	60,00	4.260.000,00
2.0012 Gestão da Merenda Escolar Educação Fundamental	Unidade	9,00	90.000,00
2.0013 Gestão das Ações Transporte Escolar - E.Fundamental	Unidade	7,00	6.650.000,00
2.0023 Gestão de Pessoal e Encargos Sociais EF- Fundeb 40	Unidade	91,00	17.960.000,00
2.0024 Gestão de Pessoal e Encargos Sociais EF- Fundeb 60	Unidade	90,00	39.525.027,00
2.0026 Gestão das Ações do Ensino Fundamental - FUNDEB 40	Unidade	17,00	3.137.400,00
2.0027 Gestão das Ações Transporte Escolar - E.Fundamental	Unidade	18,00	207.936,00
2.0028 Gestão da Merenda Escolar Educação Fundamental	Unidade	16,00	5.993.120,00
2.0038 Manutenção e Desenvolvimento do Ensino Fundamental	Unidade	98,00	495.000,00
Custo Total Estimado para o Programa:			86.008.483,00

Município: CONCEIÇÃO DA BARRA

Exercício: 2015

Programa: DESENVOLVIMENTO E MANUT. DA EDUCAÇÃO FUNDAMENTAL

Nº 0005

Unidade Responsável: SECRETARIA MUNICIPAL DE EDUCAÇÃO

Nº 21.02.00

Função: EDUCAÇÃO

Nº 12

Sub Função: ENSINO FUNDAMENTAL

Nº 361

Objetivo: Promover o direito a aprender através da elevação e equalização dos indicadores de qualidade do ensino fundamental da rede pública municipal.

METAS DO PROGRAMA			
Indicadores	Unidade	Índice Recente	Índice Futuro
Índice de Desempenho Anos Finais	%	0,00	100,00
Índice de Desempenho Anos Iniciais	%	0,00	100,00
Índice de Distensão Anos Finais	%	0,00	100,00
Taxa de evasão no Ensino Fundamental	%	0,00	5,00
Taxa de Reprovação	%	0,00	5,00

AÇÕES DO PROGRAMA			
Ação	Unidade	Meta Física	Crédito
1.0004 Reforma, Ampl. e Construção Escolas E.Fundamental	Unidade	112,00	8.372.250,00
2.0011 Manutenção e Desenvolvimento do Ensino Fundamental	Unidade	60,00	4.705.632,00
2.0012 Gestão da Merenda Escolar Educação Fundamental	Unidade	9,00	98.100,00
2.0013 Gestão das Ações Transporte Escolar - E.Fundamental	Unidade	7,00	7.248.500,00
2.0023 Gestão de Pessoal e Encargos Sociais EF- Fundeb 40	Unidade	91,00	19.576.400,00
2.0024 Gestão de Pessoal e Encargos Sociais EF- Fundeb 60	Unidade	90,00	43.195.488,00
2.0026 Gestão das Ações do Ensino Fundamental - FUNDEB 40	Unidade	17,00	3.532.980,00
2.0027 Gestão das Ações Transporte Escolar - E.Fundamental	Unidade	18,00	224.676,00
2.0028 Gestão da Merenda Escolar Educação Fundamental	Unidade	16,00	6.534.080,00
2.0038 Manutenção e Desenvolvimento do Ensino Fundamental	Unidade	98,00	534.550,00
Custo Total Estimado para o Programa:			94.022.656,00

Município: CONCEIÇÃO DA BARRA

Exercício: 2016

Programa: DESENVOLVIMENTO E MANUT. DA EDUCAÇÃO FUNDAMENTAL

Nº 0005

Unidade Responsável: SECRETARIA MUNICIPAL DE EDUCAÇÃO

Nº 21.02.00

Função: EDUCAÇÃO

Nº 12

Sub Função: ENSINO FUNDAMENTAL

Nº 361

Objetivo: Promover o direito a aprender através da elevação e equalização dos indicadores de qualidade do ensino fundamental da rede pública municipal.

METAS DO PROGRAMA			
Indicadores	Unidade	Índice Recente	Índice Futuro
Índice de Desempenho Anos Finais	%	0,00	100,00
Índice de Desempenho Anos Iniciais	%	0,00	100,00
Índice de Distensão Anos Finais	%	0,00	100,00
Taxa de evasão no Ensino Fundamental	%	0,00	5,00
Taxa de Reprovação	%	0,00	5,00

AÇÕES DO PROGRAMA			
-------------------	--	--	--



PREFEITURA MUNICIPAL CONCEICAO DA BARRA

Anexo X - PPA

Consolidado Programas Governamentais

Ação	Unidade	Meta Fisica	Crédito
1.0004 Reforma, Ampl. e Construção Escolas E.Fundamental	Unidade	112,00	8.927.463,00
2.0011 Manutenção e Desenvolvimento do Ensino Fundamental	Unidade	60,00	5.072.840,00
2.0012 Gestão da Merenda Escolar Educação Fundamental	Unidade	9,00	107.415,00
2.0013 Gestão das Ações Transporte Escolar - E.Fundamental	Unidade	7,00	7.919.135,00
2.0023 Gestão de Pessoal e Encargos Sociais EF- Fundeb 40	Unidade	91,00	21.436.127,00
2.0024 Gestão de Pessoal e Encargos Sociais EF- Fundeb 60	Unidade	90,00	47.175.078,00
2.0026 Gestão das Ações do Ensino Fundamental - FUNDEB 40	Unidade	17,00	3.744.635,00
2.0027 Gestão das Ações Transporte Escolar - E.Fundamental	Unidade	18,00	242.298,00
2.0028 Gestão da Merenda Escolar Educação Fundamental	Unidade	16,00	7.160.592,00
2.0038 Manutenção e Desenvolvimento do Ensino Fundamental	Unidade	98,00	590.709,00
Custo Total Estimado para o Programa:			102.376.092,00

Município: CONCEIÇÃO DA BARRA

Exercício: 2017

Programa: DESENVOLVIMENTO E MANUT. DA EDUCAÇÃO FUNDAMENTAL

Nº 0005

Unidade Responsável: SECRETARIA MUNICIPAL DE EDUCAÇÃO

Nº 21.02.00

Função: EDUCAÇÃO

Nº 12

Sub Função: ENSINO FUNDAMENTAL

Nº 361

Objetivo: Promover o direito a aprender através da elevação e equalização dos indicadores de qualidade do ensino fundamental da rede pública municipal.

METAS DO PROGRAMA			
Indicadores	Unidade	Índice Recente	Índice Futuro
Índice de Desempenho Anos Finais	%	0,00	100,00
Índice de Desempenho Anos Iniciais	%	0,00	100,00
Índice de Distorsão Anos Finais	%	0,00	100,00
Taxa de evasão no Ensino Fundamental	%	0,00	5,00
Taxa de Reprovação	%	0,00	5,00

AÇÕES DO PROGRAMA			
Ação	Unidade	Meta Fisica	Crédito
1.0004 Reforma, Ampl. e Construção Escolas E.Fundamental	Unidade	112,00	9.983.740,00
2.0011 Manutenção e Desenvolvimento do Ensino Fundamental	Unidade	60,00	5.529.132,00
2.0012 Gestão da Merenda Escolar Educação Fundamental	Unidade	9,00	117.081,00
2.0013 Gestão das Ações Transporte Escolar - E.Fundamental	Unidade	7,00	8.819.744,00
2.0023 Gestão de Pessoal e Encargos Sociais EF- Fundeb 40	Unidade	91,00	23.365.338,00
2.0024 Gestão de Pessoal e Encargos Sociais EF- Fundeb 60	Unidade	90,00	51.420.877,00
2.0026 Gestão das Ações do Ensino Fundamental - FUNDEB 40	Unidade	17,00	4.081.642,00
2.0027 Gestão das Ações Transporte Escolar - E.Fundamental	Unidade	18,00	260.190,00
2.0028 Gestão da Merenda Escolar Educação Fundamental	Unidade	16,00	7.805.152,00
2.0038 Manutenção e Desenvolvimento do Ensino Fundamental	Unidade	98,00	646.280,00
Custo Total Estimado para o Programa:			111.829.176,00

Município: CONCEIÇÃO DA BARRA

Exercício: 2014

Programa: EDUCAÇÃO COMO FERRAMENTA DE PROMOÇÃO HUMANA

Nº 0006

Unidade Responsável: SECRETARIA MUNICIPAL DE EDUCAÇÃO

Nº 21.02.00

Função: EDUCAÇÃO

Nº 12

Sub Função: ADMINISTRAÇÃO GERAL

Nº 122

Objetivo: Desenvolver programa permanente e multisetorial de formação, qualificação e requalificação profissional com elevação da escolaridade de jovens e adultos e alunos com necessidades especiais, visando oportunizar sua inserção na sociedade e no trabalho.

METAS DO PROGRAMA			
Indicadores	Unidade	Índice Recente	Índice Futuro
Taxa de estudantes atendidos pela EJA	%	0,00	100,00

AÇÕES DO PROGRAMA			
Ação	Unidade	Meta Fisica	Crédito
1.0005 Construção, Ampliação e Reforma de Prédios Públicos	Unidade	33,00	1.730.000,00
2.0006 Gestão das Ações de Educação	Unidade	85,00	850.000,00
2.0009 Manutenção do Conselho Municipal de Educação	Unidade	34,00	68.000,00
2.0010 Serviços da Rede Bancária - Educação	Unidade	11,00	220.000,00
2.0014 Gestão das Ações do Transporte Escolar - E. Médio	Unidade	5,00	50.000,00
2.0015 Gestão das Ações da Universidade Aberta - UAB	Unidade	42,00	420.000,00
2.0016 Gestão das Ações de Apoio ao Ensino Superior	Unidade	42,00	540.000,00
2.0020 Gestão das Ações do Ensino de Jovens e Adultos	Unidade	39,00	195.000,00
2.0021 Apoio ao Ensino Especial	Unidade	53,00	265.000,00
2.0022 Serviços da Rede Bancária - Educação	Unidade	8,00	160.000,00



PREFEITURA MUNICIPAL CONCEICAO DA BARRA

Anexo X - PPA

Consolidado Programas Governamentais

AÇÕES DO PROGRAMA

Ação	Unidade	Meta Física	Crédito
2.0025 Serviços da Rede Bancária - Educação	Unidade	18,00	90.000,00
2.0029 Gestão das Ações do Transporte Escolar - E Médio	Unidade	4,00	22.288,00
2.0036 Gestão das Ações do Ensino de Jovens e Adultos	Unidade	44,00	300.000,00
2.0037 Apoio ao Ensino Especial	Unidade	36,00	200.000,00
2.0040 Programa Brasil Alfabetizado	Unidade	36,00	114.000,00
2.0041 Apoio ao Ensino Especial	Unidade	6,00	30.000,00
2.0042 Gestão do Salário Educação	Unidade	6,00	1.257.840,00
2.0043 Programa Caminho da Escola	Unidade	1,00	178.000,00
2.0044 Programa Dinheiro Direto nas Escolas - PDDE	Unidade	2,00	13.000,00
2.0164 Gestão das Ações de Apoio ao Ensino Técnico	Unidade	1,00	20.000,00
Custo Total Estimado para o Programa:			6.723.128,00

Município: CONCEIÇÃO DA BARRA

Exercício: 2015

Programa: EDUCAÇÃO COMO FERRAMENTA DE PROMOÇÃO HUMANA

Nº 0006

Unidade Responsável: SECRETARIA MUNICIPAL DE EDUCAÇÃO

Nº 21.02.00

Função: EDUCAÇÃO

Nº 12

Sub Função: ADMINISTRAÇÃO GERAL

Nº 122

Objetivo: Desenvolver programa permanente e multisetorial de formação, qualificação e requalificação profissional com elevação da escolaridade de jovens e adultos e alunos com necessidades especiais, visando oportunizar sua inserção na sociedade e no trabalho.

METAS DO PROGRAMA

Indicadores	Unidade	Índice Recente	Índice Futuro
Taxa de estudantes atendidos pela EJA	%	0,00	100,00

AÇÕES DO PROGRAMA

Ação	Unidade	Meta Física	Crédito
1.0005 Construção, Ampliação e Reforma de Prédios Públicos	Unidade	33,00	1.885.700,00
2.0006 Gestão das Ações de Educação	Unidade	85,00	928.500,00
2.0009 Manutenção do Conselho Municipal de Educação	Unidade	34,00	74.120,00
2.0010 Serviços da Rede Bancária - Educação	Unidade	11,00	239.800,00
2.0014 Gestão das Ações do Transporte Escolar - E Médio	Unidade	5,00	54.500,00
2.0015 Gestão das Ações da Universidade Aberta - UAB	Unidade	42,00	457.800,00
2.0016 Gestão das Ações de Apoio ao Ensino Superior	Unidade	42,00	588.600,00
2.0020 Gestão das Ações do Ensino de Jovens e Adultos	Unidade	39,00	212.550,00
2.0021 Apoio ao Ensino Especial	Unidade	53,00	288.850,00
2.0022 Serviços da Rede Bancária - Educação	Unidade	8,00	174.400,00
2.0025 Serviços da Rede Bancária - Educação	Unidade	18,00	98.100,00
2.0029 Gestão das Ações do Transporte Escolar - E Médio	Unidade	4,00	24.100,00
2.0036 Gestão das Ações do Ensino de Jovens e Adultos	Unidade	44,00	327.000,00
2.0037 Apoio ao Ensino Especial	Unidade	36,00	218.000,00
2.0040 Programa Brasil Alfabetizado	Unidade	36,00	124.260,00
2.0041 Apoio ao Ensino Especial	Unidade	6,00	32.700,00
2.0042 Gestão do Salário Educação	Unidade	6,00	1.373.790,00
2.0043 Programa Caminho da Escola	Unidade	1,00	194.020,00
2.0044 Programa Dinheiro Direto nas Escolas - PDDE	Unidade	2,00	14.990,00
2.0164 Gestão das Ações de Apoio ao Ensino Técnico	Unidade	1,00	21.600,00
Custo Total Estimado para o Programa:			7.331.580,00

Município: CONCEIÇÃO DA BARRA

Exercício: 2016

Programa: EDUCAÇÃO COMO FERRAMENTA DE PROMOÇÃO HUMANA

Nº 0006

Unidade Responsável: SECRETARIA MUNICIPAL DE EDUCAÇÃO

Nº 21.02.00

Função: EDUCAÇÃO

Nº 12

Sub Função: ADMINISTRAÇÃO GERAL

Nº 122

Objetivo: Desenvolver programa permanente e multisetorial de formação, qualificação e requalificação profissional com elevação da escolaridade de jovens e adultos e alunos com necessidades especiais, visando oportunizar sua inserção na sociedade e no trabalho.

METAS DO PROGRAMA

Indicadores	Unidade	Índice Recente	Índice Futuro
Taxa de estudantes atendidos pela EJA	%	0,00	100,00

AÇÕES DO PROGRAMA

Ação	Unidade	Meta Física	Crédito
1.0005 Construção, Ampliação e Reforma de Prédios Públicos	Unidade	33,00	2.064.825,00



PREFEITURA MUNICIPAL CONCEICAO DA BARRA

Anexo X - PPA

Consolidado Programas Governamentais

AÇÕES DO PROGRAMA

Ação	Unidade	Meta Física	Crédito
2.0006 Gestão das Ações de Educação	Unidade	85,00	1.014.475,00
2.0009 Manutenção do Conselho Municipal de Educação	Unidade	34,00	81.158,00
2.0010 Serviços da Rede Bancária - Educação	Unidade	11,00	262.581,00
2.0014 Gestão das Ações do Transporte Escolar - E.Médio	Unidade	5,00	69.675,00
2.0015 Gestão das Ações de Universidade Aberta - UAB	Unidade	42,00	501.270,00
2.0016 Gestão das Ações de Apoio ao Ensino Superior	Unidade	42,00	644.490,00
2.0020 Gestão das Ações do Ensino de Jovens e Adultos	Unidade	39,00	232.752,00
2.0021 Apoio ao Ensino Especial	Unidade	53,00	318.304,00
2.0022 Serviços da Rede Bancária - Educação	Unidade	8,00	191.136,00
2.0025 Serviços da Rede Bancária - Educação	Unidade	18,00	107.424,00
2.0029 Gestão das Ações do Transporte Escolar - E.Médio	Unidade	4,00	25.976,00
2.0036 Gestão das Ações do Ensino de Jovens e Adultos	Unidade	44,00	358.064,00
2.0037 Apoio ao Ensino Especial	Unidade	36,00	238.716,00
2.0040 Programa Brasil Alfabetizado	Unidade	38,00	136.040,00
2.0041 Apoio ao Ensino Especial	Unidade	6,00	35.808,00
2.0042 Gestão do Salário Educação	Unidade	6,00	1.506.990,00
2.0043 Programa Caminho da Escola	Unidade	1,00	212.454,00
2.0044 Programa Dinheiro Direto nas Escolas - PDDE	Unidade	2,00	17.120,00
2.0164 Gestão das Ações de Apoio ao Ensino Técnico	Unidade	1,00	23.871,00
Custo Total Estimado para o Programa:			8.031.129,00

Município: CONCEIÇÃO DA BARRA

Exercício: 2017

Programa: EDUCAÇÃO COMO FERRAMENTA DE PROMOÇÃO HUMANA

Nº 0006

Unidade Responsável: SECRETARIA MUNICIPAL DE EDUCAÇÃO

Nº 21.02.00

Função: EDUCAÇÃO

Nº 12

Sub Função: ADMINISTRAÇÃO GERAL

Nº 122

Objetivo: Desenvolver programa permanente e multisetorial de formação, qualificação e requalificação profissional com elevação da escolaridade de jovens e adultos e alunos com necessidades especiais, visando oportunizar sua inserção na sociedade e no trabalho.

METAS DO PROGRAMA

Indicadores	Unidade	Índice Recente	Índice Futuro
Taxa de estudantes atendidos pela EJA	%	0,00	100,00

AÇÕES DO PROGRAMA

Ação	Unidade	Meta Física	Crédito
1.0005 Construção, Ampliação e Reforma de Prédios Públicos	Unidade	33,00	2.250.641,00
2.0006 Gestão das Ações de Educação	Unidade	85,00	1.105.765,00
2.0009 Manutenção do Conselho Municipal de Educação	Unidade	34,00	88.434,00
2.0010 Serviços da Rede Bancária - Educação	Unidade	11,00	286.209,00
2.0014 Gestão das Ações do Transporte Escolar - E.Médio	Unidade	5,00	65.045,00
2.0015 Gestão das Ações de Universidade Aberta - UAB	Unidade	42,00	546.378,00
2.0016 Gestão das Ações de Apoio ao Ensino Superior	Unidade	42,00	702.498,00
2.0020 Gestão das Ações do Ensino de Jovens e Adultos	Unidade	39,00	253.500,00
2.0021 Apoio ao Ensino Especial	Unidade	53,00	344.500,00
2.0022 Serviços da Rede Bancária - Educação	Unidade	8,00	208.336,00
2.0025 Serviços da Rede Bancária - Educação	Unidade	18,00	117.000,00
2.0029 Gestão das Ações do Transporte Escolar - E.Médio	Unidade	4,00	27.892,00
2.0036 Gestão das Ações do Ensino de Jovens e Adultos	Unidade	44,00	390.144,00
2.0037 Apoio ao Ensino Especial	Unidade	36,00	260.036,00
2.0040 Programa Brasil Alfabetizado	Unidade	38,00	148.200,00
2.0041 Apoio ao Ensino Especial	Unidade	6,00	39.000,00
2.0042 Gestão do Salário Educação	Unidade	6,00	1.645.910,00
2.0043 Programa Caminho da Escola	Unidade	1,00	230.950,00
2.0044 Programa Dinheiro Direto nas Escolas - PDDE	Unidade	2,00	19.300,00
2.0164 Gestão das Ações de Apoio ao Ensino Técnico	Unidade	1,00	26.018,00
Custo Total Estimado para o Programa:			8.755.756,00

Município: CONCEIÇÃO DA BARRA

Exercício: 2014

Programa: FORMAÇÃO DOS PROFISSIONAIS DA EDUCAÇÃO

Nº 0007

Unidade Responsável: SECRETARIA MUNICIPAL DE EDUCAÇÃO

Nº 21.02.00

Função: EDUCAÇÃO

Nº 12

Sub Função: FORMAÇÃO DE RECURSOS HUMANOS

Nº 128

Objetivo: Valorizar e Promover a formação dos Profissionais do Magistério para a melhoria do seu desenvolvimento e da qualidade da Educação.

**PREFEITURA MUNICIPAL CONCEICAO DA BARRA****Anexo X - PPA****Consolidado Programas Governamentais**

METAS DO PROGRAMA			
Indicadores	Unidade	Índice Recente	Índice Futuro
Números de professores graduados	%	0,00	100,00

AÇÕES DO PROGRAMA			
Ação	Unidade	Meta Física	Crédito
2.0008 Capacitação e Treinamento dos Servidores Municipal	Unidade	35,00	350.000,00
Custo Total Estimado para o Programa:			350.000,00

Município: CONCEIÇÃO DA BARRA**Exercício: 2015****Programa: FORMAÇÃO DOS PROFISSIONAIS DA EDUCAÇÃO****Nº 0007****Unidade Responsável: SECRETARIA MUNICIPAL DE EDUCAÇÃO****Nº 21.02.00****Função: EDUCAÇÃO****Nº 12****Sub Função: FORMAÇÃO DE RECURSOS HUMANOS****Nº 128****Objetivo: Valorizar e Promover a formação dos Profissionais do Magistério para a melhoria do seu desenvolvimento e da qualidade da Educação.**

METAS DO PROGRAMA			
Indicadores	Unidade	Índice Recente	Índice Futuro
Números de professores graduados	%	0,00	100,00

AÇÕES DO PROGRAMA			
Ação	Unidade	Meta Física	Crédito
2.0008 Capacitação e Treinamento dos Servidores Municipal	Unidade	35,00	381.500,00
Custo Total Estimado para o Programa:			381.500,00

Município: CONCEIÇÃO DA BARRA**Exercício: 2016****Programa: FORMAÇÃO DOS PROFISSIONAIS DA EDUCAÇÃO****Nº 0007****Unidade Responsável: SECRETARIA MUNICIPAL DE EDUCAÇÃO****Nº 21.02.00****Função: EDUCAÇÃO****Nº 12****Sub Função: FORMAÇÃO DE RECURSOS HUMANOS****Nº 128****Objetivo: Valorizar e Promover a formação dos Profissionais do Magistério para a melhoria do seu desenvolvimento e da qualidade da Educação.**

METAS DO PROGRAMA			
Indicadores	Unidade	Índice Recente	Índice Futuro
Números de professores graduados	%	0,00	100,00

AÇÕES DO PROGRAMA			
Ação	Unidade	Meta Física	Crédito
2.0008 Capacitação e Treinamento dos Servidores Municipal	Unidade	35,00	417.725,00
Custo Total Estimado para o Programa:			417.725,00

Município: CONCEIÇÃO DA BARRA**Exercício: 2017****Programa: FORMAÇÃO DOS PROFISSIONAIS DA EDUCAÇÃO****Nº 0007****Unidade Responsável: SECRETARIA MUNICIPAL DE EDUCAÇÃO****Nº 21.02.00****Função: EDUCAÇÃO****Nº 12****Sub Função: FORMAÇÃO DE RECURSOS HUMANOS****Nº 128****Objetivo: Valorizar e Promover a formação dos Profissionais do Magistério para a melhoria do seu desenvolvimento e da qualidade da Educação.**

METAS DO PROGRAMA			
Indicadores	Unidade	Índice Recente	Índice Futuro
Números de professores graduados	%	0,00	100,00

AÇÕES DO PROGRAMA			
Ação	Unidade	Meta Física	Crédito
2.0008 Capacitação e Treinamento dos Servidores Municipal	Unidade	35,00	455.315,00
Custo Total Estimado para o Programa:			455.315,00



PREFEITURA MUNICIPAL CONCEICAO DA BARRA

Anexo X - PPA

Consolidado Programas Governamentais

Município: CONCEIÇÃO DA BARRA

Exercício: 2014

Programa: DESENVOLVIMENTO DE AÇÕES DE PROTEÇÃO SOCIAL BÁSICA

Nº 0008

Unidade Responsável: SECR MUNICIPAL DE ASSISTENCIA SOCIAL E HABITAÇÃO

Nº 23.04.00

Função: ASSISTENCIA SOCIAL

Nº 08

Sub Função: ADMINISTRAÇÃO GERAL

Nº 122

Objetivo: Fortalecer a rede de proteção social promovendo a articulação dos serviços públicos municipais, as políticas estaduais e federais e as instituições sociais e/ou filantrópicas, efetivando o Sistema Único de Assistência Social (SUAS) no município.

METAS DO PROGRAMA

Indicadores	Unidade	Índice Recente	Índice Futuro
Taxa de atendimento	%	0,00	100,00
Taxa de atendimento à criança e ao adolescente	%	0,00	100,00
Taxa de atendimento à pessoa com deficiência	%	0,00	100,00
Taxa de atendimento à pessoa idosa	%	0,00	100,00
Taxa de pessoas protegidas	%	0,00	100,00
Taxa de atendimento	%	0,00	100,00
Taxa de atendimento à criança e ao adolescente	%	0,00	100,00
Taxa de atendimento à pessoa com deficiência	%	0,00	100,00
Taxa de atendimento à pessoa idosa	%	0,00	100,00
Taxa de pessoas protegidas	%	0,00	100,00
Taxa de atendimento	%	0,00	100,00
Taxa de atendimento à criança e ao adolescente	%	0,00	100,00
Taxa de atendimento à pessoa com deficiência	%	0,00	100,00
Taxa de atendimento à pessoa idosa	%	0,00	100,00
Taxa de pessoas protegidas	%	0,00	100,00
Taxa de atendimento	%	0,00	100,00
Taxa de atendimento à criança e ao adolescente	%	0,00	100,00
Taxa de atendimento à pessoa com deficiência	%	0,00	100,00
Taxa de atendimento à pessoa idosa	%	0,00	100,00
Taxa de pessoas protegidas	%	0,00	100,00
Taxa de atendimento	%	0,00	100,00
Taxa de atendimento à criança e ao adolescente	%	0,00	100,00
Taxa de atendimento à pessoa com deficiência	%	0,00	100,00
Taxa de atendimento à pessoa idosa	%	0,00	100,00
Taxa de pessoas protegidas	%	0,00	100,00
Taxa de atendimento	%	0,00	100,00
Taxa de atendimento à criança e ao adolescente	%	0,00	100,00
Taxa de atendimento à pessoa com deficiência	%	0,00	100,00
Taxa de atendimento à pessoa idosa	%	0,00	100,00
Taxa de pessoas protegidas	%	0,00	100,00
Taxa de atendimento	%	0,00	100,00
Taxa de atendimento à criança e ao adolescente	%	0,00	100,00
Taxa de atendimento à pessoa com deficiência	%	0,00	100,00
Taxa de atendimento à pessoa idosa	%	0,00	100,00
Taxa de pessoas protegidas	%	0,00	100,00

AÇÕES DO PROGRAMA

Ação	Unidade	Meta Física	Crédito
1.0011 Implantação de Centros Convivência e Desenv Social	Unidade	6,00	95.107,00
2.0059 Gestão das Ações Administrativas da Secretaria	Unidade	6,00	82.000,00
2.0060 Gestão de Pessoal e Encargos Sociais	Unidade	15,00	1.418.000,00
2.0061 Capacitação e Treinamento dos Servidores Municipais	Unidade	5,00	32.000,00
2.0062 Apoio à Entidades sem fins lucrativos - PACOVI	Percentual	3,00	30.000,00
2.0063 Serviços da Rede Bancária - A. Social	Unidade	1,00	10.000,00
2.0064 Gestão das Ações do Projeto Criança Cidadã	Unidade	7,00	28.000,00
2.0065 Gestão das Ações do Conselho Tutelar	Unidade	11,00	50.000,00
2.0066 Gestão de Pessoal e Encargos Sociais - Cons.Tutelar	Unidade	14,00	321.000,00
2.0067 Gestão das Ações do Fundo da Criança e do Adolescente	Unidade	5,00	42.000,00
2.0068 Proteção, Apoio e Desenv. da Criança e do Adolescente	Unidade	5,00	53.000,00
2.0069 Proteção Básica à Infância e à Juventude	Unidade	4,00	18.000,00
2.0070 Atenção Especial ao Idoso	Unidade	4,00	20.000,00
2.0071 Atenção ao Portador de Necessidades Especiais	Unidade	4,00	20.000,00
2.0072 Gestão das Políticas Sociais Locais Atenção Básica	Unidade	4,00	20.000,00
2.0073 Gestão dos Programas Vinculados ao CRAS	Unidade	4,00	20.000,00
2.0074 Gestão dos Progr Assistências Vinculados ao CREAM	Unidade	4,00	20.000,00



PREFEITURA MUNICIPAL CONCEICAO DA BARRA

Anexo X - PPA

Consolidado Programas Governamentais

AÇÕES DO PROGRAMA

Ação	Unidade	Meta Física	Crédito
2.0075 Implementação do Programa Aluguel Social	Unidade	1,00	5.000,00
2.0076 Projeto Adolescente - 15 a 17 anos	Unidade	4,00	20.000,00
2.0077 Projeto Trabalhador - 18 a 29 anos	Unidade	4,00	20.000,00
2.0078 BPC na Escola - Benef. Prest.Continuada a.Social	Percentual	4,00	19.970,00
2.0079 Geração de Renda	Unidade	5,00	20.000,00
2.0080 Gestão dos Serviços Financeiros	Unidade	1,00	4.000,00
2.0166 Apoio à Entidades sem fins lucrativos - Assoc.Pais e Mestres	Percentual	3,00	15.000,00
2.0167 Apoio à Entidades sem fins lucrativos - Assoc.Pestalozzi	Percentual	3,00	19.000,00
Custo Total Estimado para o Programa:			2.400.077,00

Município: CONCEIÇÃO DA BARRA

Exercício: 2015

Programa: DESENVOLVIMENTO DE AÇÕES DE PROTEÇÃO SOCIAL BÁSICA

Nº 0008

Unidade Responsável: SECR MUNICIPAL DE ASSISTENCIA SOCIAL E HABITAÇÃO

Nº 23.04.00

Função: ASSISTENCIA SOCIAL

Nº 08

Sub Função: ASSISTENCIA AO PORTADOR DE DEFICIENCIA

Nº 242

Objetivo: Fortalecer a rede de proteção social promovendo a articulação dos serviços públicos municipais, as políticas estaduais e federais e as instituições sociais e/ou filantrópicas, efetivando o Sistema Único de Assistência Social (SUAS) no município.

METAS DO PROGRAMA

Indicadores	Unidade	Índice Recente	Índice Futuro
Taxa de atendimento à pessoa idosa	%	0,00	100,00
Taxa de pessoas protegidas	%	0,00	100,00
Taxa de atendimento	%	0,00	100,00
Taxa de atendimento à criança e ao adolescente	%	0,00	100,00
Taxa de atendimento à pessoa com deficiência	%	0,00	100,00
Taxa de atendimento à pessoa idosa	%	0,00	100,00
Taxa de pessoas protegidas	%	0,00	100,00
Taxa de atendimento	%	0,00	100,00
Taxa de atendimento à criança e ao adolescente	%	0,00	100,00
Taxa de atendimento à pessoa com deficiência	%	0,00	100,00
Taxa de atendimento à pessoa idosa	%	0,00	100,00
Taxa de pessoas protegidas	%	0,00	100,00
Taxa de atendimento	%	0,00	100,00
Taxa de atendimento à criança e ao adolescente	%	0,00	100,00
Taxa de atendimento à pessoa com deficiência	%	0,00	100,00
Taxa de atendimento à pessoa idosa	%	0,00	100,00
Taxa de pessoas protegidas	%	0,00	100,00
Taxa de atendimento	%	0,00	100,00
Taxa de atendimento à criança e ao adolescente	%	0,00	100,00
Taxa de atendimento à pessoa com deficiência	%	0,00	100,00
Taxa de atendimento à pessoa idosa	%	0,00	100,00
Taxa de pessoas protegidas	%	0,00	100,00
Taxa de atendimento	%	0,00	100,00
Taxa de atendimento à criança e ao adolescente	%	0,00	100,00
Taxa de atendimento à pessoa com deficiência	%	0,00	100,00
Taxa de atendimento à pessoa idosa	%	0,00	100,00
Taxa de pessoas protegidas	%	0,00	100,00
Taxa de atendimento	%	0,00	100,00
Taxa de atendimento à criança e ao adolescente	%	0,00	100,00
Taxa de atendimento à pessoa com deficiência	%	0,00	100,00
Taxa de atendimento à pessoa idosa	%	0,00	100,00
Taxa de pessoas protegidas	%	0,00	100,00
Taxa de atendimento	%	0,00	100,00
Taxa de atendimento à criança e ao adolescente	%	0,00	100,00
Taxa de atendimento à pessoa com deficiência	%	0,00	100,00
Taxa de atendimento à pessoa idosa	%	0,00	100,00

AÇÕES DO PROGRAMA

Ação	Unidade	Meta Física	Crédito
1.0011 Implantação de Centros Convivência e Desenv. Social	Unidade	6,00	109.800,00
2.0059 Gestão das Ações Administrativas da Secretaria	Unidade	6,00	89.420,00
2.0060 Gestão de Pessoal e Encargos Sociais	Unidade	15,00	1.534.640,00
2.0061 Capacitação e Treinamento dos Servidores Municipais	Unidade	5,00	34.880,00
2.0062 Apoio à Entidades sem fins lucrativos - PACOV	Percentual	3,00	32.700,00



PREFEITURA MUNICIPAL CONCEICAO DA BARRA

Anexo X - PPA

Consolidado Programas Governamentais

AÇÕES DO PROGRAMA				
Ação	Unidade	Meta Física	Crédito	
2.0063 Serviços da Rede Bancária - A. Social	Unidade	1,00	10.900,00	
2.0064 Gestão das Ações do Projeto Criança Cidadã	Unidade	7,00	30.520,00	
2.0065 Gestão das Ações do Conselho Tutelar	Unidade	11,00	54.500,00	
2.0066 Gestão de Pessoal e Encargos Sociais- Cons Tutelar	Unidade	14,00	349.890,00	
2.0067 Gestão das Ações do Fundo da Criança e do Adolescente	Unidade	5,00	45.800,00	
2.0068 Proteção, Apoio e Desenv. da Criança e do Adolescente	Unidade	5,00	57.790,00	
2.0069 Proteção Básica à Infância e à Juventude	Unidade	4,00	19.820,00	
2.0070 Atenção Especial ao Idoso	Unidade	4,00	21.800,00	
2.0071 Atenção ao Portador de Necessidades Especiais	Unidade	4,00	21.800,00	
2.0072 Gestão das Políticas Sociais Locais Atenção Básica	Unidade	4,00	21.800,00	
2.0073 Gestão dos Programas Vinculados ao CRAS	Unidade	4,00	21.800,00	
2.0074 Gestão das Progr Assistências Vinculados ao CREAS	Unidade	4,00	21.800,00	
2.0075 Implementação do Programa Aluguel Social	Unidade	1,00	5.450,00	
2.0076 Projovem Adolescente - 15 a 17 anos	Unidade	4,00	21.800,00	
2.0077 Projovem Trabalhador - 18 a 29 anos	Unidade	4,00	21.800,00	
2.0078 BPC na Escola - Benef. Prest. Continuada a Social	Percentual	4,00	21.760,00	
2.0079 Geração de Renda	Unidade	5,00	21.800,00	
2.0080 Gestão dos Serviços Funerários	Unidade	1,00	4.360,00	
2.0166 Apoio à Entidades sem fins lucrativos - Assoc. Pais e Mestres	Percentual	3,00	16.350,00	
2.0167 Apoio à Entidades sem fins lucrativos - Assoc. Pestalozzi	Percentual	3,00	20.750,00	
Custo Total Estimado para o Programa:			2.613.530,00	

Município: CONCEIÇÃO DA BARRA

Exercício: 2016

Programa: DESENVOLVIMENTO DE AÇÕES DE PROTEÇÃO SOCIAL BÁSICA

Nº 0008

Unidade Responsável: SECR MUNICIPAL DE ASSISTENCIA SOCIAL E HABITAÇÃO

Nº 23.04.00

Função: ASSISTENCIA SOCIAL

Nº 08

Sub Função: ADMINISTRAÇÃO GERAL

Nº 122

Objetivo: Fortalecer a rede de proteção social promovendo a articulação dos serviços públicos municipais, as políticas estaduais e federais e as instituições sociais e/ou filantrópicas, efetivando o Sistema Único de Assistência Social (SUAS) no município.

METAS DO PROGRAMA			
Indicadores	Unidade	Índice Recente	Índice Futuro
Taxa de atendimento	%	0,00	100,00
Taxa de atendimento à criança e ao adolescente	%	0,00	100,00
Taxa de atendimento à pessoa com deficiência	%	0,00	100,00
Taxa de atendimento à pessoa idosa	%	0,00	100,00
Taxa de pessoas protegidas	%	0,00	100,00
Taxa de atendimento	%	0,00	100,00
Taxa de atendimento à criança e ao adolescente	%	0,00	100,00
Taxa de atendimento à pessoa com deficiência	%	0,00	100,00
Taxa de atendimento à pessoa idosa	%	0,00	100,00
Taxa de pessoas protegidas	%	0,00	100,00
Taxa de atendimento	%	0,00	100,00
Taxa de atendimento à criança e ao adolescente	%	0,00	100,00
Taxa de atendimento à pessoa com deficiência	%	0,00	100,00
Taxa de atendimento à pessoa idosa	%	0,00	100,00
Taxa de pessoas protegidas	%	0,00	100,00
Taxa de atendimento	%	0,00	100,00
Taxa de atendimento à criança e ao adolescente	%	0,00	100,00
Taxa de atendimento à pessoa com deficiência	%	0,00	100,00
Taxa de atendimento à pessoa idosa	%	0,00	100,00
Taxa de pessoas protegidas	%	0,00	100,00
Taxa de atendimento	%	0,00	100,00
Taxa de atendimento à criança e ao adolescente	%	0,00	100,00
Taxa de atendimento à pessoa com deficiência	%	0,00	100,00
Taxa de atendimento à pessoa idosa	%	0,00	100,00
Taxa de pessoas protegidas	%	0,00	100,00
Taxa de atendimento	%	0,00	100,00
Taxa de atendimento à criança e ao adolescente	%	0,00	100,00
Taxa de atendimento à pessoa com deficiência	%	0,00	100,00
Taxa de atendimento à pessoa idosa	%	0,00	100,00
Taxa de pessoas protegidas	%	0,00	100,00
Taxa de atendimento	%	0,00	100,00



PREFEITURA MUNICIPAL CONCEICAO DA BARRA

Anexo X - PPA

Consolidado Programas Governamentais

METAS DO PROGRAMA

Indicadores	Unidade	Índice Recente	Índice Futuro
Taxa de atendimento à criança e ao adolescente	%	0,00	100,00
Taxa de atendimento à pessoa com deficiência	%	0,00	100,00
Taxa de atendimento à pessoa idosa	%	0,00	100,00
Taxa de pessoas protegidas	%	0,00	100,00

AÇÕES DO PROGRAMA

Ação	Unidade	Meta Física	Crédito
1.0011 Implantação de Centros Convivência e Desenv Social	Unidade	6,00	122.000,00
2.0059 Gestão das Ações Administrativas da Secretaria	Unidade	6,00	98.683,00
2.0060 Gestão de Pessoal e Encargos Sociais	Unidade	15,00	1.616.169,00
2.0061 Capacitação e Treinamento dos Servidores Municipais	Unidade	5,00	38.016,00
2.0062 Apoio à Entidades sem fins lucrativos - PACOVI	Percentual	3,00	35.870,00
2.0063 Serviços da Rede Bancária - A. Social	Unidade	1,00	11.935,00
2.0064 Gestão das Ações do Projeto Criança Cidadã	Unidade	7,00	33.418,00
2.0065 Gestão das Ações do Conselho Tutelar	Unidade	11,00	69.675,00
2.0066 Gestão de Pessoal e Encargos Sociais- Cons. Tutelar	Unidade	14,00	383.123,00
2.0067 Gestão das Ações do Fundo da Criança e do Adolescente	Unidade	5,00	50.435,00
2.0068 Proteção, Apoio e Desenv. da Criança e do Adolescente	Unidade	5,00	63.563,00
2.0069 Proteção Básica à Infância e à Juventude	Unidade	4,00	21.482,00
2.0070 Atenção Especial ao Idoso	Unidade	4,00	23.868,00
2.0071 Atenção ao Portador de Necessidades Especiais	Unidade	4,00	23.868,00
2.0072 Gestão das Políticas Sociais Locais Atenção Básica	Unidade	4,00	23.868,00
2.0073 Gestão dos Programas Vinculados ao CRAS	Unidade	4,00	23.868,00
2.0074 Gestão dos Progr Assistencias Vinculados ao CREAM	Unidade	4,00	23.868,00
2.0075 Implementação do Programa Aluguel Social	Unidade	1,00	5.967,00
2.0076 Projovem Adolescente - 15 a 17 anos	Unidade	4,00	23.868,00
2.0077 Projovem Trabalhador - 18 a 29 anos	Unidade	4,00	23.868,00
2.0078 BPC na Escola - Benef. Prest. Continuada a. Social	Percentual	4,00	23.854,00
2.0079 Geração de Renda	Unidade	5,00	23.870,00
2.0080 Gestão dos Serviços Funerários	Unidade	1,00	4.774,00
2.0166 Apoio à Entidades sem fins lucrativos - Assoc. Pais e Meses	Percentual	3,00	17.760,00
2.0167 Apoio à Entidades sem fins lucrativos - Assoc. Pastalozzi	Percentual	3,00	23.570,00

Custo Total Estimado para o Programa: 2.801.042,00

Município: CONCEIÇÃO DA BARRA

Exercício: 2017

Programa: DESENVOLVIMENTO DE AÇÕES DE PROTEÇÃO SOCIAL BÁSICA

Nº 0008

Unidade Responsável: SECR MUNICIPAL DE ASSISTENCIA SOCIAL E HABITAÇÃO

Nº 23.04.00

Função: ASSISTENCIA SOCIAL

Nº 08

Sub Função: ADMINISTRAÇÃO GERAL

Nº 122

Objetivo: Fortalecer a rede de proteção social promovendo a articulação dos serviços públicos municipais, as políticas estaduais e federais e as instituições sociais e/ou filantrópicas, efetivando o Sistema Único de Assistência Social (SUAS) no município.

METAS DO PROGRAMA

Indicadores	Unidade	Índice Recente	Índice Futuro
Taxa de atendimento	%	0,00	100,00
Taxa de atendimento à criança e ao adolescente	%	0,00	100,00
Taxa de atendimento à pessoa com deficiência	%	0,00	100,00
Taxa de atendimento à pessoa idosa	%	0,00	100,00
Taxa de pessoas protegidas	%	0,00	100,00
Taxa de atendimento	%	0,00	100,00
Taxa de atendimento à criança e ao adolescente	%	0,00	100,00
Taxa de atendimento à pessoa com deficiência	%	0,00	100,00
Taxa de atendimento à pessoa idosa	%	0,00	100,00
Taxa de pessoas protegidas	%	0,00	100,00
Taxa de atendimento	%	0,00	100,00
Taxa de atendimento à criança e ao adolescente	%	0,00	100,00
Taxa de atendimento à pessoa com deficiência	%	0,00	100,00
Taxa de atendimento à pessoa idosa	%	0,00	100,00
Taxa de pessoas protegidas	%	0,00	100,00
Taxa de atendimento	%	0,00	100,00
Taxa de atendimento à criança e ao adolescente	%	0,00	100,00
Taxa de atendimento à pessoa com deficiência	%	0,00	100,00
Taxa de atendimento à pessoa idosa	%	0,00	100,00
Taxa de pessoas protegidas	%	0,00	100,00
Taxa de atendimento	%	0,00	100,00
Taxa de atendimento à criança e ao adolescente	%	0,00	100,00
Taxa de atendimento à pessoa com deficiência	%	0,00	100,00
Taxa de atendimento à pessoa idosa	%	0,00	100,00



PREFEITURA MUNICIPAL CONCEICAO DA BARRA

Anexo X - PPA

Consolidado Programas Governamentais

METAS DO PROGRAMA

Indicadores	Unidade	Índice Recente	Índice Futuro
Taxa de pessoas protegidas	%	0,00	100,00
Taxa de atendimento	%	0,00	100,00
Taxa de atendimento à criança e ao adolescente	%	0,00	100,00
Taxa de atendimento à pessoa com deficiência	%	0,00	100,00
Taxa de atendimento à pessoa idosa	%	0,00	100,00
Taxa de pessoas protegidas	%	0,00	100,00
Taxa de atendimento	%	0,00	100,00
Taxa de atendimento à criança e ao adolescente	%	0,00	100,00
Taxa de atendimento à pessoa com deficiência	%	0,00	100,00
Taxa de atendimento à pessoa idosa	%	0,00	100,00
Taxa de pessoas protegidas	%	0,00	100,00
Taxa de atendimento	%	0,00	100,00
Taxa de atendimento à criança e ao adolescente	%	0,00	100,00
Taxa de atendimento à pessoa com deficiência	%	0,00	100,00
Taxa de atendimento à pessoa idosa	%	0,00	100,00
Taxa de pessoas protegidas	%	0,00	100,00

AÇÕES DO PROGRAMA

Ação	Unidade	Meta Física	Crédito
1.0011 Implantação de Centros Convivência e Desenv. Social	Unidade	6,00	134.600,00
2.0059 Gestão das Ações Administrativas da Secretaria	Unidade	6,00	108.216,00
2.0060 Gestão de Pessoal e Encargos Sociais	Unidade	15,00	1.842.159,00
2.0061 Capacitação e Treinamento dos Servidores Municipais	Unidade	5,00	41.437,00
2.0062 Apoio à Entidades sem fins lucrativos - PACOVI	Percentual	3,00	39.102,00
2.0063 Serviços da Rede Bancária - A. Social	Unidade	1,00	13.009,00
2.0064 Gestão das Ações do Projeto Criança Cidadã	Unidade	7,00	36.421,00
2.0065 Gestão das Ações do Conselho Tutelar	Unidade	11,00	65.039,00
2.0066 Gestão de Pessoal e Encargos Sociais - Cons. Tutelar	Unidade	14,00	417.598,00
2.0067 Gestão das Ações do Fundo da Criança e do Adolescente	Unidade	5,00	58.306,00
2.0068 Proteção, Apoio e Desenv. da Criança e do Adolescente	Unidade	5,00	69.617,00
2.0069 Proteção Básica à Infância e à Juventude	Unidade	4,00	23.414,00
2.0070 Atenção Especial ao Idoso	Unidade	4,00	26.016,00
2.0071 Atenção ao Portador de Necessidades Especiais	Unidade	4,00	26.016,00
2.0072 Gestão das Políticas Sociais Locais - Atenção Básica	Unidade	4,00	26.016,00
2.0073 Gestão dos Programas Vinculados ao CRAS	Unidade	4,00	26.016,00
2.0074 Gestão dos Progr. Assistências Vinculados ao CREA	Unidade	4,00	26.016,00
2.0075 Implementação do Programa Aluguel Social	Unidade	1,00	6.504,00
2.0076 Projovem Adolescente - 15 a 17 anos	Unidade	4,00	26.016,00
2.0077 Projovem Trabalhador - 18 a 29 anos	Unidade	4,00	26.016,00
2.0078 BPC na Escola - Benef. Prest. Continuada a Social	Percentual	4,00	26.016,00
2.0079 Geração de Renda	Unidade	5,00	26.015,00
2.0080 Gestão dos Serviços Funerários	Unidade	1,00	5.205,00
2.0166 Apoio à Entidades sem fins lucrativos - Assoc. Pais e Mestres	Percentual	3,00	19.578,00
2.0167 Apoio à Entidades sem fins lucrativos - Assoc. Pestalozzi	Percentual	3,00	25.920,00
Custo Total Estimado para o Programa:			3.137.266,00

Município: CONCEIÇÃO DA BARRA

Exercício: 2014

Programa: HABITAÇÃO DE INTERESSE SOCIAL

Nº 0009

Unidade Responsável: SECR MUNICIPAL DE ASSISTENCIA SOCIAL E HABITAÇÃO

Nº 23.04.00

Função: ASSISTENCIA SOCIAL

Nº 08

Sub Função: ASSISTENCIA COMUNITARIA

Nº 244

Objetivo: Implementar políticas e programas de investimentos, viabilizando o acesso a Habitação de Interesse Social visando reduzir o déficit habitacional e melhorar a qualidade de vida da população.

METAS DO PROGRAMA

Indicadores	Unidade	Índice Recente	Índice Futuro
Deficit habitacional	%	0,00	10,00

AÇÕES DO PROGRAMA

Ação	Unidade	Meta Física	Crédito
1.0012 Construção de Casas Populares	Unidade	6,00	494.000,00
1.0013 Aquisição Áreas p/ Produção Habitações Inter. Social	Área	1,00	70.000,00
Custo Total Estimado para o Programa:			564.000,00



PREFEITURA MUNICIPAL CONCEICAO DA BARRA

Anexo X - PPA

Consolidado Programas Governamentais

Município: CONCEIÇÃO DA BARRA

Exercício: 2015

Programa: HABITACAO DE INTERESSE SOCIAL

Nº 0009

Unidade Responsável: SECR MUNICIPAL DE ASSISTENCIA SOCIAL E HABITAÇÃO

Nº 23.04.00

Função: ASSISTENCIA SOCIAL

Nº 08

Sub Função: ASSISTENCIA COMUNITARIA

Nº 244

Objetivo: Implementar políticas e programas de investimentos, viabilizando o acesso a Habitação de Interesse Social visando reduzir o déficit habitacional e melhorar a qualidade de vida da população.

METAS DO PROGRAMA

Indicadores	Unidade	Índice Recente	Índice Futuro
Déficit habitacional	%	0,00	10,00

AÇÕES DO PROGRAMA

Ação	Unidade	Meta Física	Crédito
1.0012 Construção de Casas Populares	Unidade	6,00	538.700,00
1.0013 Aquisição Áreas p/Produção Habitações Inter.Social	Área	1,00	76.300,00
Custo Total Estimado para o Programa:			615.000,00

Município: CONCEIÇÃO DA BARRA

Exercício: 2016

Programa: HABITACAO DE INTERESSE SOCIAL

Nº 0009

Unidade Responsável: SECR MUNICIPAL DE ASSISTENCIA SOCIAL E HABITAÇÃO

Nº 23.04.00

Função: ASSISTENCIA SOCIAL

Nº 08

Sub Função: ASSISTENCIA COMUNITARIA

Nº 244

Objetivo: Implementar políticas e programas de investimentos, viabilizando o acesso a Habitação de Interesse Social visando reduzir o déficit habitacional e melhorar a qualidade de vida da população.

METAS DO PROGRAMA

Indicadores	Unidade	Índice Recente	Índice Futuro
Déficit habitacional	%	0,00	10,00

AÇÕES DO PROGRAMA

Ação	Unidade	Meta Física	Crédito
1.0012 Construção de Casas Populares	Unidade	6,00	589.248,00
1.0013 Aquisição Áreas p/Produção Habitações Inter.Social	Área	1,00	83.548,00
Custo Total Estimado para o Programa:			672.796,00

Município: CONCEIÇÃO DA BARRA

Exercício: 2017

Programa: HABITACAO DE INTERESSE SOCIAL

Nº 0009

Unidade Responsável: SECR MUNICIPAL DE ASSISTENCIA SOCIAL E HABITAÇÃO

Nº 23.04.00

Função: ASSISTENCIA SOCIAL

Nº 08

Sub Função: ASSISTENCIA COMUNITARIA

Nº 244

Objetivo: Implementar políticas e programas de investimentos, viabilizando o acesso a Habitação de Interesse Social visando reduzir o déficit habitacional e melhorar a qualidade de vida da população.

METAS DO PROGRAMA

Indicadores	Unidade	Índice Recente	Índice Futuro
Déficit habitacional	%	0,00	10,00

AÇÕES DO PROGRAMA

Ação	Unidade	Meta Física	Crédito
1.0012 Construção de Casas Populares	Unidade	6,00	454.884,00
1.0013 Aquisição Áreas p/Produção Habitações Inter.Social	Área	1,00	91.067,00
Custo Total Estimado para o Programa:			545.951,00



PREFEITURA MUNICIPAL CONCEICAO DA BARRA

Anexo X - PPA

Consolidado Programas Governamentais

Município: CONCEIÇÃO DA BARRA

Programa: REGULARIZAÇÃO FUNDIÁRIA

Unidade Responsável: SECR MUNICIPAL DE ASSISTENCIA SOCIAL E HABITAÇÃO

Função: ASSISTENCIA SOCIAL

Sub Função: ORDENAMENTO TERRITORIAL

Objetivo: Urbanizar e/ou Regularizar áreas degradadas e Promover melhorias Habitacionais

Exercício: 2014

Nº 0010

Nº 23.04.00

Nº 08

Nº 127

METAS DO PROGRAMA			
Indicadores	Unidade	Índice Recente	Índice Futuro
Famílias Atendidas	Unidade	0,00	300,00
AÇÕES DO PROGRAMA			
Ação	Unidade	Meta Física	Crédito
1.0009 Caracterização Sócio Econômica e Fisiográfica	Unidade	4,00	162.000,00
1.0010 Titulação de lotes e Atos Registros	Unidade	3,00	72.000,00
Custo Total Estimado para o Programa:			224.000,00

Município: CONCEIÇÃO DA BARRA

Programa: REGULARIZAÇÃO FUNDIÁRIA

Unidade Responsável: SECR MUNICIPAL DE ASSISTENCIA SOCIAL E HABITAÇÃO

Função: ASSISTENCIA SOCIAL

Sub Função: ORDENAMENTO TERRITORIAL

Objetivo: Urbanizar e/ou Regularizar áreas degradadas e Promover melhorias Habitacionais

Exercício: 2015

Nº 0010

Nº 23.04.00

Nº 08

Nº 127

METAS DO PROGRAMA			
Indicadores	Unidade	Índice Recente	Índice Futuro
Famílias Atendidas	Unidade	0,00	300,00
AÇÕES DO PROGRAMA			
Ação	Unidade	Meta Física	Crédito
1.0009 Caracterização Sócio Econômica e Fisiográfica	Unidade	4,00	165.800,00
1.0010 Titulação de lotes e Atos Registros	Unidade	3,00	78.600,00
Custo Total Estimado para o Programa:			244.400,00

Município: CONCEIÇÃO DA BARRA

Programa: REGULARIZAÇÃO FUNDIÁRIA

Unidade Responsável: SECR MUNICIPAL DE ASSISTENCIA SOCIAL E HABITAÇÃO

Função: ASSISTENCIA SOCIAL

Sub Função: ORDENAMENTO TERRITORIAL

Objetivo: Urbanizar e/ou Regularizar áreas degradadas e Promover melhorias Habitacionais

Exercício: 2016

Nº 0010

Nº 23.04.00

Nº 08

Nº 127

METAS DO PROGRAMA			
Indicadores	Unidade	Índice Recente	Índice Futuro
Famílias Atendidas	Unidade	0,00	300,00
AÇÕES DO PROGRAMA			
Ação	Unidade	Meta Física	Crédito
1.0009 Caracterização Sócio Econômica e Fisiográfica	Unidade	4,00	182.054,00
1.0010 Titulação de lotes e Atos Registros	Unidade	3,00	86.570,00
Custo Total Estimado para o Programa:			268.624,00



PREFEITURA MUNICIPAL CONCEICAO DA BARRA

Anexo X - PPA

Consolidado Programas Governamentais

Município: CONCEIÇÃO DA BARRA

Programa: REGULARIZAÇÃO FUNDIÁRIA

Unidade Responsável: SECR MUNICIPAL DE ASSISTENCIA SOCIAL E HABITAÇÃO

Função: ASSISTENCIA SOCIAL

Sub Função: ORDENAMENTO TERRITORIAL

Objetivo: Urbanizar e/ou Regularizar áreas degradadas e Promover melhorias Habitacionais

Exercício: 2017

Nº 0010

Nº 23.04.00

Nº 08

Nº 127

METAS DO PROGRAMA

Indicadores	Unidade	Índice Recente	Índice Futuro
Famílias Atendidas	Unidade	0,00	300,00

AÇÕES DO PROGRAMA

Ação	Unidade	Meta Física	Crédito
1.0009 Caracterização Sócio Econômica e Fisiográfica	Unidade	4,00	198.995,00
1.0010 Titulação do lotes e Atas Registras	Unidade	3,00	94.919,00
Custo Total Estimado para o Programa:			293.913,00

Município: CONCEIÇÃO DA BARRA

Programa: GESTÃO E GERENCIAMENTO EM SAÚDE

Unidade Responsável: SECRETARIA MUNICIPAL DE SAUDE

Função: SAÚDE

Sub Função: ADMINISTRAÇÃO GERAL

Objetivo: Ofertar Serviços Ambulatoriais e Hospitalares, de Especialidades, Odontológicos, de Urgência e Emergência a População Usuária do SUS, com atendimento de qualidade, eficiência e precisão de acordo com as normas assistenciais vigentes.

Exercício: 2014

Nº 0011

Nº 21.05.00

Nº 10

Nº 122

METAS DO PROGRAMA

Indicadores	Unidade	Índice Recente	Índice Futuro
Consultas ofertadas por ano (SMS)	Unidade	0,00	21.300,00
Exames ofertados por ano (SMS)	Unidade	0,00	20.000,00
Taxa de mortalidade infantil (SMS)	Unidade	0,00	1,00
Consultas ofertadas por ano (SMS)	Unidade	0,00	21.300,00
Exames ofertados por ano (SMS)	Unidade	0,00	20.000,00
Taxa de mortalidade infantil (SMS)	Unidade	0,00	1,00
Consultas ofertadas por ano (SMS)	Unidade	0,00	21.300,00
Exames ofertados por ano (SMS)	Unidade	0,00	20.000,00
Taxa de mortalidade infantil (SMS)	Unidade	0,00	1,00
Consultas ofertadas por ano (SMS)	Unidade	0,00	21.300,00
Exames ofertados por ano (SMS)	Unidade	0,00	20.000,00
Taxa de mortalidade infantil (SMS)	Unidade	0,00	1,00
Consultas ofertadas por ano (SMS)	Unidade	0,00	21.300,00
Exames ofertados por ano (SMS)	Unidade	0,00	20.000,00
Taxa de mortalidade infantil (SMS)	Unidade	0,00	1,00
Consultas ofertadas por ano (SMS)	Unidade	0,00	21.300,00
Exames ofertados por ano (SMS)	Unidade	0,00	20.000,00
Taxa de mortalidade infantil (SMS)	Unidade	0,00	1,00
Consultas ofertadas por ano (SMS)	Unidade	0,00	21.300,00
Exames ofertados por ano (SMS)	Unidade	0,00	20.000,00
Taxa de mortalidade infantil (SMS)	Unidade	0,00	1,00
Consultas ofertadas por ano (SMS)	Unidade	0,00	21.300,00
Exames ofertados por ano (SMS)	Unidade	0,00	20.000,00
Taxa de mortalidade infantil (SMS)	Unidade	0,00	1,00
Consultas ofertadas por ano (SMS)	Unidade	0,00	21.300,00
Exames ofertados por ano (SMS)	Unidade	0,00	20.000,00
Taxa de mortalidade infantil (SMS)	Unidade	0,00	1,00

AÇÕES DO PROGRAMA

Ação	Unidade	Meta Física	Crédito
1.0014 Const.Ampl, Reforma e Implantação Unid Saúde A Bás	Unidade	6,00	532.503,00
1.0015 Const.Ampl, Reforma e Implantação Unid Saúde MAC	Unidade	10,00	490.000,00
1.0016 Const.Ampl, Reforma e Implantação Unid Vig e Saúde	Unidade	6,00	620.000,00
1.0037 Investim. na Rede de Serviços de Saúde - BLATB	Unidade	5,00	85.000,00
1.0038 Investim. na Rede de Serviços de Saúde - BLMAC	Unidade	5,00	82.500,00
1.0039 Investim. na Rede de Serviços de Saúde - BLVGS	Unidade	5,00	82.500,00



PREFEITURA MUNICIPAL CONCEICAO DA BARRA

Anexo X - PPA

Consolidado Programas Governamentais

AÇÕES DO PROGRAMA				
Ação	Unidade	Meta Física	Crédito	
2.0081 Gestão das Ações de Saúde	Unidade	47,00	4.142.625,00	
2.0083 Capacitação e Treinamento dos Servidores Municipais	Unidade	5,00	35.000,00	
2.0084 Manutenção do Conselho Municipal de Saúde	Unidade	4,00	7.000,00	
2.0085 Promoção de Consórcios e Convênios Intermunicipais	Unidade	6,00	260.000,00	
2.0086 Manutenção da Frota de Veículos	Unidade	4,00	405.000,00	
2.0087 Gestão das Ações de Atenção Básica	Unidade	26,00	380.000,00	
2.0088 Gestão das Ações de Média Complexidade	Unidade	50,00	1.959.511,00	
2.0089 Gestão das Ações de Assistência Farmacêutica	Unidade	2,00	200.996,00	
2.0090 Gestão das Ações do Programa de Saúde Bucal	Unidade	16,00	373.500,00	
2.0091 Gestão das Ações Programa de Saúde da Família -ESF	Unidade	17,00	2.317.620,00	
2.0092 Gestão das Ações Programa Ag.Comunitário-PACS	Unidade	17,00	1.098.500,00	
2.0093 Gestão das Ações Núcleo Apoio Saúde Família-NASF	Unidade	15,00	325.000,00	
2.0094 Compensação de Especificidades Regionais	Unidade	3,00	13.500,00	
2.0095 Gestão das Ações Programa de Vigilância Sanitária	Unidade	17,00	355.440,00	
2.0096 Gestão das ações Epidemiológica e Ambiental	Unidade	18,00	450.000,00	
2.0097 Serviços de Rede Bancária - Saúde	Unidade	1,00	20.000,00	
Custo Total Estimado para o Programa:			14.236.195,00	

Município: CONCEIÇÃO DA BARRA

Exercício: 2015

Programa: GESTÃO E GERENCIAMENTO EM SAÚDE

Nº 0011

Unidade Responsável: SECRETARIA MUNICIPAL DE SAÚDE

Nº 21.05.00

Função: SAÚDE

Nº 10

Sub Função: ADMINISTRAÇÃO GERAL

Nº 122

Objetivo: Ofertar Serviços Ambulatoriais e Hospitalares, de Especialidades, Odontológicos, de Urgência e Emergência a População Usuária do SUS, com atendimento de qualidade, eficiência e precisão de acordo com as normas assistenciais vigentes.

METAS DO PROGRAMA			
Indicadores	Unidade	Índice Recente	Índice Futuro
Consultas ofertadas por ano (SMS)	Unidade	0,00	21.300,00
Exames ofertados por ano (SMS)	Unidade	0,00	20.000,00
Taxa de mortalidade infantil (SMS)	Unidade	0,00	1,00
Consultas ofertadas por ano (SMS)	Unidade	0,00	21.300,00
Exames ofertados por ano (SMS)	Unidade	0,00	20.000,00
Taxa de mortalidade infantil (SMS)	Unidade	0,00	1,00
Consultas ofertadas por ano (SMS)	Unidade	0,00	21.300,00
Exames ofertados por ano (SMS)	Unidade	0,00	20.000,00
Taxa de mortalidade infantil (SMS)	Unidade	0,00	1,00
Consultas ofertadas por ano (SMS)	Unidade	0,00	21.300,00
Exames ofertados por ano (SMS)	Unidade	0,00	20.000,00
Taxa de mortalidade infantil (SMS)	Unidade	0,00	1,00
Consultas ofertadas por ano (SMS)	Unidade	0,00	21.300,00
Exames ofertados por ano (SMS)	Unidade	0,00	20.000,00
Taxa de mortalidade infantil (SMS)	Unidade	0,00	1,00
Consultas ofertadas por ano (SMS)	Unidade	0,00	21.300,00
Exames ofertados por ano (SMS)	Unidade	0,00	20.000,00
Taxa de mortalidade infantil (SMS)	Unidade	0,00	1,00
Consultas ofertadas por ano (SMS)	Unidade	0,00	21.300,00
Exames ofertados por ano (SMS)	Unidade	0,00	20.000,00
Taxa de mortalidade infantil (SMS)	Unidade	0,00	1,00
Consultas ofertadas por ano (SMS)	Unidade	0,00	21.300,00
Exames ofertados por ano (SMS)	Unidade	0,00	20.000,00
Taxa de mortalidade infantil (SMS)	Unidade	0,00	1,00

AÇÕES DO PROGRAMA			
Ação	Unidade	Meta Física	Crédito
1.0014 Const.Ampl. Reforma e Implantação Unid Saúde A Bás	Unidade	6,00	580.596,00
1.0015 Const.Ampl. Reforma e Implantação Unid Saúde MAC	Unidade	10,00	542.272,00
1.0016 Const.Ampl. Reforma e Implantação Unid Vig e Saúde	Unidade	6,00	686.972,00
1.0037 Investim. na Rede de Serviços de Saúde - BLATB	Unidade	5,00	92.650,00
1.0038 Investim. na Rede de Serviços de Saúde - BLMAC	Unidade	5,00	89.925,00
1.0039 Investim. na Rede de Serviços de Saúde - BLVGS	Unidade	5,00	89.925,00
2.0081 Gestão das Ações de Saúde	Unidade	47,00	4.461.457,00
2.0083 Capacitação e Treinamento dos Servidores Municipais	Unidade	5,00	35.150,00
2.0084 Manutenção do Conselho Municipal de Saúde	Unidade	4,00	7.630,00



PREFEITURA MUNICIPAL CONCEICAO DA BARRA

Anexo X - PPA

Consolidado Programas Governamentais

AÇÕES DO PROGRAMA

Ação	Unidade	Meta Física	Crédito
2.0085	Unidade	6,00	283.400,00
2.0086	Unidade	4,00	477.212,00
2.0087	Unidade	26,00	414.200,00
2.0088	Unidade	50,00	2.136.860,00
2.0089	Unidade	2,00	219.085,00
2.0090	Unidade	16,00	406.260,00
2.0091	Unidade	17,00	2.533.990,00
2.0092	Unidade	17,00	1.196.150,00
2.0093	Unidade	15,00	354.250,00
2.0094	Unidade	3,00	13.500,00
2.0095	Unidade	17,00	387.420,00
2.0096	Unidade	18,00	490.500,00
2.0097	Unidade	1,00	21.800,00
Custo Total Estimado para o Programa:			15.524.204,00

Município: CONCEIÇÃO DA BARRA

Exercício: 2016

Programa: GESTÃO E GERENCIAMENTO EM SAÚDE

Nº 0011

Unidade Responsável: SECRETARIA MUNICIPAL DE SAÚDE

Nº 21.05.00

Função: SAÚDE

Nº 10

Sub Função: ADMINISTRAÇÃO GERAL

Nº 122

Objetivo: Ofertar Serviços Ambulatoriais e Hospitalares, de Especialidades, Odontológicos, de Urgência e Emergência a População Usuária do SUS, com atendimento de qualidade, eficiência e precisão de acordo com as normas assistenciais vigentes.

METAS DO PROGRAMA

Indicadores	Unidade	Índice Recente	Índice Futuro
Consultas ofertadas por ano (SMS)	Unidade	0,00	21.300,00
Exames ofertados por ano (SMS)	Unidade	0,00	20.000,00
Taxa de mortalidade infantil (SMS)	Unidade	0,00	1,00
Consultas ofertadas por ano (SMS)	Unidade	0,00	21.300,00
Exames ofertados por ano (SMS)	Unidade	0,00	20.000,00
Taxa de mortalidade infantil (SMS)	Unidade	0,00	1,00
Consultas ofertadas por ano (SMS)	Unidade	0,00	21.300,00
Exames ofertados por ano (SMS)	Unidade	0,00	20.000,00
Taxa de mortalidade infantil (SMS)	Unidade	0,00	1,00
Consultas ofertadas por ano (SMS)	Unidade	0,00	21.300,00
Exames ofertados por ano (SMS)	Unidade	0,00	20.000,00
Taxa de mortalidade infantil (SMS)	Unidade	0,00	1,00
Consultas ofertadas por ano (SMS)	Unidade	0,00	21.300,00
Exames ofertados por ano (SMS)	Unidade	0,00	20.000,00
Taxa de mortalidade infantil (SMS)	Unidade	0,00	1,00
Consultas ofertadas por ano (SMS)	Unidade	0,00	21.300,00
Exames ofertados por ano (SMS)	Unidade	0,00	20.000,00
Taxa de mortalidade infantil (SMS)	Unidade	0,00	1,00
Consultas ofertadas por ano (SMS)	Unidade	0,00	21.300,00
Exames ofertados por ano (SMS)	Unidade	0,00	20.000,00
Taxa de mortalidade infantil (SMS)	Unidade	0,00	1,00
Consultas ofertadas por ano (SMS)	Unidade	0,00	21.300,00
Exames ofertados por ano (SMS)	Unidade	0,00	20.000,00
Taxa de mortalidade infantil (SMS)	Unidade	0,00	1,00

AÇÕES DO PROGRAMA

Ação	Unidade	Meta Física	Crédito
1.0014	Unidade	6,00	637.342,00
1.0015	Unidade	10,00	616.151,00
1.0016	Unidade	6,00	778.603,00
1.0037	Unidade	5,00	101.450,00
1.0038	Unidade	5,00	98.465,00
1.0039	Unidade	5,00	98.465,00
2.0081	Unidade	47,00	5.112.682,00
2.0083	Unidade	5,00	41.771,00
2.0084	Unidade	4,00	8.354,00
2.0085	Unidade	6,00	310.320,00
2.0086	Unidade	4,00	509.744,00
2.0087	Unidade	26,00	453.535,00



PREFEITURA MUNICIPAL CONCEICAO DA BARRA

Anexo X - PPA

Consolidado Programas Governamentais

AÇÕES DO PROGRAMA				
Ação		Unidade	Meta Física	Crédito
2.0088	Gestão das Ações de Média Complexidade	Unidade	50,00	2.338.756,00
2.0089	Gestão das Ações de Assistência Farmacêutica	Unidade	2,00	239.890,00
2.0090	Gestão das Ações do Programa de Saúde Bucal	Unidade	16,00	443.949,00
2.0091	Gestão das Ações Programa de Saúde da Família -ESF	Unidade	17,00	2.782.953,00
2.0092	Gestão das Ações Programa Ag. Comunitário-PACS	Unidade	17,00	1.308.494,00
2.0093	Gestão das Ações Núcleo apoio Saúde Família-NASF	Unidade	15,00	286.444,00
2.0094	Compensação de Especificidades Regionais	Unidade	3,00	13.800,00
2.0095	Gestão das Ações Programa de Vigilância Sanitária	Unidade	17,00	322.491,00
2.0096	Gestão das ações Epidemiológica e Ambiental	Unidade	18,00	435.915,00
2.0097	Serviços da Rede Bancária - Saúde	Unidade	1,00	23.871,00
Custo Total Estimado para o Programa:				16.963.145,00

Município: CONCEIÇÃO DA BARRA

Exercício: 2017

Programa: GESTÃO E GERENCIAMENTO EM SAÚDE

Nº 0011

Unidade Responsável: SECRETARIA MUNICIPAL DE SAÚDE

Nº 21.05.00

Função: SAÚDE

Nº 10

Sub Função: ADMINISTRAÇÃO GERAL

Nº 122

Objetivo: Ofertar Serviços Ambulatoriais e Hospitalares, de Especialidades, Odontológicos, de Urgência e Emergência a População Usuária do SUS, com atendimento de qualidade, eficiência e precisão de acordo com as normas assistenciais vigentes.

METAS DO PROGRAMA			
Indicadores	Unidade	Índice Recente	Índice Futuro
Consultas ofertadas por ano (SMS)	Unidade	0,00	21.300,00
Exames ofertados por ano (SMS)	Unidade	0,00	20.000,00
Taxa de mortalidade infantil (SMS)	Unidade	0,00	1,00
Consultas ofertadas por ano (SMS)	Unidade	0,00	21.300,00
Exames ofertados por ano (SMS)	Unidade	0,00	20.000,00
Taxa de mortalidade infantil (SMS)	Unidade	0,00	1,00
Consultas ofertadas por ano (SMS)	Unidade	0,00	21.300,00
Exames ofertados por ano (SMS)	Unidade	0,00	20.000,00
Taxa de mortalidade infantil (SMS)	Unidade	0,00	1,00
Consultas ofertadas por ano (SMS)	Unidade	0,00	21.300,00
Exames ofertados por ano (SMS)	Unidade	0,00	20.000,00
Taxa de mortalidade infantil (SMS)	Unidade	0,00	1,00
Consultas ofertadas por ano (SMS)	Unidade	0,00	21.300,00
Exames ofertados por ano (SMS)	Unidade	0,00	20.000,00
Taxa de mortalidade infantil (SMS)	Unidade	0,00	1,00
Consultas ofertadas por ano (SMS)	Unidade	0,00	21.300,00
Exames ofertados por ano (SMS)	Unidade	0,00	20.000,00
Taxa de mortalidade infantil (SMS)	Unidade	0,00	1,00
Consultas ofertadas por ano (SMS)	Unidade	0,00	21.300,00
Exames ofertados por ano (SMS)	Unidade	0,00	20.000,00
Taxa de mortalidade infantil (SMS)	Unidade	0,00	1,00
Consultas ofertadas por ano (SMS)	Unidade	0,00	21.300,00
Exames ofertados por ano (SMS)	Unidade	0,00	20.000,00
Taxa de mortalidade infantil (SMS)	Unidade	0,00	1,00

AÇÕES DO PROGRAMA				
Ação		Unidade	Meta Física	Crédito
1.0014	Const.Ampl. Reforma e implantação Unid Saúde A Bás	Unidade	6,00	701.090,00
1.0015	Const.Ampl. Reforma e implantação Unid Saúde MAC	Unidade	10,00	671.055,00
1.0016	Const.Ampl. Reforma e implantação Unid Vig e Saúde	Unidade	6,00	851.989,00
1.0037	Investim. na Rede de Serviços de Saúde - BLATB	Unidade	5,00	110.680,00
1.0038	Investim. na Rede de Serviços de Saúde - BLMAC	Unidade	5,00	107.325,00
1.0039	Investim. na Rede de Serviços de Saúde - BLVGS	Unidade	5,00	107.325,00
2.0081	Gestão das Ações de Saúde	Unidade	47,00	5.517.825,00
2.0083	Capacitação e Treinamento dos Servidores Municipais	Unidade	5,00	45.530,00
2.0084	Manutenção do Conselho Municipal de Saúde	Unidade	4,00	9.103,00
2.0085	Promoção de Consórcios e Convênios Intermunicipais	Unidade	6,00	338.244,00
2.0086	Manutenção da Frota de Veículos	Unidade	4,00	559.029,00
2.0087	Gestão das Ações de Atenção Básica	Unidade	26,00	494.346,00
2.0088	Gestão das Ações de Média Complexidade	Unidade	50,00	2.549.245,00
2.0089	Gestão das Ações de Assistência Farmacêutica	Unidade	2,00	261.480,00
2.0090	Gestão das Ações do Programa de Saúde Bucal	Unidade	16,00	483.042,00



PREFEITURA MUNICIPAL CONCEICAO DA BARRA

Anexo X - PPA

Consolidado Programas Governamentais

AÇÕES DO PROGRAMA				
Ação	Unidade	Meta Física	Crédito	
2.0091	Gestão das Ações Programa de Saúde da Família -ESF	Unidade	17,00	3.041.218,00
2.0092	Gestão das Ações Programa Ag.Comunitário-PACS	Unidade	17,00	1.426.039,00
2.0093	Gestão das Ações Núcleo Apoio Saúde Família-NASF	Unidade	15,00	312.221,00
2.0094	Compensação de Especificidades Regionais	Unidade	3,00	13.500,00
2.0095	Gestão das Ações Programa de Vigilância Sanitária	Unidade	17,00	351.510,00
2.0096	Gestão das ações Epidemiológica e Ambiental	Unidade	18,00	475.144,00
2.0097	Serviços da Rede Bancária - Saúde	Unidade	1,00	26.019,00
Custo Total Estimado para o Programa:				18.452.859,00

Município: CONCEIÇÃO DA BARRA

Exercício: 2014

Programa: CONSERVAÇÃO E DESENVOLVIMENTO AMBIENTAL

Nº 0012

Unidade Responsável: SECRET. MUNIC DESENVOLV ECONOMICO E MEIO AMBIENTE

Nº 22.04.00

Função: SANEAMENTO

Nº 17

Sub Função: SANEAMENTO BASICO URBANO

Nº 512

Objetivo: Apoiar Ações Estratégicas, Planos, Programas e Empreendimentos na área do Meio Ambiente, que contribuam para as práticas do desenvolvimento ambiental sustentável como estratégia de redução da degradação ambiental.

METAS DO PROGRAMA			
Indicadores	Unidade	Índice Recente	Índice Futuro
Áreas de preservação permanente mantidas	Unidade	0,00	2,00

AÇÕES DO PROGRAMA			
Ação	Unidade	Meta Física	Crédito
2.0123	Gestão do Aterro Sanitário	Unidade	5,00
Custo Total Estimado para o Programa:			
			252.000,00

Município: CONCEIÇÃO DA BARRA

Exercício: 2015

Programa: CONSERVAÇÃO E DESENVOLVIMENTO AMBIENTAL

Nº 0012

Unidade Responsável: SECRET. MUNIC DESENVOLV ECONOMICO E MEIO AMBIENTE

Nº 22.04.00

Função: SANEAMENTO

Nº 17

Sub Função: SANEAMENTO BASICO URBANO

Nº 512

Objetivo: Apoiar Ações Estratégicas, Planos, Programas e Empreendimentos na área do Meio Ambiente, que contribuam para as práticas do desenvolvimento ambiental sustentável como estratégia de redução da degradação ambiental.

METAS DO PROGRAMA			
Indicadores	Unidade	Índice Recente	Índice Futuro
Áreas de preservação permanente mantidas	Unidade	0,00	2,00

AÇÕES DO PROGRAMA			
Ação	Unidade	Meta Física	Crédito
2.0123	Gestão do Aterro Sanitário	Unidade	5,00
Custo Total Estimado para o Programa:			
			273.200,00

Município: CONCEIÇÃO DA BARRA

Exercício: 2016

Programa: CONSERVAÇÃO E DESENVOLVIMENTO AMBIENTAL

Nº 0012

Unidade Responsável: SECRET. MUNIC DESENVOLV ECONOMICO E MEIO AMBIENTE

Nº 22.04.00

Função: SANEAMENTO

Nº 17

Sub Função: SANEAMENTO BASICO URBANO

Nº 512

Objetivo: Apoiar Ações Estratégicas, Planos, Programas e Empreendimentos na área do Meio Ambiente, que contribuam para as práticas do desenvolvimento ambiental sustentável como estratégia de redução da degradação ambiental.

METAS DO PROGRAMA			
Indicadores	Unidade	Índice Recente	Índice Futuro
Áreas de preservação permanente mantidas	Unidade	0,00	2,00

AÇÕES DO PROGRAMA			
Ação	Unidade	Meta Física	Crédito
2.0123	Gestão do Aterro Sanitário	Unidade	5,00
Custo Total Estimado para o Programa:			
			299.803,00



PREFEITURA MUNICIPAL CONCEICAO DA BARRA

Anexo X - PPA

Consolidado Programas Governamentais

Custo Total Estimado para o Programa: 299.803,00

Município: CONCEIÇÃO DA BARRA

Exercício: 2017

Programa: CONSERVAÇÃO E DESENVOLVIMENTO AMBIENTAL

Nº 0012

Unidade Responsável: SECRET. MUNIC DESENVOLV ECONOMICO E MEIO AMBIENTE

Nº 22.04.00

Função: SANEAMENTO

Nº 17

Sub Função: SANEAMENTO BASICO URBANO

Nº 512

Objetivo: Apoiar Ações Estratégicas, Planos, Programas e Empreendimentos na área do Meio Ambiente, que contribuam para as práticas do desenvolvimento ambiental sustentável como estratégia de redução da degradação ambiental.

METAS DO PROGRAMA

Indicadores	Unidade	Índice Recente	Índice Futuro
Áreas de preservação permanente mantidas	Unidade	0,00	2,00

AÇÕES DO PROGRAMA

Ação	Unidade	Meta Física	Crédito
2.0123 Gestão do Alerto Sanitário	Unidade	5,00	325.563,00
Custo Total Estimado para o Programa:			325.563,00

Município: CONCEIÇÃO DA BARRA

Exercício: 2014

Programa: CONSERVAÇÃO E DESENVOLVIMENTO AMBIENTAL

Nº 0012

Unidade Responsável: SECRET. MUNIC DESENVOLV ECONOMICO E MEIO AMBIENTE

Nº 22.04.00

Função: GESTAO AMBIENTAL

Nº 18

Sub Função: PRESERVAÇÃO E CONSERVAÇÃO AMBIENTAL

Nº 541

Objetivo: Apoiar Ações Estratégicas, Planos, Programas e Empreendimentos na área do Meio Ambiente, que contribuam para as práticas do desenvolvimento ambiental sustentável como estratégia de redução da degradação ambiental.

METAS DO PROGRAMA

Indicadores	Unidade	Índice Recente	Índice Futuro
Áreas de preservação permanente mantidas	Unidade	0,00	2,00

AÇÕES DO PROGRAMA

Ação	Unidade	Meta Física	Crédito
1.0028 Elabor, Impl e Execução Projetos Areas Conservação	Unidade	1,00	250.000,00
2.0122 Preservação e Conservação Ambiental	Unidade	4,00	575.000,00
2.0124 Recuperação e Preservação Áreas Degradadas do Muni	Unidade	4,00	222.000,00
2.0125 Implantação da Educação Ambiental	Percentual	3,00	36.000,00
2.0126 Incentivo às Práticas Ambientalmente Sustentáveis	Percentual	3,00	48.000,00
2.0127 Realiz, Apoio e divulgação de Eventos Gestão Ambie	Unidade	5,00	94.000,00
Custo Total Estimado para o Programa:			1.225.000,00

Município: CONCEIÇÃO DA BARRA

Exercício: 2015

Programa: CONSERVAÇÃO E DESENVOLVIMENTO AMBIENTAL

Nº 0012

Unidade Responsável: SECRET. MUNIC DESENVOLV ECONOMICO E MEIO AMBIENTE

Nº 22.04.00

Função: GESTAO AMBIENTAL

Nº 18

Sub Função: PRESERVAÇÃO E CONSERVAÇÃO AMBIENTAL

Nº 541

Objetivo: Apoiar Ações Estratégicas, Planos, Programas e Empreendimentos na área do Meio Ambiente, que contribuam para as práticas do desenvolvimento ambiental sustentável como estratégia de redução da degradação ambiental.

METAS DO PROGRAMA

Indicadores	Unidade	Índice Recente	Índice Futuro
Áreas de preservação permanente mantidas	Unidade	0,00	2,00

AÇÕES DO PROGRAMA

Ação	Unidade	Meta Física	Crédito
1.0028 Elabor, Impl e Execução Projetos Areas Conservação	Unidade	1,00	272.500,00
2.0122 Preservação e Conservação Ambiental	Unidade	4,00	626.900,00
2.0124 Recuperação e Preservação Áreas Degradadas do Muni	Unidade	4,00	266.994,00
2.0125 Implantação da Educação Ambiental	Percentual	3,00	39.300,00
2.0126 Incentivo às Práticas Ambientalmente Sustentáveis	Percentual	3,00	52.300,00
2.0127 Realiz, Apoio e divulgação de Eventos Gestão Ambie	Unidade	5,00	102.500,00

COR02900 - SMARapid Informática Ltda

Página 28



Anexo X - PPA

Consolidado Programas Governamentais

Custo Total Estimado para o Programa: 1.360.494,00

Município: CONCEIÇÃO DA BARRA

Exercício: 2016

Programa: CONSERVAÇÃO E DESENVOLVIMENTO AMBIENTAL

Nº 0012

Unidade Responsável: SECRET. MUNIC DESENVOLV ECONOMICO E MEIO AMBIENTE

Nº 22.04.00

Função: GESTAO AMBIENTAL

Nº 18

Sub Função: PRESERVAÇÃO E CONSERVAÇÃO AMBIENTAL

Nº 541

Objetivo: Apoiar Ações Estratégicas, Planos, Programas e Empreendimentos na área do Meio Ambiente, que contribuam para as práticas do desenvolvimento ambiental sustentável como estratégia de redução da degradação ambiental.

METAS DO PROGRAMA

Indicadores	Unidade	Índice Recente	Índice Futuro
Áreas de preservação permanente mantidas	Unidade	0,00	2,00

AÇÕES DO PROGRAMA

Ação	Unidade	Meta Física	Crédito
1.0028 Elabor, Impl e Execução Projetos Areas Conservação	Unidade	1,00	296.400,00
2.0122 Preservação e Conservação Ambiental	Unidade	4,00	687.135,00
2.0124 Recuperação e Preservação Áreas Degradadas do Muni	Unidade	4,00	291.148,00
2.0125 Implantação da Educação Ambiental	Percentual	3,00	43.335,00
2.0126 Incentivo às Práticas Ambientalmente Sustentáveis	Percentual	3,00	57.735,00
2.0127 Realiz, Apoio e divulgação de Eventos Gestão Ambie	Unidade	5,00	112.805,00
Custo Total Estimado para o Programa:			1.490.558,00

Município: CONCEIÇÃO DA BARRA

Exercício: 2017

Programa: CONSERVAÇÃO E DESENVOLVIMENTO AMBIENTAL

Nº 0012

Unidade Responsável: SECRET. MUNIC DESENVOLV ECONOMICO E MEIO AMBIENTE

Nº 22.04.00

Função: GESTAO AMBIENTAL

Nº 18

Sub Função: PRESERVAÇÃO E CONSERVAÇÃO AMBIENTAL

Nº 541

Objetivo: Apoiar Ações Estratégicas, Planos, Programas e Empreendimentos na área do Meio Ambiente, que contribuam para as práticas do desenvolvimento ambiental sustentável como estratégia de redução da degradação ambiental.

METAS DO PROGRAMA

Indicadores	Unidade	Índice Recente	Índice Futuro
Áreas de preservação permanente mantidas	Unidade	0,00	2,00

AÇÕES DO PROGRAMA

Ação	Unidade	Meta Física	Crédito
1.0028 Elabor, Impl e Execução Projetos Areas Conservação	Unidade	1,00	302.630,00
2.0122 Preservação e Conservação Ambiental	Unidade	4,00	704.769,00
2.0124 Recuperação e Preservação Áreas Degradadas do Muni	Unidade	4,00	342.384,00
2.0125 Implantação da Educação Ambiental	Percentual	3,00	47.409,00
2.0126 Incentivo às Práticas Ambientalmente Sustentáveis	Percentual	3,00	63.409,00
2.0127 Realiz, Apoio e divulgação de Eventos Gestão Ambie	Unidade	5,00	123.627,00
Custo Total Estimado para o Programa:			1.584.428,00

Município: CONCEIÇÃO DA BARRA

Exercício: 2014

Programa: ESPORTE E LAZER

Nº 0013

Unidade Responsável: SECRETARIA MUNICIPAL DE ESPORTE E LAZER

Nº 21.04.00

Função: DESPORTO E LAZER

Nº 27

Sub Função: ADMINISTRAÇÃO GERAL

Nº 122

Objetivo: Promover a integração e inclusão social através de atividades esportivas e de lazer.

METAS DO PROGRAMA

Indicadores	Unidade	Índice Recente	Índice Futuro
Taxa participação público alvo em eventos esportivos	Percentual	0,00	100,00

AÇÕES DO PROGRAMA

Ação	Unidade	Meta Física	Crédito
1.0007 Construção e Reforma de Áreas de Lazer	Unidade	6,00	507.000,00
1.0008 Const, Ampl, Reforma Infra-Estrutura Desporto Lazer	Unidade	6,00	407.000,00
2.0054 Gestão das Ações de Esporte e Lazer	Percentual	9,00	158.000,00
2.0055 Gestão de Pessoal e Encargos Sociais	Unidade	15,00	651.000,00

COR02900 - SMARapid Informática Ltda

Página 29



PREFEITURA MUNICIPAL CONCEICAO DA BARRA

Anexo X - PPA

Consolidado Programas Governamentais

AÇÕES DO PROGRAMA				
Ação	Unidade	Meta Física	Crédito	
2.0056 Capacitação e Treinamento dos Servidores Municipais	Unidade	5,00	32.000,00	
2.0057 Realização, Patrocínio e apoio a Eventos Esportivo	Unidade	8,00	167.000,00	
2.0058 Realização e Promoção de Eventos	Unidade	6,00	510.000,00	
Custo Total Estimado para o Programa:			2.432.000,00	

Município: CONCEIÇÃO DA BARRA

Exercício: 2015

Programa: ESPORTE E LAZER

Nº 0013

Unidade Responsável: SECRETARIA MUNICIPAL DE ESPORTE E LAZER

Nº 21.04.00

Função: DESPORTO E LAZER

Nº 27

Sub Função: ADMINISTRAÇÃO GERAL

Nº 122

Objetivo: Promover a integração e inclusão social através de atividades esportivas e de lazer.

METAS DO PROGRAMA			
Indicadores	Unidade	Índice Recente	Índice Futuro
Taxa participação público alvo em eventos esportivos	Percentual	0,00	100,00

AÇÕES DO PROGRAMA			
Ação	Unidade	Meta Física	Crédito
1.0007 Construção e Reforma de Áreas de Lazer	Unidade	6,00	552.800,00
1.0008 Const. Ampl. Reforma Infra-Estrutura Desporto Lazer	Unidade	6,00	443.800,00
2.0054 Gestão das Ações de Esporte e Lazer	Percentual	9,00	172.400,00
2.0055 Gestão de Pessoal e Encargos Sociais	Unidade	15,00	706.590,00
2.0056 Capacitação e Treinamento dos Servidores Municipais	Unidade	5,00	34.880,00
2.0057 Realização, Patrocínio e apoio a Eventos Esportivo	Unidade	8,00	182.200,00
2.0058 Realização e Promoção de Eventos	Unidade	6,00	556.800,00
Custo Total Estimado para o Programa:			2.649.470,00

Município: CONCEIÇÃO DA BARRA

Exercício: 2016

Programa: ESPORTE E LAZER

Nº 0013

Unidade Responsável: SECRETARIA MUNICIPAL DE ESPORTE E LAZER

Nº 21.04.00

Função: DESPORTO E LAZER

Nº 27

Sub Função: ADMINISTRAÇÃO GERAL

Nº 122

Objetivo: Promover a integração e inclusão social através de atividades esportivas e de lazer.

METAS DO PROGRAMA			
Indicadores	Unidade	Índice Recente	Índice Futuro
Taxa participação público alvo em eventos esportivos	Percentual	0,00	100,00

AÇÕES DO PROGRAMA			
Ação	Unidade	Meta Física	Crédito
1.0007 Construção e Reforma de Áreas de Lazer	Unidade	6,00	606.254,00
1.0008 Const. Ampl. Reforma Infra-Estrutura Desporto Lazer	Unidade	6,00	486.899,00
2.0054 Gestão das Ações de Esporte e Lazer	Percentual	9,00	190.234,00
2.0055 Gestão de Pessoal e Encargos Sociais	Unidade	15,00	768.849,00
2.0056 Capacitação e Treinamento dos Servidores Municipais	Unidade	5,00	38.018,00
2.0057 Realização, Patrocínio e apoio a Eventos Esportivo	Unidade	8,00	201.200,00
2.0058 Realização e Promoção de Eventos	Unidade	6,00	614.900,00
Custo Total Estimado para o Programa:			2.906.354,00

Município: CONCEIÇÃO DA BARRA

Exercício: 2017

Programa: ESPORTE E LAZER

Nº 0013

Unidade Responsável: SECRETARIA MUNICIPAL DE ESPORTE E LAZER

Nº 21.04.00

Função: DESPORTO E LAZER

Nº 27

Sub Função: ADMINISTRAÇÃO GERAL

Nº 122

Objetivo: Promover a integração e inclusão social através de atividades esportivas e de lazer.

METAS DO PROGRAMA			
Indicadores	Unidade	Índice Recente	Índice Futuro
Taxa participação público alvo em eventos esportivos	Percentual	0,00	100,00

AÇÕES DO PROGRAMA			
Ação	Unidade	Meta Física	Crédito
1.0007 Construção e Reforma de Áreas de Lazer	Unidade	6,00	361.793,00



PREFEITURA MUNICIPAL CONCEICAO DA BARRA

Anexo X - PPA

Consolidado Programas Governamentais

AÇÕES DO PROGRAMA				
Ação	Unidade	Meta Física	Crédito	
1.0008 Const. Ampl.Reforma Infra-Estrutura Desporto Lazer	Unidade	6,00	431.696,00	
2.0054 Gestão das Ações de Esporte e Lazer	Percentual	9,00	208.708,00	
2.0055 Gestão de Pessoal e Encargos Sociais	Unidade	15,00	845.136,00	
2.0056 Capacitação e Treinamento dos Servidores Municipais	Unidade	5,00	41.437,00	
2.0057 Realização, Patrocínio e apoio a Eventos Esportivos	Unidade	8,00	220.900,00	
2.0058 Realização e Promoção de Eventos	Unidade	6,00	675.400,00	
Custo Total Estimado para o Programa:			2.785.070,00	

Município: CONCEIÇÃO DA BARRA

Exercício: 2014

Programa: INFRAESTRUTURA URBANA

Nº 0014

Unidade Responsável: SECR MUNIC INFRAEST, OBRAS, TRANSP. E SERV URBANOS

Nº 22.02.00

Função: URBANISMO

Nº 15

Sub Função: ADMINISTRAÇÃO GERAL

Nº 122

Objetivo: Proporcionar a População melhores condições de Acessibilidade, Mobilidade e melhoramento urbanos por intermédio da viabilização de investimentos em Infraestrutura Urbana.

METAS DO PROGRAMA			
Indicadores	Unidade	Índice Recente	Índice Futuro
Extensão de cobertura de pavimentação de ruas	Km	0,00	18,00
Número de Pontos de iluminação	Percentual	0,00	100,00
Extensão de cobertura de pavimentação de ruas	Km	0,00	18,00
Número de Pontos de iluminação	Percentual	0,00	100,00
Extensão de cobertura de pavimentação de ruas	Km	0,00	18,00
Número de Pontos de iluminação	Percentual	0,00	100,00
Extensão de cobertura de pavimentação de ruas	Km	0,00	18,00
Número de Pontos de iluminação	Percentual	0,00	100,00

AÇÕES DO PROGRAMA			
Ação	Unidade	Meta Física	Crédito
1.0017 Construção, Ampliação e Reforma de Prédios Públicos	Unidade	8,00	390.000,00
1.0018 Construção e Melhoria de Aeródromos	Unidade	8,00	460.000,00
1.0020 Pavim, Contenção, Drenagem e Paisagismo Av.Pr. Enc.	m²	7,00	1.052.983,00
1.0021 Constr. Ampli, Reforma Inst. Equip. Infraest. Urbana	Unidade	7,00	561.000,00
1.0023 Construção do Novo Estádio Municipal	Unidade	9,00	596.479,00
2.0103 Manut, Operac. e Expansão Iluminação Pública Munic	Unidade	5,00	900.000,00
2.0105 Manutenção dos Serviços de Coleta de Lixo	Tonnelada	2,00	1.922.800,00
2.0165 Promoção de Consórcios e Convênios Intermunicipais	Unidade	3,00	20.000,00
Custo Total Estimado para o Programa:			5.906.262,00

Município: CONCEIÇÃO DA BARRA

Exercício: 2015

Programa: INFRAESTRUTURA URBANA

Nº 0014

Unidade Responsável: SECR MUNIC INFRAEST, OBRAS, TRANSP. E SERV URBANOS

Nº 22.02.00

Função: URBANISMO

Nº 15

Sub Função: ADMINISTRAÇÃO GERAL

Nº 122

Objetivo: Proporcionar a População melhores condições de Acessibilidade, Mobilidade e melhoramento urbanos por intermédio da viabilização de investimentos em Infraestrutura Urbana.

METAS DO PROGRAMA			
Indicadores	Unidade	Índice Recente	Índice Futuro
Extensão de cobertura de pavimentação de ruas	Km	0,00	18,00
Número de Pontos de iluminação	Percentual	0,00	100,00
Extensão de cobertura de pavimentação de ruas	Km	0,00	18,00
Número de Pontos de iluminação	Percentual	0,00	100,00
Extensão de cobertura de pavimentação de ruas	Km	0,00	18,00
Número de Pontos de iluminação	Percentual	0,00	100,00
Extensão de cobertura de pavimentação de ruas	Km	0,00	18,00
Número de Pontos de iluminação	Percentual	0,00	100,00

AÇÕES DO PROGRAMA			
Ação	Unidade	Meta Física	Crédito
1.0017 Construção, Ampliação e Reforma de Prédios Públicos	Unidade	8,00	425.100,00
1.0018 Construção e Melhoria de Aeródromos	Unidade	8,00	501.400,00
1.0020 Pavim, Contenção, Drenagem e Paisagismo Av.Pr. Enc.	m²	7,00	1.155.666,00
1.0021 Constr. Ampli, Reforma Inst. Equip. Infraest. Urbana	Unidade	7,00	611.490,00
1.0023 Construção do Novo Estádio Municipal	Unidade	9,00	656.776,00
2.0103 Manut, Operac. e Expansão Iluminação Pública Munic	Unidade	5,00	981.000,00



PREFEITURA MUNICIPAL CONCEICAO DA BARRA

Anexo X - PPA

Consolidado Programas Governamentais

AÇÕES DO PROGRAMA

Ação	Unidade	Meta Física	Crédito
2.0105 Manutenção dos Serviços de Coleta de lixo	Tonelada	2,00	2.121.251,00
2.0165 Promoção de Consórcios e Convênios Intermunicipais	Unidade	3,00	21.800,00
Custo Total Estimado para o Programa:			6.474.483,00

Município: CONCEIÇÃO DA BARRA

Exercício: 2016

Programa: INFRAESTRUTURA URBANA

Nº 0014

Unidade Responsável: SECR MUNIC INFRAEST, OBRAS, TRANSP. E SERV URBANOS

Nº 22.02.00

Função: URBANISMO

Nº 15

Sub Função: ADMINISTRAÇÃO GERAL

Nº 122

Objetivo: Proporcionar a População melhores condições de Acessibilidade, Mobilidade e melhoramento urbanos por intermédio da viabilização de investimentos em Infraestrutura Urbana.

METAS DO PROGRAMA

Indicadores	Unidade	Índice Recente	Índice Futuro
Extensão de cobertura de pavimentação de ruas	Km	0,00	18,00
Número de Pontos de iluminação	Percentual	0,00	100,00
Extensão de cobertura de pavimentação de ruas	Km	0,00	18,00
Número de Pontos de iluminação	Percentual	0,00	100,00
Extensão de cobertura de pavimentação de ruas	Km	0,00	18,00
Número de Pontos de iluminação	Percentual	0,00	100,00
Extensão de cobertura de pavimentação de ruas	Km	0,00	18,00
Número de Pontos de iluminação	Percentual	0,00	100,00

AÇÕES DO PROGRAMA

Ação	Unidade	Meta Física	Crédito
1.0017 Construção, Ampliação e Reforma de Prédios Públicos	Unidade	8,00	464.449,00
1.0018 Construção e Melhoria de Aeródromos	Unidade	8,00	548.161,00
1.0020 Pavim, Contenção, Drenagem e Paisagismo Av.Pr. Enc	m²	7,00	1.262.947,00
1.0021 Constr Ampli, Reforma Inst. Equip Infraest.Urbana	Unidade	7,00	668.704,00
1.0023 Construção do Novo Estádio Municipal	Unidade	9,00	713.393,00
2.0103 Manut, Operac. e Expansão Iluminação Pública Munic	Unidade	5,00	1.069.835,00
2.0105 Manutenção dos Serviços de Coleta de lixo	Tonelada	2,00	2.303.184,00
2.0165 Promoção de Consórcios e Convênios Intermunicipais	Unidade	3,00	23.871,00
Custo Total Estimado para o Programa:			7.054.524,00

Município: CONCEIÇÃO DA BARRA

Exercício: 2017

Programa: INFRAESTRUTURA URBANA

Nº 0014

Unidade Responsável: SECR MUNIC INFRAEST, OBRAS, TRANSP. E SERV URBANOS

Nº 22.02.00

Função: URBANISMO

Nº 15

Sub Função: ADMINISTRAÇÃO GERAL

Nº 122

Objetivo: Proporcionar a População melhores condições de Acessibilidade, Mobilidade e melhoramento urbanos por intermédio da viabilização de investimentos em infraestrutura Urbana.

METAS DO PROGRAMA

Indicadores	Unidade	Índice Recente	Índice Futuro
Extensão de cobertura de pavimentação de ruas	Km	0,00	18,00
Número de Pontos de iluminação	Percentual	0,00	100,00
Extensão de cobertura de pavimentação de ruas	Km	0,00	18,00
Número de Pontos de iluminação	Percentual	0,00	100,00
Extensão de cobertura de pavimentação de ruas	Km	0,00	18,00
Número de Pontos de iluminação	Percentual	0,00	100,00
Extensão de cobertura de pavimentação de ruas	Km	0,00	18,00
Número de Pontos de iluminação	Percentual	0,00	100,00

AÇÕES DO PROGRAMA

Ação	Unidade	Meta Física	Crédito
1.0017 Construção, Ampliação e Reforma de Prédios Públicos	Unidade	8,00	506.244,00
1.0018 Construção e Melhoria de Aeródromos	Unidade	8,00	597.491,00
1.0020 Pavim, Contenção, Drenagem e Paisagismo Av.Pr. Enc	m²	7,00	1.385.617,00
1.0021 Constr Ampli, Reforma Inst. Equip Infraest.Urbana	Unidade	7,00	728.883,00
1.0023 Construção do Novo Estádio Municipal	Unidade	9,00	777.592,00
2.0103 Manut, Operac. e Expansão Iluminação Pública Munic	Unidade	5,00	1.166.116,00
2.0105 Manutenção dos Serviços de Coleta de lixo	Tonelada	2,00	2.501.479,00
2.0165 Promoção de Consórcios e Convênios Intermunicipais	Unidade	3,00	26.019,00
Custo Total Estimado para o Programa:			7.669.441,00



PREFEITURA MUNICIPAL CONCEICAO DA BARRA

Anexo X - PPA

Consolidado Programas Governamentais

Município: CONCEIÇÃO DA BARRA

Programa: INFRAESTRUTURA URBANA

Unidade Responsável: SECR MUNIC INFRAEST, OBRAS, TRANSP. E SERV URBANOS

Função: SANEAMENTO

Sub Função: SANEAMENTO BASICO URBANO

Objetivo: Proporcionar a População melhores condições de Acessibilidade, Mobilidade e melhoramento urbanos por intermédio da viabilização de investimentos em Infraestrutura Urbana.

Exercício: 2014

Nº 0014

Nº 22.02.00

Nº 17

Nº 512

METAS DO PROGRAMA

Indicadores	Unidade	Índice Recente	Índice Futuro
Extensão de cobertura de pavimentação de ruas	Km	0,00	18,00
Número de Pontos de iluminação	Percentual	0,00	100,00

AÇÕES DO PROGRAMA

Ação	Unidade	Meta Física	Crédito
1.0024 Expansão do Saneamento Básico	metro line	7,00	200.000,00
Custo Total Estimado para o Programa:			200.000,00

Município: CONCEIÇÃO DA BARRA

Programa: INFRAESTRUTURA URBANA

Unidade Responsável: SECR MUNIC INFRAEST, OBRAS, TRANSP. E SERV URBANOS

Função: SANEAMENTO

Sub Função: SANEAMENTO BASICO URBANO

Objetivo: Proporcionar a População melhores condições de Acessibilidade, Mobilidade e melhoramento urbanos por intermédio da viabilização de investimentos em Infraestrutura Urbana.

Exercício: 2015

Nº 0014

Nº 22.02.00

Nº 17

Nº 512

METAS DO PROGRAMA

Indicadores	Unidade	Índice Recente	Índice Futuro
Extensão de cobertura de pavimentação de ruas	Km	0,00	18,00
Número de Pontos de iluminação	Percentual	0,00	100,00

AÇÕES DO PROGRAMA

Ação	Unidade	Meta Física	Crédito
1.0024 Expansão do Saneamento Básico	metro line	7,00	218.000,00
Custo Total Estimado para o Programa:			218.000,00

Município: CONCEIÇÃO DA BARRA

Programa: INFRAESTRUTURA URBANA

Unidade Responsável: SECR MUNIC INFRAEST, OBRAS, TRANSP. E SERV URBANOS

Função: SANEAMENTO

Sub Função: SANEAMENTO BASICO URBANO

Objetivo: Proporcionar a População melhores condições de Acessibilidade, Mobilidade e melhoramento urbanos por intermédio da viabilização de investimentos em Infraestrutura Urbana.

Exercício: 2016

Nº 0014

Nº 22.02.00

Nº 17

Nº 512

METAS DO PROGRAMA

Indicadores	Unidade	Índice Recente	Índice Futuro
Extensão de cobertura de pavimentação de ruas	Km	0,00	18,00
Número de Pontos de iluminação	Percentual	0,00	100,00

AÇÕES DO PROGRAMA

Ação	Unidade	Meta Física	Crédito
1.0024 Expansão do Saneamento Básico	metro line	7,00	238.165,00
Custo Total Estimado para o Programa:			238.165,00

Município: CONCEIÇÃO DA BARRA

Programa: INFRAESTRUTURA URBANA

Unidade Responsável: SECR MUNIC INFRAEST, OBRAS, TRANSP. E SERV URBANOS

Função: SANEAMENTO

Sub Função: SANEAMENTO BASICO URBANO

Objetivo: Proporcionar a População melhores condições de Acessibilidade, Mobilidade e melhoramento urbanos por intermédio da viabilização de investimentos em Infraestrutura Urbana.

Exercício: 2017

Nº 0014

Nº 22.02.00

Nº 17

Nº 512

**PREFEITURA MUNICIPAL CONCEICAO DA BARRA****Anexo X - PPA****Consolidado Programas Governamentais****METAS DO PROGRAMA**

Indicadores	Unidade	Índice Recente	Índice Futuro
Extensão de cobertura de pavimentação de ruas	Km	0,00	18,00
Número de Pontos de Iluminação	Percentual	0,00	100,00

AÇÕES DO PROGRAMA

Ação	Unidade	Meta Física	Crédito
1.0024 Expansão do Saneamento Básico	metro line	7,00	259.597,00
Custo Total Estimado para o Programa:			259.597,00

Município: CONCEIÇÃO DA BARRA**Exercício: 2014****Programa: INFRAESTRUTURA RURAL****Nº 0015****Unidade Responsável: SECR MUNIC INFRAEST, OBRAS, TRANSP. E SERV URBANOS****Nº 22.02.00****Função: ADMINISTRAÇÃO****Nº 04****Sub Função: ADMINISTRAÇÃO GERAL****Nº 122****Objetivo: Garantir oferta de condições para mobilidade humana e para o escoamento da produção agrícola a fim de melhorar a qualidade da vida no campo.****METAS DO PROGRAMA**

Indicadores	Unidade	Índice Recente	Índice Futuro
Estradas conservadas	Km	0,00	50,00
Taxa de cobertura de eletrificação rural	Percentual	0,00	100,00

AÇÕES DO PROGRAMA

Ação	Unidade	Meta Física	Crédito
1.0019 Implantação e Melhoramento de Estradas Vicinais	Km	6,00	105.000,00
Custo Total Estimado para o Programa:			105.000,00

Município: CONCEIÇÃO DA BARRA**Exercício: 2015****Programa: INFRAESTRUTURA RURAL****Nº 0015****Unidade Responsável: SECR MUNIC INFRAEST, OBRAS, TRANSP. E SERV URBANOS****Nº 22.02.00****Função: ADMINISTRAÇÃO****Nº 04****Sub Função: ADMINISTRAÇÃO GERAL****Nº 122****Objetivo: Garantir oferta de condições para mobilidade humana e para o escoamento da produção agrícola a fim de melhorar a qualidade da vida no campo.****METAS DO PROGRAMA**

Indicadores	Unidade	Índice Recente	Índice Futuro
Estradas conservadas	Km	0,00	50,00
Taxa de cobertura de eletrificação rural	Percentual	0,00	100,00

AÇÕES DO PROGRAMA

Ação	Unidade	Meta Física	Crédito
1.0019 Implantação e Melhoramento de Estradas Vicinais	Km	6,00	114.450,00
Custo Total Estimado para o Programa:			114.450,00

Município: CONCEIÇÃO DA BARRA**Exercício: 2016****Programa: INFRAESTRUTURA RURAL****Nº 0015****Unidade Responsável: SECR MUNIC INFRAEST, OBRAS, TRANSP. E SERV URBANOS****Nº 22.02.00****Função: ADMINISTRAÇÃO****Nº 04****Sub Função: ADMINISTRAÇÃO GERAL****Nº 122****Objetivo: Garantir oferta de condições para mobilidade humana e para o escoamento da produção agrícola a fim de melhorar a qualidade da vida no campo.****METAS DO PROGRAMA**

Indicadores	Unidade	Índice Recente	Índice Futuro
Estradas conservadas	Km	0,00	50,00
Taxa de cobertura de eletrificação rural	Percentual	0,00	100,00

AÇÕES DO PROGRAMA

Ação	Unidade	Meta Física	Crédito
1.0019 Implantação e Melhoramento de Estradas Vicinais	Km	6,00	124.750,00
Custo Total Estimado para o Programa:			124.750,00

**PREFEITURA MUNICIPAL CONCEICAO DA BARRA****Anexo X - PPA****Consolidado Programas Governamentais****Município: CONCEIÇÃO DA BARRA****Programa: INFRAESTRUTURA RURAL****Unidade Responsável: SECR MUNIC INFRAEST, OBRAS, TRANSP. E SERV URBANOS****Função: ADMINISTRAÇÃO****Sub Função: ADMINISTRAÇÃO GERAL****Objetivo: Garantir oferta de condições para mobilidade humana e para o escoamento da produção agrícola a fim de melhorar a qualidade da vida no campo.****Exercício: 2017****Nº 0015****Nº 22.02.00****Nº 04****Nº 122**

METAS DO PROGRAMA			
Indicadores	Unidade	Índice Recente	Índice Futuro
Estradas conservadas	Km	0,00	50,00
Taxa de cobertura de eletrificação rural	Percentual	0,00	100,00

AÇÕES DO PROGRAMA			
Ação	Unidade	Meta Física	Crédito
1.0019 Implantação e Melhoramento de Estradas Vicinais	Km	6,00	135.974,00
Custo Total Estimado para o Programa:			135.974,00

Município: CONCEIÇÃO DA BARRA**Programa: INFRAESTRUTURA RURAL****Unidade Responsável: SECR MUNIC INFRAEST, OBRAS, TRANSP. E SERV URBANOS****Função: SANEAMENTO****Sub Função: SANEAMENTO BASICO RURAL****Objetivo: Garantir oferta de condições para mobilidade humana e para o escoamento da produção agrícola a fim de melhorar a qualidade da vida no campo.****Exercício: 2014****Nº 0015****Nº 22.02.00****Nº 17****Nº 511**

METAS DO PROGRAMA			
Indicadores	Unidade	Índice Recente	Índice Futuro
Estradas conservadas	Km	0,00	50,00
Taxa de cobertura de eletrificação rural	Percentual	0,00	100,00

AÇÕES DO PROGRAMA			
Ação	Unidade	Meta Física	Crédito
1.0024 Expansão do Saneamento Básico	metro line	6,00	100.000,00
Custo Total Estimado para o Programa:			100.000,00

Município: CONCEIÇÃO DA BARRA**Programa: INFRAESTRUTURA RURAL****Unidade Responsável: SECR MUNIC INFRAEST, OBRAS, TRANSP. E SERV URBANOS****Função: SANEAMENTO****Sub Função: SANEAMENTO BASICO RURAL****Objetivo: Garantir oferta de condições para mobilidade humana e para o escoamento da produção agrícola a fim de melhorar a qualidade da vida no campo.****Exercício: 2015****Nº 0015****Nº 22.02.00****Nº 17****Nº 511**

METAS DO PROGRAMA			
Indicadores	Unidade	Índice Recente	Índice Futuro
Estradas conservadas	Km	0,00	50,00
Taxa de cobertura de eletrificação rural	Percentual	0,00	100,00

AÇÕES DO PROGRAMA			
Ação	Unidade	Meta Física	Crédito
1.0024 Expansão do Saneamento Básico	metro line	6,00	109.000,00
Custo Total Estimado para o Programa:			109.000,00

Município: CONCEIÇÃO DA BARRA**Programa: INFRAESTRUTURA RURAL****Unidade Responsável: SECR MUNIC INFRAEST, OBRAS, TRANSP. E SERV URBANOS****Função: SANEAMENTO****Sub Função: SANEAMENTO BASICO RURAL****Objetivo: Garantir oferta de condições para mobilidade humana e para o escoamento da produção agrícola a fim de melhorar a qualidade da vida no campo.****Exercício: 2016****Nº 0015****Nº 22.02.00****Nº 17****Nº 511**

**PREFEITURA MUNICIPAL CONCEICAO DA BARRA****Anexo X - PPA****Consolidado Programas Governamentais**

METAS DO PROGRAMA			
Indicadores	Unidade	Índice Recente	Índice Futuro
Estradas conservadas	Km	0,00	50,00
Taxa de cobertura de eletrificação rural	Percentual	0,00	100,00

AÇÕES DO PROGRAMA			
Ação	Unidade	Meta Física	Crédito
1.0024 - Expansão do Saneamento Básico	metro line	6,00	118.810,00
Custo Total Estimado para o Programa:			118.810,00

Município: CONCEIÇÃO DA BARRA**Exercício: 2017****Programa: INFRAESTRUTURA RURAL****Nº 0015****Unidade Responsável: SECR MUNIC INFRAEST, OBRAS, TRANSP. E SERV URBANOS****Nº 22.02.00****Função: SANEAMENTO****Nº 17****Sub Função: SANEAMENTO BÁSICO RURAL****Nº 511****Objetivo: Garantir oferta de condições para mobilidade humana e para o escoamento da produção agrícola a fim de melhorar a qualidade da vida no campo.**

METAS DO PROGRAMA			
Indicadores	Unidade	Índice Recente	Índice Futuro
Estradas conservadas	Km	0,00	50,00
Taxa de cobertura de eletrificação rural	Percentual	0,00	100,00

AÇÕES DO PROGRAMA			
Ação	Unidade	Meta Física	Crédito
1.0024 - Expansão do Saneamento Básico	metro line	6,00	129.501,00
Custo Total Estimado para o Programa:			129.501,00

Município: CONCEIÇÃO DA BARRA**Exercício: 2014****Programa: MODERNIZAÇÃO DOS ASPECTOS URBANO, RURAL PESQUEIRO****Nº 0016****Unidade Responsável: SECR MUNICIPAL DE AGRICULTURA E PESCA****Nº 22.03.00****Função: ADMINISTRAÇÃO****Nº 04****Sub Função: ADMINISTRAÇÃO GERAL****Nº 122****Objetivo: Desenvolver a infraestrutura pesqueira e agrícola, estabelecer novos canais de distribuição e comercialização e promover o desenvolvimento urbano.**

METAS DO PROGRAMA			
Indicadores	Unidade	Índice Recente	Índice Futuro
Famílias beneficiadas produção agrícola	Famílias	0,00	100,00
Famílias beneficiadas produção pecuária	Famílias	0,00	100,00
Produtores beneficiados	Produtor	0,00	100,00
Famílias beneficiadas produção agrícola	Famílias	0,00	100,00
Famílias beneficiadas produção pecuária	Famílias	0,00	100,00
Produtores beneficiados	Produtor	0,00	100,00
Famílias beneficiadas produção agrícola	Famílias	0,00	100,00
Famílias beneficiadas produção pecuária	Famílias	0,00	100,00
Produtores beneficiados	Produtor	0,00	100,00

AÇÕES DO PROGRAMA			
Ação	Unidade	Meta Física	Crédito
2.0106 - Gestão das Ações Administrativas da Secretaria	Unidade	6,00	74.000,00
2.0107 - Gestão de Pessoal e Encargos Sociais	Unidade	15,00	371.000,00
2.0108 - Capacitação e Treinamento dos Servidores Municipais	Unidade	5,00	32.000,00
Custo Total Estimado para o Programa:			477.000,00

Município: CONCEIÇÃO DA BARRA**Exercício: 2015****Programa: MODERNIZAÇÃO DOS ASPECTOS URBANO, RURAL PESQUEIRO****Nº 0016****Unidade Responsável: SECR MUNICIPAL DE AGRICULTURA E PESCA****Nº 22.03.00****Função: ADMINISTRAÇÃO****Nº 04****Sub Função: ADMINISTRAÇÃO GERAL****Nº 122****Objetivo: Desenvolver a infraestrutura pesqueira e agrícola, estabelecer novos canais de distribuição e comercialização e promover o desenvolvimento urbano.**

**PREFEITURA MUNICIPAL CONCEICAO DA BARRA****Anexo X - PPA****Consolidado Programas Governamentais****METAS DO PROGRAMA**

Indicadores	Unidade	Índice Recente	Índice Futuro
Famílias beneficiadas produção agrícola	Famílias	0,00	100,00
Famílias beneficiadas produção pecuária	Famílias	0,00	100,00
Produtores beneficiados	Produtor	0,00	100,00
Famílias beneficiadas produção agrícola	Famílias	0,00	100,00
Famílias beneficiadas produção pecuária	Famílias	0,00	100,00
Produtores beneficiados	Produtor	0,00	100,00
Famílias beneficiadas produção agrícola	Famílias	0,00	100,00
Famílias beneficiadas produção pecuária	Famílias	0,00	100,00
Produtores beneficiados	Produtor	0,00	100,00

AÇÕES DO PROGRAMA

Ação	Unidade	Meta Física	Crédito
2.0106 Gestão das Ações Administrativas da Secretaria	Unidade	0,00	80.700,00
2.0107 Gestão de Pessoal e Encargos Sociais	Unidade	15,00	404.390,00
2.0108 Capacitação e Treinamento dos Servidores Municipais	Unidade	5,00	34.880,00
Custo Total Estimado para o Programa:			519.970,00

Município: CONCEIÇÃO DA BARRA**Exercício: 2016****Programa: MODERNIZAÇÃO DOS ASPECTOS URBANO, RURAL PESQUEIRO****Nº 0016****Unidade Responsável: SECR MUNICIPAL DE AGRICULTURA E PESCA****Nº 22.03.00****Função: ADMINISTRAÇÃO****Nº 04****Sub Função: ADMINISTRAÇÃO GERAL****Nº 122****Objetivo: Desenvolver a infraestrutura pesqueira e agrícola, estabelecer novos canais de distribuição e comercialização e promover o desenvolvimento urbano.****METAS DO PROGRAMA**

Indicadores	Unidade	Índice Recente	Índice Futuro
Famílias beneficiadas produção agrícola	Famílias	0,00	100,00
Famílias beneficiadas produção pecuária	Famílias	0,00	100,00
Produtores beneficiados	Produtor	0,00	100,00
Famílias beneficiadas produção agrícola	Famílias	0,00	100,00
Famílias beneficiadas produção pecuária	Famílias	0,00	100,00
Produtores beneficiados	Produtor	0,00	100,00
Famílias beneficiadas produção agrícola	Famílias	0,00	100,00
Famílias beneficiadas produção pecuária	Famílias	0,00	100,00
Produtores beneficiados	Produtor	0,00	100,00

AÇÕES DO PROGRAMA

Ação	Unidade	Meta Física	Crédito
2.0106 Gestão das Ações Administrativas da Secretaria	Unidade	6,00	89.134,00
2.0107 Gestão de Pessoal e Encargos Sociais	Unidade	15,00	442.800,00
2.0108 Capacitação e Treinamento dos Servidores Municipais	Unidade	5,00	38.018,00
Custo Total Estimado para o Programa:			569.952,00

Município: CONCEIÇÃO DA BARRA**Exercício: 2017****Programa: MODERNIZAÇÃO DOS ASPECTOS URBANO, RURAL PESQUEIRO****Nº 0016****Unidade Responsável: SECR MUNICIPAL DE AGRICULTURA E PESCA****Nº 22.03.00****Função: ADMINISTRAÇÃO****Nº 04****Sub Função: ADMINISTRAÇÃO GERAL****Nº 122****Objetivo: Desenvolver a infraestrutura pesqueira e agrícola, estabelecer novos canais de distribuição e comercialização e promover o desenvolvimento urbano.****METAS DO PROGRAMA**

Indicadores	Unidade	Índice Recente	Índice Futuro
Famílias beneficiadas produção agrícola	Famílias	0,00	100,00
Famílias beneficiadas produção pecuária	Famílias	0,00	100,00
Produtores beneficiados	Produtor	0,00	100,00
Famílias beneficiadas produção agrícola	Famílias	0,00	100,00
Famílias beneficiadas produção pecuária	Famílias	0,00	100,00
Produtores beneficiados	Produtor	0,00	100,00
Famílias beneficiadas produção agrícola	Famílias	0,00	100,00
Famílias beneficiadas produção pecuária	Famílias	0,00	100,00
Produtores beneficiados	Produtor	0,00	100,00

AÇÕES DO PROGRAMA



PREFEITURA MUNICIPAL CONCEICAO DA BARRA

Anexo X - PPA

Consolidado Programas Governamentais

Ação	Unidade	Meta Fisica	Crédito
2.0106	Gestão das Ações Administrativas da Secretaria	6,00	97.808,00
2.0107	Gestão de Pessoal e Encargos Sociais	15,00	482.644,00
2.0108	Capacitação e Treinamento dos Servidores Municipais	5,00	41.437,00
Custo Total Estimado para o Programa:			621.889,00

Município: CONCEIÇÃO DA BARRA

Exercício: 2014

Programa: MODERNIZAÇÃO DOS ASPECTOS URBANO, RURAL PESQUEIRO

Nº 0016

Unidade Responsável: SECR MUNICIPAL DE AGRICULTURA E PESCA

Nº 22.03.00

Função: AGRICULTURA

Nº 20

Sub Função: ABASTECIMENTO

Nº 605

Objetivo: Desenvolver a infraestrutura pesqueira e agrícola, estabelecer novos canais de distribuição e comercialização e promover o desenvolvimento urbano.

METAS DO PROGRAMA

Indicadores	Unidade	Índice Recente	Índice Futuro
Famílias beneficiadas produção agrícola	Famílias	0,00	100,00
Famílias beneficiadas produção pecuária	Famílias	0,00	100,00
Produtores beneficiados	Produtor	0,00	100,00
Famílias beneficiadas produção agrícola	Famílias	0,00	100,00
Famílias beneficiadas produção pecuária	Famílias	0,00	100,00
Produtores beneficiados	Produtor	0,00	100,00

AÇÕES DO PROGRAMA

Ação	Unidade	Meta Fisica	Crédito
1.0026	Constr. Melhoramento Diques, Barragens, Atracadouros	7,00	551.566,00
1.0027	Implantação Centros de Armazenagem, Abastec. Comerc.	6,00	390.000,00
2.0109	Conservação de Diques e Barragens e Atracadouros	5,00	247.000,00
2.0110	Gestão e Fomento das Ações Pecuária, Agrícola e Pes.	4,00	53.000,00
2.0111	Apoio e Desenvolvimento das Ações Produtivas do Mu	5,00	164.000,00
2.0112	Apoio e Realização de Eventos Agropecuários	5,00	84.000,00
Custo Total Estimado para o Programa:			1.489.566,00

Município: CONCEIÇÃO DA BARRA

Exercício: 2015

Programa: MODERNIZAÇÃO DOS ASPECTOS URBANO, RURAL PESQUEIRO

Nº 0016

Unidade Responsável: SECR MUNICIPAL DE AGRICULTURA E PESCA

Nº 22.03.00

Função: AGRICULTURA

Nº 20

Sub Função: ABASTECIMENTO

Nº 605

Objetivo: Desenvolver a infraestrutura pesqueira e agrícola, estabelecer novos canais de distribuição e comercialização e promover o desenvolvimento urbano.

METAS DO PROGRAMA

Indicadores	Unidade	Índice Recente	Índice Futuro
Famílias beneficiadas produção agrícola	Famílias	0,00	100,00
Famílias beneficiadas produção pecuária	Famílias	0,00	100,00
Produtores beneficiados	Produtor	0,00	100,00
Famílias beneficiadas produção agrícola	Famílias	0,00	100,00
Famílias beneficiadas produção pecuária	Famílias	0,00	100,00
Produtores beneficiados	Produtor	0,00	100,00

AÇÕES DO PROGRAMA

Ação	Unidade	Meta Fisica	Crédito
1.0026	Constr. Melhoramento Diques, Barragens, Atracadouros	7,00	661.206,00
1.0027	Implantação Centros de Armazenagem, Abastec. Comerc.	6,00	545.100,00
2.0109	Conservação de Diques e Barragens e Atracadouros	5,00	269.400,00
2.0110	Gestão e Fomento das Ações Pecuária, Agrícola e Pes.	4,00	57.750,00
2.0111	Apoio e Desenvolvimento das Ações Produtivas do Mu	5,00	178.800,00
2.0112	Apoio e Realização de Eventos Agropecuários	5,00	91.600,00
Custo Total Estimado para o Programa:			1.803.856,00



PREFEITURA MUNICIPAL CONCEICAO DA BARRA

Anexo X - PPA

Consolidado Programas Governamentais

Município: CONCEIÇÃO DA BARRA

Programa: MODERNIZAÇÃO DOS ASPECTOS URBANO, RURAL PESQUEIRO

Unidade Responsável: SECR MUNICIPAL DE AGRICULTURA E PESCA

Função: AGRICULTURA

Sub Função: ABASTECIMENTO

Objetivo: Desenvolver a Infraestrutura pesqueira e agrícola, estabelecer novos canais de distribuição e comercialização e promover o desenvolvimento urbano.

Exercício: 2016

Nº 0016

Nº 22.03.00

Nº 20

Nº 605

METAS DO PROGRAMA			
Indicadores	Unidade	Índice Recente	Índice Futuro
Famílias beneficiadas produção agrícola	Famílias	0,00	100,00
Famílias beneficiadas produção pecuária	Famílias	0,00	100,00
Produtores beneficiados	Produtor	0,00	100,00
Famílias beneficiadas produção agrícola	Famílias	0,00	100,00
Famílias beneficiadas produção pecuária	Famílias	0,00	100,00
Produtores beneficiados	Produtor	0,00	100,00
AÇÕES DO PROGRAMA			
Ação	Unidade	Meta Física	Crédito
1.0026 Constr. Melhoramento Diques, Barragens Atracadouros	Unidade	7,00	724.020,00
1.0027 Implantação Centros de Armazenagem, Abastec.Comerc	Unidade	6,00	596.584,00
2.0109 Conservação de Diques e Barragens e Atracadouros	Unidade	5,00	295.932,00
2.0110 Gestão e Fomento das Ações Pecuária, Agrícola e Pes	Percentual	4,00	63.702,00
2.0111 Apoio e Desenvolvimento das Ações Produtivas do Mu	Percentual	5,00	238.706,00
2.0112 Apoio e Realização de Eventos Agropecuários	Unidade	5,00	100.970,00
Custo Total Estimado para o Programa:			2.020.214,00

Município: CONCEIÇÃO DA BARRA

Programa: MODERNIZAÇÃO DOS ASPECTOS URBANO, RURAL PESQUEIRO

Unidade Responsável: SECR MUNICIPAL DE AGRICULTURA E PESCA

Função: AGRICULTURA

Sub Função: ABASTECIMENTO

Objetivo: Desenvolver a Infraestrutura pesqueira e agrícola, estabelecer novos canais de distribuição e comercialização e promover o desenvolvimento urbano.

Exercício: 2017

Nº 0016

Nº 22.03.00

Nº 20

Nº 605

METAS DO PROGRAMA			
Indicadores	Unidade	Índice Recente	Índice Futuro
Famílias beneficiadas produção agrícola	Famílias	0,00	100,00
Famílias beneficiadas produção pecuária	Famílias	0,00	100,00
Produtores beneficiados	Produtor	0,00	100,00
Famílias beneficiadas produção agrícola	Famílias	0,00	100,00
Famílias beneficiadas produção pecuária	Famílias	0,00	100,00
Produtores beneficiados	Produtor	0,00	100,00
AÇÕES DO PROGRAMA			
Ação	Unidade	Meta Física	Crédito
1.0026 Constr. Melhoramento Diques, Barragens Atracadouros	Unidade	7,00	898.178,00
1.0027 Implantação Centros de Armazenagem, Abastec.Comerc	Unidade	6,00	650.800,00
2.0109 Conservação de Diques e Barragens e Atracadouros	Unidade	5,00	323.543,00
2.0110 Gestão e Fomento das Ações Pecuária, Agrícola e Pes	Percentual	4,00	69.913,00
2.0111 Apoio e Desenvolvimento das Ações Produtivas do Mu	Percentual	5,00	110.618,00
2.0112 Apoio e Realização de Eventos Agropecuários	Unidade	5,00	110.718,00
Custo Total Estimado para o Programa:			2.163.570,00

Município: CONCEIÇÃO DA BARRA

Programa: GESTÃO E MANUTENÇÃO DAS ATIVIDADES TURÍSTICAS

Unidade Responsável: SECRETARIA MUNICIPAL DE TURISMO

Função: ADMINISTRAÇÃO

Sub Função: ADMINISTRAÇÃO GERAL

Objetivo: Criar condições favoráveis à expansão da atividade turística, promover Conceição da Barra como destino turístico e capacitar a cidade de infraestrutura para a boa recepção de acolhida ao turista.

Exercício: 2014

Nº 0017

Nº 21.06.00

Nº 04

Nº 122

METAS DO PROGRAMA			
Indicadores	Unidade	Índice Recente	Índice Futuro



PREFEITURA MUNICIPAL CONCEICAO DA BARRA

Anexo X - PPA

Consolidado Programas Governamentais

METAS DO PROGRAMA			
Indicadores	Unidade	Índice Recente	Índice Futuro
Chegada de turistas	Milhares	0,00	4,00
Empregos formais nas Atividades turísticas	Pessoas	0,00	100,00
Chegada de turistas	Milhares	0,00	4,00
Empregos formais nas Atividades turísticas	Pessoas	0,00	100,00
Chegada de turistas	Milhares	0,00	4,00
Empregos formais nas Atividades turísticas	Pessoas	0,00	100,00
Chegada de turistas	Milhares	0,00	4,00
Empregos formais nas Atividades turísticas	Pessoas	0,00	100,00
AÇÕES DO PROGRAMA			
Ação	Unidade	Meta Física	Crédito
2.0007 Gestão de Pessoal e Encargos Sociais	Unidade	15,00	360.900,00
2.0059 Gestão das Ações Administrativas da Secretaria	Unidade	4,00	85.000,00
2.0118 Realização e Promoção de Eventos	Unidade	6,00	115.000,00
2.0119 Capac. Qualific. mão de obra Prof. Empres. Turístico	Unidade	3,00	74.000,00
2.0120 Implantação e Adequação da Infraestrutura Turística	Unidade	3,00	74.000,00
2.0121 Promoção e Divulgação do Destino Conceição da Barra	Percentual	4,00	107.000,00
Custo Total Estimado para o Programa:			835.900,00

Município: CONCEIÇÃO DA BARRA

Exercício: 2015

Programa: GESTÃO E MANUTENÇÃO DAS ATIVIDADES TURÍSTICAS

Nº 0017

Unidade Responsável: SECRETARIA MUNICIPAL DE TURISMO

Nº 21.06.00

Função: ADMINISTRAÇÃO

Nº 04

Sub Função: ADMINISTRAÇÃO GERAL

Nº 122

Objetivo: Criar condições favoráveis à expansão da atividade turística, promover Conceição da Barra como destino turístico e capacitar a cidade de infraestrutura para a boa recepção de acolhida ao turista.

METAS DO PROGRAMA			
Indicadores	Unidade	Índice Recente	Índice Futuro
Chegada de turistas	Milhares	0,00	4,00
Empregos formais nas Atividades turísticas	Pessoas	0,00	100,00
Chegada de turistas	Milhares	0,00	4,00
Empregos formais nas Atividades turísticas	Pessoas	0,00	100,00
Chegada de turistas	Milhares	0,00	4,00
Empregos formais nas Atividades turísticas	Pessoas	0,00	100,00
Chegada de turistas	Milhares	0,00	4,00
Empregos formais nas Atividades turísticas	Pessoas	0,00	100,00
AÇÕES DO PROGRAMA			
Ação	Unidade	Meta Física	Crédito
2.0007 Gestão de Pessoal e Encargos Sociais	Unidade	15,00	415.177,00
2.0059 Gestão das Ações Administrativas da Secretaria	Unidade	4,00	92.650,00
2.0118 Realização e Promoção de Eventos	Unidade	6,00	125.500,00
2.0119 Capac. Qualific. mão de obra Prof. Empres. Turístico	Unidade	3,00	80.700,00
2.0120 Implantação e Adequação da Infraestrutura Turística	Unidade	3,00	80.700,00
2.0121 Promoção e Divulgação do Destino Conceição da Barra	Percentual	4,00	116.800,00
Custo Total Estimado para o Programa:			911.527,00

Município: CONCEIÇÃO DA BARRA

Exercício: 2016

Programa: GESTÃO E MANUTENÇÃO DAS ATIVIDADES TURÍSTICAS

Nº 0017

Unidade Responsável: SECRETARIA MUNICIPAL DE TURISMO

Nº 21.06.00

Função: ADMINISTRAÇÃO

Nº 04

Sub Função: ADMINISTRAÇÃO GERAL

Nº 122

Objetivo: Criar condições favoráveis à expansão da atividade turística, promover Conceição da Barra como destino turístico e capacitar a cidade de infraestrutura para a boa recepção de acolhida ao turista.

METAS DO PROGRAMA			
Indicadores	Unidade	Índice Recente	Índice Futuro
Chegada de turistas	Milhares	0,00	4,00
Empregos formais nas Atividades turísticas	Pessoas	0,00	100,00
Chegada de turistas	Milhares	0,00	4,00
Empregos formais nas Atividades turísticas	Pessoas	0,00	100,00
Chegada de turistas	Milhares	0,00	4,00
Empregos formais nas Atividades turísticas	Pessoas	0,00	100,00
Chegada de turistas	Milhares	0,00	4,00
Empregos formais nas Atividades turísticas	Pessoas	0,00	100,00



PREFEITURA MUNICIPAL CONCEICAO DA BARRA

Anexo X - PPA

Consolidado Programas Governamentais

AÇÕES DO PROGRAMA				
Ação	Unidade	Meta Física	Crédito	
2.0007 Gestão de Pessoal e Encargos Sociais	Unidade	15,00	454.815,00	
2.0059 Gestão das Ações Administrativas da Secretaria	Unidade	4,00	101.451,00	
2.0118 Realização e Promoção de Eventos	Unidade	6,00	138.075,00	
2.0119 Capac. Qualific. mão de obra Prof. Empres. S. Turístico	Unidade	3,00	66.935,00	
2.0120 Implantação e Adequação da Infraestrutura Turística	Unidade	3,00	66.935,00	
2.0121 Promoção e Divulgação do Destino Conceição da Barra	Percentual	4,00	128.640,00	
Custo Total Estimado para o Programa:			1.000.851,00	

Município: CONCEIÇÃO DA BARRA

Exercício: 2017

Programa: GESTÃO E MANUTENÇÃO DAS ATIVIDADES TURÍSTICAS

Nº 0017

Unidade Responsável: SECRETARIA MUNICIPAL DE TURISMO

Nº 21.06.00

Função: ADMINISTRAÇÃO

Nº 04

Sub Função: ADMINISTRAÇÃO GERAL

Nº 122

Objetivo: Criar condições favoráveis à expansão da atividade turística, promover Conceição da Barra como destino turístico e capacitar a cidade de infraestrutura para a boa recepção de acolhida ao turista.

METAS DO PROGRAMA			
Indicadores	Unidade	Índice Recente	Índice Futuro
Chegada de turistas	Milhares	0,00	4,00
Empregos formais nas Atividades turísticas	Pessoas	0,00	100,00
Chegada de turistas	Milhares	0,00	4,00
Empregos formais nas Atividades turísticas	Pessoas	0,00	100,00
Chegada de turistas	Milhares	0,00	4,00
Empregos formais nas Atividades turísticas	Pessoas	0,00	100,00
Chegada de turistas	Milhares	0,00	4,00
Empregos formais nas Atividades turísticas	Pessoas	0,00	100,00

AÇÕES DO PROGRAMA			
Ação	Unidade	Meta Física	Crédito
2.0007 Gestão de Pessoal e Encargos Sociais	Unidade	15,00	495.532,00
2.0059 Gestão das Ações Administrativas da Secretaria	Unidade	4,00	110.730,00
2.0118 Realização e Promoção de Eventos	Unidade	6,00	151.145,00
2.0119 Capac. Qualific. mão de obra Prof. Empres. S. Turístico	Unidade	3,00	97.609,00
2.0120 Implantação e Adequação da Infraestrutura Turística	Unidade	3,00	97.609,00
2.0121 Promoção e Divulgação do Destino Conceição da Barra	Percentual	4,00	141.410,00
Custo Total Estimado para o Programa:			1.094.035,00

Município: CONCEIÇÃO DA BARRA

Exercício: 2014

Programa: GESTÃO E MANUTENÇÃO DAS ATIVIDADES CULTURAIS

Nº 0018

Unidade Responsável: SECRETARIA MUNICIPAL DE CULTURA

Nº 21.03.00

Função: CULTURA

Nº 13

Sub Função: ADMINISTRAÇÃO GERAL

Nº 122

Objetivo: Aumentar a produção, a difusão e o acesso da população aos bens e serviços da cultura brasileira, instalação de espaços culturais e promoção de eventos de arte e cultura.

METAS DO PROGRAMA			
Indicadores	Unidade	Índice Recente	Índice Futuro
Taxa de participação do público em evento culturais	%	0,00	100,00

AÇÕES DO PROGRAMA			
Ação	Unidade	Meta Física	Crédito
1.0006 Const. Centro de Ações Culturais, Artist. Históricas	Unidade	3,00	650.000,00
2.0045 Gestão das Ações de Cultura	Percentual	40,00	400.000,00
2.0046 Gestão de Pessoal e Encargos Sociais	Unidade	15,00	238.000,00
2.0047 Capacitação e Treinamento dos Servidores Municipais	Unidade	5,00	32.000,00
2.0048 Promoção de Projetos Sociais e Eventos Culturais	Unidade	9,00	90.000,00
2.0049 Projeto de Apoio ao Artesanato	Unidade	8,00	80.000,00
2.0050 Apoio à Escola de Música Municipal	Unidade	8,00	100.000,00
2.0051 Incentivo aos Foidores Preserv. Cultura Tradicional	Unidade	10,00	126.000,00
2.0052 Implantação da Casa da Cultura	Unidade	7,00	115.500,00
2.0053 Implantação de Biblioteca Itinerante	Unidade	5,00	77.500,00
Custo Total Estimado para o Programa:			1.909.000,00



PREFEITURA MUNICIPAL CONCEICAO DA BARRA

Anexo X - PPA

Consolidado Programas Governamentais

Município: CONCEIÇÃO DA BARRA

Programa: GESTÃO E MANUTENÇÃO DAS ATIVIDADES CULTURAIS

Unidade Responsável: SECRETARIA MUNICIPAL DE CULTURA

Função: CULTURA

Sub Função: ADMINISTRAÇÃO GERAL

Objetivo: Aumentar a produção, a difusão e o acesso da população aos bens e serviços da cultura brasileira, instalação de espaços culturais e promoção de eventos de arte e cultura.

Exercício: 2015

Nº 0018

Nº 21.03.00

Nº 13

Nº 122

METAS DO PROGRAMA

Indicadores	Unidade	Índice Recente	Índice Futuro
Taxa de participação do público em evento culturais	%	0,00	100,00

AÇÕES DO PROGRAMA

Ação	Unidade	Meta Física	Crédito
1.0006 Const Centro de Ações Culturais, Artist. Históricas	Unidade	3,00	708.500,00
2.0045 Gestão das Ações da Cultura	Percentual	40,00	436.000,00
2.0046 Gestão de Pessoal e Encargos Sociais	Unidade	15,00	259.420,00
2.0047 Capacitação e Treinamento dos Servidores Municipais	Unidade	5,00	34.880,00
2.0048 Promoção de Projetos Sociais e Eventos Culturais	Unidade	9,00	98.100,00
2.0049 Projeto de Apoio ao Artesanato	Unidade	5,00	87.200,00
2.0050 Apoio à Escola de Música Municipal	Unidade	8,00	109.000,00
2.0051 Incentivo ao Folclore Preserv. Cultura Tradicional	Unidade	10,00	137.400,00
2.0052 Implantação da Casa da Cultura	Unidade	7,00	176.370,00
2.0053 Implantação de Biblioteca Itinerante	Unidade	5,00	101.300,00
Custo Total Estimado para o Programa:			2.148.170,00

Município: CONCEIÇÃO DA BARRA

Programa: GESTÃO E MANUTENÇÃO DAS ATIVIDADES CULTURAIS

Unidade Responsável: SECRETARIA MUNICIPAL DE CULTURA

Função: CULTURA

Sub Função: ADMINISTRAÇÃO GERAL

Objetivo: Aumentar a produção, a difusão e o acesso da população aos bens e serviços da cultura brasileira, instalação de espaços culturais e promoção de eventos de arte e cultura.

Exercício: 2016

Nº 0018

Nº 21.03.00

Nº 13

Nº 122

METAS DO PROGRAMA

Indicadores	Unidade	Índice Recente	Índice Futuro
Taxa de participação do público em evento culturais	%	0,00	100,00

AÇÕES DO PROGRAMA

Ação	Unidade	Meta Física	Crédito
1.0006 Const Centro de Ações Culturais, Artist. Históricas	Unidade	3,00	775.535,00
2.0045 Gestão das Ações da Cultura	Percentual	40,00	479.439,00
2.0046 Gestão de Pessoal e Encargos Sociais	Unidade	15,00	284.058,00
2.0047 Capacitação e Treinamento dos Servidores Municipais	Unidade	5,00	38.018,00
2.0048 Promoção de Projetos Sociais e Eventos Culturais	Unidade	9,00	107.415,00
2.0049 Projeto de Apoio ao Artesanato	Unidade	8,00	95.480,00
2.0050 Apoio à Escola de Música Municipal	Unidade	8,00	119.351,00
2.0051 Incentivo ao Folclore Preserv. Cultura Tradicional	Unidade	10,00	150.751,00
2.0052 Implantação da Casa da Cultura	Unidade	7,00	193.498,00
2.0053 Implantação de Biblioteca Itinerante	Unidade	5,00	111.048,00
Custo Total Estimado para o Programa:			2.353.593,00

Município: CONCEIÇÃO DA BARRA

Programa: GESTÃO E MANUTENÇÃO DAS ATIVIDADES CULTURAIS

Unidade Responsável: SECRETARIA MUNICIPAL DE CULTURA

Função: CULTURA

Sub Função: ADMINISTRAÇÃO GERAL

Objetivo: Aumentar a produção, a difusão e o acesso da população aos bens e serviços da cultura brasileira, instalação de espaços culturais e promoção de eventos de arte e cultura.

Exercício: 2017

Nº 0018

Nº 21.03.00

Nº 13

Nº 122

METAS DO PROGRAMA

Indicadores	Unidade	Índice Recente	Índice Futuro
Taxa de participação do público em evento culturais	%	0,00	100,00

AÇÕES DO PROGRAMA



PREFEITURA MUNICIPAL CONCEICAO DA BARRA

Anexo X - PPA

Consolidado Programas Governamentais

Ação	Unidade	Meta Fisica	Crédito
1.0006 Const Centro de Ações Culturais, Artíst.Históricas	Unidade	3,00	490.867,00
2.0045 Gestão das Ações de Cultura	Percentual	40,00	523.415,00
2.0046 Gestão de Pessoal e Encargos Sociais	Unidade	15,00	309.577,00
2.0047 Capacitação e Treinamento dos Servidores Municipais	Unidade	5,00	41.437,00
2.0048 Promoção de Projetos Sociais e Eventos Culturais	Unidade	9,00	117.081,00
2.0049 Projeto de Apoio ao Artesanato	Unidade	8,00	104.072,00
2.0050 Apoio à Escola de Música Municipal	Unidade	8,00	130.091,00
2.0051 Incentivo ao Folclore Preserv.Cultura Tradicional	Unidade	10,00	164.491,00
2.0052 Implantação da Casa da Cultura	Unidade	7,00	218.486,00
2.0053 Implantação de Biblioteca Itinerante	Unidade	5,00	123.566,00
Custo Total Estimado para o Programa:			2.223.083,00

Município: CONCEIÇÃO DA BARRA

Programa: GESTAO E GOVERNO

Unidade Responsável: SUPERINTENDENCIA DE GESTAO DESENVOLV.SOCIAL

Função: ADMINISTRAÇÃO

Sub Função: ADMINISTRAÇÃO GERAL

Objetivo: Coordenar e gerenciar as ações da gestão municipal.

Exercício:2014

Nº 0019

Nº 23.01.00

Nº 04

Nº 122

METAS DO PROGRAMA

Indicadores	Unidade	Índice Recente	Índice Futuro
Demandas atendidas	%	0,00	100,00
Taxa de atendimento de alegações da população	%	0,00	100,00
Demandas atendidas	%	0,00	100,00
Taxa de atendimento de alegações da população	%	0,00	100,00
Demandas atendidas	%	0,00	100,00
Taxa de atendimento de alegações da população	%	0,00	100,00
Demandas atendidas	%	0,00	100,00
Taxa de atendimento de alegações da população	%	0,00	100,00
Demandas atendidas	%	0,00	100,00
Taxa de atendimento de alegações da população	%	0,00	100,00
Demandas atendidas	%	0,00	100,00
Taxa de atendimento de alegações da população	%	0,00	100,00

AÇÕES DO PROGRAMA

Ação	Unidade	Meta Fisica	Crédito
1.0022 Elaboração Projetos Executivos p/ execução obras	Unidade	1,00	20.000,00
1.0025 Renovação de Frota de Veículos e Máquinas	Unidade	2,00	170.711,00
1.0029 Aquisição de Prédios para Instalação de Órgãos Púb.	Unidade	1,00	10.000,00
1.0031 Atualização Sistema Municipal Geográfico Informaçã	Unidade	3,00	114.000,00
1.0032 Desapropriação de Terrenos	Terreno	1,00	200.000,00
1.0033 Aquisição de Equipamentos de Processamento de Dado	Unidade	1,00	100.000,00
2.0005 Gestão das Ações Administrativas da Superintendênc	Unidade	37,00	172.000,00
2.0099 Gestão das Ações Administrativas da Superintendênc	Unidade	5,00	50.000,00
2.0100 Gestão das Ações Administrativas da Secretaria	Unidade	6,00	138.000,00
2.0104 Manutenção da Frota de Veículos	Unidade	4,00	750.000,00
2.0113 Elaboração de Planos de Desenvolvimento Econômico	Percentual	3,00	36.000,00
2.0116 Gestão das Ações Administrativas da Secretaria	Unidade	6,00	100.000,00
2.0116 Gestão de Pessoal e Encargos Sociais	Unidade	15,00	205.100,00
2.0117 Capacitação e Treinamento dos Servidores Municipais	Unidade	5,00	32.000,00
2.0129 Gestão das Ações Administrativas da Superintendênc	Unidade	6,00	52.000,00
2.0130 Gestão das Ações Administrativas da Superintendênc	Unidade	6,00	23.000,00
2.0130 Gestão das Ações Administrativas da Superintendênc	Unidade	9,00	871.000,00
2.0140 Gestão das Ações Administrativas da Secretaria	Unidade	6,00	82.000,00
2.0144 Gestão das Ações Administrativas da Secretaria	Unidade	1,00	10.000,00
2.0147 Serviços da Rede Bancária - Administração	Unidade	1,00	10.000,00
2.0148 Restituições e Devoluções de Receitas	Unidade	1,00	25.000,00
2.0168 Contribuição à Entidades de Representação Municipal	Percentual	1,00	25.000,00
Custo Total Estimado para o Programa:			3.170.811,00

Município: CONCEIÇÃO DA BARRA

Programa: GESTAO E GOVERNO

Unidade Responsável: SUPERINTENDENCIA DE GESTAO DESENVOLV.SOCIAL

Função: ADMINISTRAÇÃO

Sub Função: ADMINISTRAÇÃO GERAL

Objetivo: Coordenar e gerenciar as ações da gestão municipal.

Exercício:2015

Nº 0019

Nº 23.01.00

Nº 04

Nº 122



PREFEITURA MUNICIPAL CONCEICAO DA BARRA

Anexo X - PPA

Consolidado Programas Governamentais

METAS DO PROGRAMA

Indicadores	Unidade	Índice Recente	Índice Futuro
Demandas atendidas	%	0,00	100,00
Taxa de atendimento de alegações da população	%	0,00	100,00
Demandas atendidas	%	0,00	100,00
Taxa de atendimento de alegações da população	%	0,00	100,00
Demandas atendidas	%	0,00	100,00
Taxa de atendimento de alegações da população	%	0,00	100,00
Demandas atendidas	%	0,00	100,00
Taxa de atendimento de alegações da população	%	0,00	100,00
Demandas atendidas	%	0,00	100,00
Taxa de atendimento de alegações da população	%	0,00	100,00
Demandas atendidas	%	0,00	100,00
Taxa de atendimento de alegações da população	%	0,00	100,00

AÇÕES DO PROGRAMA

Ação	Unidade	Meta Física	Crédito
1.0022 Elaboração Projetos Executivos p/ execução obras	Unidade	1,00	21.600,00
1.0025 Renovação da Frota de Veículos e Máquinas	Unidade	2,00	186.378,00
1.0029 Aquisição de Prédios para Instalação de Órgãos Púb	Unidade	1,00	10.900,00
1.0031 Atualização Sistema Municipal Geográfico Informaçã	Unidade	3,00	124.500,00
1.0032 Desapropriação de Terrenos	Terreno	1,00	218.000,00
1.0033 Aquisição de Equipamentos de Processamento de Dado	Unidade	1,00	169.000,00
2.0005 Gestão das Ações Administrativas da Superintendênc	Unidade	37,00	187.510,00
2.0099 Gestão das Ações Administrativas da Superintendênc	Unidade	5,00	54.500,00
2.0100 Gestão das Ações Administrativas da Secretaria	Unidade	6,00	150.600,00
2.0104 Manutenção da Frota de Veículos	Unidade	4,00	817.500,00
2.0113 Elaboração de Planos de Desenvolvimento Econômico	Percentual	3,00	39.300,00
2.0115 Gestão das Ações Administrativas da Secretaria	Unidade	6,00	109.100,00
2.0116 Gestão de Pessoal e Encargos Sociais	Unidade	15,00	223.563,00
2.0117 Capacitação e Treinamento dos Servidores Municipal	Unidade	5,00	34.880,00
2.0129 Gestão das Ações Administrativas da Superintendênc	Unidade	6,00	56.680,00
2.0130 Gestão das Ações Administrativas	Unidade	6,00	26.070,00
2.0140 Gestão das Ações Administrativas da Secretaria	Unidade	9,00	942.900,00
2.0144 Gestão das Ações Administrativas da Secretaria	Unidade	6,00	89.350,00
2.0147 Serviços de Rede Bancária - Administração	Unidade	1,00	10.900,00
2.0148 Restituições e Devoluções de Fiscaliza	Unidade	1,00	10.900,00
2.0168 Contribuição à Entidades de Representação Municipal	Percentual	1,00	27.250,00
Custo Total Estimado para o Programa:			3.510.581,00

Município: CONCEIÇÃO DA BARRA

Exercício: 2016

Programa: GESTAO E GOVERNO

Nº 0019

Unidade Responsável: SUPERINTENDENCIA DE GESTAO DESENVOLV.SOCIAL

Nº 23.01.00

Função: ADMINISTRAÇÃO

Nº 04

Sub Função: ADMINISTRAÇÃO GERAL

Nº 122

Objetivo: Coordenar e gerenciar as ações da gestão municipal.

METAS DO PROGRAMA

Indicadores	Unidade	Índice Recente	Índice Futuro
Demandas atendidas	%	0,00	100,00
Taxa de atendimento de alegações da população	%	0,00	100,00
Demandas atendidas	%	0,00	100,00
Taxa de atendimento de alegações da população	%	0,00	100,00
Demandas atendidas	%	0,00	100,00
Taxa de atendimento de alegações da população	%	0,00	100,00
Demandas atendidas	%	0,00	100,00
Taxa de atendimento de alegações da população	%	0,00	100,00
Demandas atendidas	%	0,00	100,00
Taxa de atendimento de alegações da população	%	0,00	100,00
Demandas atendidas	%	0,00	100,00
Taxa de atendimento de alegações da população	%	0,00	100,00

AÇÕES DO PROGRAMA

Ação	Unidade	Meta Física	Crédito
1.0022 Elaboração Projetos Executivos p/ execução obras	Unidade	1,00	23.671,00
1.0025 Renovação da Frota de Veículos e Máquinas	Unidade	2,00	203.205,00
1.0029 Aquisição de Prédios para Instalação de Órgãos Púb	Unidade	1,00	11.935,00
1.0031 Atualização Sistema Municipal Geográfico Informaçã	Unidade	3,00	137.335,00
1.0032 Desapropriação de Terrenos	Terreno	1,00	238.710,00
1.0033 Aquisição de Equipamentos de Processamento de Dado	Unidade	1,00	155.055,00



PREFEITURA MUNICIPAL CONCEIÇÃO DA BARRA

Anexo X - PPA

Consolidado Programas Governamentais

AÇÕES DO PROGRAMA				
Ação	Unidade	Meta Física	Crédito	
2.0005	Gestão das Ações Administrativas da Superintendênc	Unidade	37,00	205.452,00
2.0099	Gestão das Ações Administrativas da Superintendênc	Unidade	5,00	59.675,00
2.0100	Gestão das Ações Administrativas da Secretaria	Unidade	6,00	166.464,00
2.0104	Manutenção da Frota de Veículos	Unidade	4,00	891.075,00
2.0113	Elaboração de Planos de Desenvolvimento Econômico	Unidade	3,00	43.335,00
2.0115	Gestão das Ações Administrativas da Secretaria	Unidade	6,00	120.334,00
2.0116	Gestão de Pessoal e Encargos Sociais	Unidade	15,00	244.798,00
2.0117	Capacitação e Treinamento dos Servidores Municipais	Unidade	5,00	38.018,00
2.0129	Gestão das Ações Administrativas da Superintendênc	Unidade	6,00	62.051,00
2.0130	Gestão das Ações Administrativas	Unidade	6,00	27.324,00
2.0140	Gestão das Ações Administrativas da Secretaria	Unidade	9,00	1.049.781,00
2.0144	Gestão das Ações Administrativas da Secretaria	Unidade	6,00	98.402,00
2.0147	Serviços da Rede Bancária - Administração	Unidade	1,00	11.935,00
2.0148	Restituições e Devoluções de Receitas	Unidade	1,00	11.935,00
2.0168	Contribuição à Entidades de Representação Municipal	Percentual	1,00	29.812,00
Custo Total Estimado para o Programa:				3.660.502,00

Município: CONCEIÇÃO DA BARRA

Programa: GESTAO E GOVERNO

Unidade Responsável: SUPERINTENDENCIA DE GESTAO DESENVOLV.SOCIAL

Função: ADMINISTRAÇÃO

Sub Função: ADMINISTRAÇÃO GERAL

Objetivo: Coordenar e gerenciar as ações da gestão municipal.

Exercício: 2017

Nº 0019

Nº 23.01.00

Nº 04

Nº 122

METAS DO PROGRAMA			
Indicadores	Unidade	Índice Recente	Índice Futuro
Demandas atendidas	%	0,00	100,00
Taxa de atendimento de alegações da população	%	0,00	100,00
Demandas atendidas	%	0,00	100,00
Taxa de atendimento de alegações da população	%	0,00	100,00
Demandas atendidas	%	0,00	100,00
Taxa de atendimento de alegações da população	%	0,00	100,00
Demandas atendidas	%	0,00	100,00
Taxa de atendimento de alegações da população	%	0,00	100,00
Demandas atendidas	%	0,00	100,00
Taxa de atendimento de alegações da população	%	0,00	100,00
Demandas atendidas	%	0,00	100,00
Taxa de atendimento de alegações da população	%	0,00	100,00

AÇÕES DO PROGRAMA				
Ação	Unidade	Meta Física	Crédito	
1.0022	Elaboração Projetos Executivos p/ execução obras	Unidade	1,00	26.019,00
1.0025	Renovação da Frota de Veículos e Máquinas	Unidade	2,00	221.494,00
1.0029	Aquisição de Prédios para Instalação de Órgão Púb	Unidade	1,00	13.009,00
1.0031	Atualização Sistema Municipal Geográfico Informaçã	Unidade	3,00	150.809,00
1.0032	Desapropriação de Terrénos	Terreno	1,00	260.193,00
1.0033	Aquisição de Equipamentos de Processamento de Dado	Unidade	1,00	201.709,00
2.0005	Gestão das Ações Administrativas da Superintendênc	Unidade	37,00	224.023,00
2.0099	Gestão das Ações Administrativas da Superintendênc	Unidade	5,00	65.045,00
2.0100	Gestão das Ações Administrativas da Secretaria	Unidade	5,00	182.990,00
2.0104	Manutenção da Frota de Veículos	Unidade	4,00	971.269,00
2.0113	Elaboração de Planos de Desenvolvimento Econômico	Percentual	3,00	47.409,00
2.0115	Gestão das Ações Administrativas da Secretaria	Unidade	6,00	132.008,00
2.0116	Gestão de Pessoal e Encargos Sociais	Unidade	15,00	266.823,00
2.0117	Capacitação e Treinamento dos Servidores Municipal	Unidade	5,00	41.437,00
2.0129	Gestão das Ações Administrativas da Superintendênc	Unidade	6,00	67.634,00
2.0130	Gestão das Ações Administrativas	Unidade	6,00	30.079,00
2.0140	Gestão das Ações Administrativas da Secretaria	Unidade	9,00	1.145.791,00
2.0144	Gestão das Ações Administrativas da Secretaria	Unidade	6,00	107.974,00
2.0147	Serviços da Rede Bancária - Administração	Unidade	1,00	13.009,00
2.0148	Restituições e Devoluções de Receitas	Unidade	1,00	13.009,00
2.0168	Contribuição à Entidades de Representação Municipal	Percentual	1,00	32.493,00
Custo Total Estimado para o Programa:				4.214.226,00



PREFEITURA MUNICIPAL CONCEICAO DA BARRA

Anexo X - PPA

Consolidado Programas Governamentais

Município: CONCEIÇÃO DA BARRA

Programa: GESTAO E GOVERNO

Unidade Responsável: SUPERINTENDENCIA DE GESTAO DESENVOLV.SOCIAL

Função: SEGURANÇA PUBLICA

Sub Função: ADMINSTRACÃO GERAL

Objetivo: Coordenar e gerenciar as ações da gestão municipal.

Exercício:2014

Nº 0019

Nº 23.01.00

Nº 06

Nº 122

METAS DO PROGRAMA			
Indicadores	Unidade	Índice Recente	Índice Futuro
Demandas atendidas	%	0,00	100,00
Taxa de atendimento de alegações da população	%	0,00	100,00
AÇÕES DO PROGRAMA			
Ação	Unidade	Meta Física	Crédito
2.0135 Gestão das Ações Administrativas	Unidade	5,00	29.000,00
2.0138 Manutenção do Conselho Municipal de Segurança Públi	Unidade	4,00	17.000,00
2.0139 Manutenção e Implantação de Mecanismos de Seguranç	Unidade	3,00	79.000,00
Custo Total Estimado para o Programa:			125.000,00

Município: CONCEIÇÃO DA BARRA

Programa: GESTAO E GOVERNO

Unidade Responsável: SUPERINTENDENCIA DE GESTAO DESENVOLV.SOCIAL

Função: SEGURANÇA PUBLICA

Sub Função: ADMINSTRACÃO GERAL

Objetivo: Coordenar e gerenciar as ações da gestão municipal.

Exercício:2015

Nº 0019

Nº 23.01.00

Nº 06

Nº 122

METAS DO PROGRAMA			
Indicadores	Unidade	Índice Recente	Índice Futuro
Demandas atendidas	%	0,00	100,00
Taxa de atendimento de alegações da população	%	0,00	100,00
AÇÕES DO PROGRAMA			
Ação	Unidade	Meta Física	Crédito
2.0135 Gestão das Ações Administrativas	Unidade	5,00	31.610,00
2.0138 Manutenção do Conselho Municipal de Segurança Públi	Unidade	4,00	18.530,00
2.0139 Manutenção e Implantação de Mecanismos de Seguranç	Unidade	3,00	86.100,00
Custo Total Estimado para o Programa:			136.240,00

Município: CONCEIÇÃO DA BARRA

Programa: GESTAO E GOVERNO

Unidade Responsável: SUPERINTENDENCIA DE GESTAO DESENVOLV.SOCIAL

Função: SEGURANÇA PUBLICA

Sub Função: ADMINSTRACÃO GERAL

Objetivo: Coordenar e gerenciar as ações da gestão municipal.

Exercício:2016

Nº 0019

Nº 23.01.00

Nº 06

Nº 122

METAS DO PROGRAMA			
Indicadores	Unidade	Índice Recente	Índice Futuro
Demandas atendidas	%	0,00	100,00
Taxa de atendimento de alegações da população	%	0,00	100,00
AÇÕES DO PROGRAMA			
Ação	Unidade	Meta Física	Crédito
2.0135 Gestão das Ações Administrativas	Unidade	5,00	34.611,00
2.0138 Manutenção do Conselho Municipal de Segurança Públi	Unidade	4,00	20.288,00
2.0139 Manutenção e Implantação de Mecanismos de Seguranç	Unidade	3,00	94.512,00
Custo Total Estimado para o Programa:			149.411,00



PREFEITURA MUNICIPAL CONCEICAO DA BARRA

Anexo X - PPA

Consolidado Programas Governamentais

Município: CONCEIÇÃO DA BARRA

Programa: GESTAO E GOVERNO

Unidade Responsável: SUPERINTENDENCIA DE GESTAO DESENVOLV.SOCIAL

Função: SEGURANÇA PÚBLICA

Sub Função: ADMINISTRAÇÃO GERAL

Objetivo: Coordenar e gerenciar as ações da gestão municipal.

Exercício: 2017

Nº 0019

Nº 23.01.00

Nº 06

Nº 122

METAS DO PROGRAMA			
Indicadores	Unidade	Índice Recente	Índice Futuro
Demandas atendidas	%	0,00	100,00
Taxa de atendimento de alegações da população	%	0,00	100,00
AÇÕES DO PROGRAMA			
Ação	Unidade	Meta Física	Crédito
2.0135 Gestão das Ações Administrativas	Unidade	5,00	37.724,00
2.0136 Manutenção do Conselho Municipal de Segurança Públi	Unidade	4,00	22.113,00
2.0139 Manutenção e Implantação de Mecanismos de Segurança	Unidade	3,00	103.256,00
Custo Total Estimado para o Programa:			163.093,00

Município: CONCEIÇÃO DA BARRA

Programa: GESTAO E GOVERNO

Unidade Responsável: SUPERINTENDENCIA DE GESTAO DESENVOLV.SOCIAL

Função: INDÚSTRIA

Sub Função: PROMOÇÃO INDUSTRIAL

Objetivo: Coordenar e gerenciar as ações da gestão municipal.

Exercício: 2014

Nº 0019

Nº 23.01.00

Nº 22

Nº 661

METAS DO PROGRAMA			
Indicadores	Unidade	Índice Recente	Índice Futuro
Demandas atendidas	%	0,00	100,00
Taxa de atendimento de alegações da população	%	0,00	100,00
AÇÕES DO PROGRAMA			
Ação	Unidade	Meta Física	Crédito
2.0114 Criação e Revitaliz. Dist. Industriais e Polo Logis	Unidade	2,00	64.000,00
Custo Total Estimado para o Programa:			64.000,00

Município: CONCEIÇÃO DA BARRA

Programa: GESTAO E GOVERNO

Unidade Responsável: SUPERINTENDENCIA DE GESTAO DESENVOLV.SOCIAL

Função: INDÚSTRIA

Sub Função: PROMOÇÃO INDUSTRIAL

Objetivo: Coordenar e gerenciar as ações da gestão municipal.

Exercício: 2015

Nº 0019

Nº 23.01.00

Nº 22

Nº 661

METAS DO PROGRAMA			
Indicadores	Unidade	Índice Recente	Índice Futuro
Demandas atendidas	%	0,00	100,00
Taxa de atendimento de alegações da população	%	0,00	100,00
AÇÕES DO PROGRAMA			
Ação	Unidade	Meta Física	Crédito
2.0114 Criação e Revitaliz. Dist. Industriais e Polo Logis	Unidade	2,00	69.800,00
Custo Total Estimado para o Programa:			69.800,00

**PREFEITURA MUNICIPAL CONCEICAO DA BARRA****Anexo X - PPA****Consolidado Programas Governamentais****Município: CONCEIÇÃO DA BARRA****Exercício: 2016****Programa: GESTAO E GOVERNO****Nº 0019****Unidade Responsável: SUPERINTENDENCIA DE GESTAO DESENVOLV.SOCIAL****Nº 23.01.00****Função: INDUSTRIA****Nº 22****Sub Função: PROMOÇÃO INDUSTRIAL****Nº 661****Objetivo: Coordenar e gerenciar as ações da gestão municipal.****METAS DO PROGRAMA**

Indicadores	Unidade	Índice Recente	Índice Futuro
Demandas atendidas	%	0,00	100,00
Taxa de atendimento de alegações da população	%	0,00	100,00

AÇÕES DO PROGRAMA

Ação	Unidade	Meta Física	Crédito
2.0114 Criação e Revitaliz. Dist.Industriais e Polo Logis	Unidade	2,00	77.000,00
Custo Total Estimado para o Programa:			77.000,00

Município: CONCEIÇÃO DA BARRA**Exercício: 2017****Programa: GESTAO E GOVERNO****Nº 0019****Unidade Responsável: SUPERINTENDENCIA DE GESTAO DESENVOLV.SOCIAL****Nº 23.01.00****Função: INDUSTRIA****Nº 22****Sub Função: PROMOÇÃO INDUSTRIAL****Nº 661****Objetivo: Coordenar e gerenciar as ações da gestão municipal.****METAS DO PROGRAMA**

Indicadores	Unidade	Índice Recente	Índice Futuro
Demandas atendidas	%	0,00	100,00
Taxa de atendimento de alegações da população	%	0,00	100,00

AÇÕES DO PROGRAMA

Ação	Unidade	Meta Física	Crédito
2.0114 Criação e Revitaliz. Dist.Industriais e Polo Logis	Unidade	2,00	84.600,00
Custo Total Estimado para o Programa:			84.600,00

Município: CONCEIÇÃO DA BARRA**Exercício: 2014****Programa: ADMINISTRAÇÃO TRIBUTÁRIA****Nº 0020****Unidade Responsável: SECRETARIA MUNICIPAL DE ADMINISTRAÇÃO E TRIBUTAÇÃO****Nº 23.02.00****Função: ADMINISTRAÇÃO****Nº 04****Sub Função: ADMINISTRAÇÃO FINANCEIRA****Nº 123****Objetivo: Garantir a otimização da receita própria com organização da estrutura e dos mecanismos de arrecadação.****METAS DO PROGRAMA**

Indicadores	Unidade	Índice Recente	Índice Futuro
Nº de estabelecimentos fiscalizados	Unidade	0,00	714,00
Taxa de incremento da arrecadação	%	0,00	50,00

AÇÕES DO PROGRAMA

Ação	Unidade	Meta Física	Crédito
1.0035 Modernização Estrutura de Arrecadação e Fiscalizaç	Unidade	5,00	75.000,00
2.0149 Educação Fiscal para a Cidadania	Unidade	5,00	56.000,00
Custo Total Estimado para o Programa:			131.000,00



PREFEITURA MUNICIPAL CONCEICAO DA BARRA

Anexo X - PPA

Consolidado Programas Governamentais

Município: CONCEIÇÃO DA BARRA

Programa: ADMINISTRAÇÃO TRIBUTÁRIA

Unidade Responsável: SECRETARIA MUNICIPAL DE ADMINISTRAÇÃO E TRIBUTAÇÃO

Função: ADMINISTRAÇÃO

Sub Função: ADMINISTRAÇÃO FINANCEIRA

Objetivo: Garantir a otimização da receita própria com organização da estrutura e dos mecanismos de arrecadação.

Exercício: 2015

Nº 0020

Nº 23.02.00

Nº 04

Nº 123

METAS DO PROGRAMA			
Indicadores	Unidade	Índice Recente	Índice Futuro
Nº de estabelecimentos fiscalizados	Unidade	0,00	714,00
Taxa de incremento da arrecadação	%	0,00	50,00
AÇÕES DO PROGRAMA			
Ação	Unidade	Meta Física	Crédito
1.0035 Modernização Estrutura de Arrecadação e Fiscalizaç	Unidade	5,00	81.800,00
2.0149 Educação Fiscal para a Cidadania	Unidade	5,00	61.100,00
Custo Total Estimado para o Programa:			142.900,00

Município: CONCEIÇÃO DA BARRA

Programa: ADMINISTRAÇÃO TRIBUTÁRIA

Unidade Responsável: SECRETARIA MUNICIPAL DE ADMINISTRAÇÃO E TRIBUTAÇÃO

Função: ADMINISTRAÇÃO

Sub Função: ADMINISTRAÇÃO FINANCEIRA

Objetivo: Garantir a otimização da receita própria com organização da estrutura e dos mecanismos de arrecadação.

Exercício: 2016

Nº 0020

Nº 23.02.00

Nº 04

Nº 123

METAS DO PROGRAMA			
Indicadores	Unidade	Índice Recente	Índice Futuro
Nº de estabelecimentos fiscalizados	Unidade	0,00	714,00
Taxa de incremento da arrecadação	%	0,00	50,00
AÇÕES DO PROGRAMA			
Ação	Unidade	Meta Física	Crédito
1.0035 Modernização Estrutura de Arrecadação e Fiscalizaç	Unidade	5,00	90.005,00
2.0149 Educação Fiscal para a Cidadania	Unidade	5,00	67.205,00
Custo Total Estimado para o Programa:			157.210,00

Município: CONCEIÇÃO DA BARRA

Programa: ADMINISTRAÇÃO TRIBUTÁRIA

Unidade Responsável: SECRETARIA MUNICIPAL DE ADMINISTRAÇÃO E TRIBUTAÇÃO

Função: ADMINISTRAÇÃO

Sub Função: ADMINISTRAÇÃO FINANCEIRA

Objetivo: Garantir a otimização da receita própria com organização da estrutura e dos mecanismos de arrecadação.

Exercício: 2017

Nº 0020

Nº 23.02.00

Nº 04

Nº 123

METAS DO PROGRAMA			
Indicadores	Unidade	Índice Recente	Índice Futuro
Nº de estabelecimentos fiscalizados	Unidade	0,00	714,00
Taxa de incremento da arrecadação	%	0,00	50,00
AÇÕES DO PROGRAMA			
Ação	Unidade	Meta Física	Crédito
1.0035 Modernização Estrutura de Arrecadação e Fiscalizaç	Unidade	5,00	98.527,00
2.0149 Educação Fiscal para a Cidadania	Unidade	5,00	73.427,00
Custo Total Estimado para o Programa:			171.954,00



PREFEITURA MUNICIPAL CONCEICAO DA BARRA

Anexo X - PPA

Consolidado Programas Governamentais

Município: CONCEIÇÃO DA BARRA

Exercício: 2014

Programa: DIVULGAÇÃO INSTITUCIONAL

Nº 0021

Unidade Responsável: ASSESSORIA DE COMUNICAÇÃO

Nº 24.03.00

Função: COMUNICAÇÕES

Nº 24

Sub Função: ADMINISTRAÇÃO GERAL

Nº 122

Objetivo: Garantir oferta de informação atualizada e permanente à sociedade sobre as ações do poder público municipal como estratégia para ampliar as condições de participação da sociedade.

METAS DO PROGRAMA

Indicadores	Unidade	Índice Recente	Índice Futuro
Divulgação das Ações Governamentais	%	100,00	100,00

AÇÕES DO PROGRAMA

Ação	Unidade	Meta Física	Crédito
2.0133: Divulgação dos Atos Oficiais do Governo Municipal	Unidade	4,00	30.000,00
2.0134: Gestão das Ações de Comunicação	Unidade	6,00	48.000,00
Custo Total Estimado para o Programa:			78.000,00

Município: CONCEIÇÃO DA BARRA

Exercício: 2015

Programa: DIVULGAÇÃO INSTITUCIONAL

Nº 0021

Unidade Responsável: ASSESSORIA DE COMUNICAÇÃO

Nº 24.03.00

Função: COMUNICAÇÕES

Nº 24

Sub Função: ADMINISTRAÇÃO GERAL

Nº 122

Objetivo: Garantir oferta de informação atualizada e permanente à sociedade sobre as ações do poder público municipal como estratégia para ampliar as condições de participação da sociedade.

METAS DO PROGRAMA

Indicadores	Unidade	Índice Recente	Índice Futuro
Divulgação das Ações Governamentais	%	100,00	100,00

AÇÕES DO PROGRAMA

Ação	Unidade	Meta Física	Crédito
2.0133: Divulgação dos Atos Oficiais do Governo Municipal	Unidade	4,00	32.700,00
2.0134: Gestão das Ações de Comunicação	Unidade	6,00	52.350,00
Custo Total Estimado para o Programa:			85.050,00

Município: CONCEIÇÃO DA BARRA

Exercício: 2016

Programa: DIVULGAÇÃO INSTITUCIONAL

Nº 0021

Unidade Responsável: ASSESSORIA DE COMUNICAÇÃO

Nº 24.03.00

Função: COMUNICAÇÕES

Nº 24

Sub Função: ADMINISTRAÇÃO GERAL

Nº 122

Objetivo: Garantir oferta de informação atualizada e permanente à sociedade sobre as ações do poder público municipal como estratégia para ampliar as condições de participação da sociedade.

METAS DO PROGRAMA

Indicadores	Unidade	Índice Recente	Índice Futuro
Divulgação das Ações Governamentais	%	100,00	100,00

AÇÕES DO PROGRAMA

Ação	Unidade	Meta Física	Crédito
2.0133: Divulgação dos Atos Oficiais do Governo Municipal	Unidade	4,00	35.750,00
2.0134: Gestão das Ações de Comunicação	Unidade	6,00	57.390,00
Custo Total Estimado para o Programa:			93.140,00

Município: CONCEIÇÃO DA BARRA

Exercício: 2017

Programa: DIVULGAÇÃO INSTITUCIONAL

Nº 0021

Unidade Responsável: ASSESSORIA DE COMUNICAÇÃO

Nº 24.03.00

Função: COMUNICAÇÕES

Nº 24

Sub Função: ADMINISTRAÇÃO GERAL

Nº 122

Objetivo: Garantir oferta de informação atualizada e permanente à sociedade sobre as ações do poder público municipal como estratégia para ampliar as condições de participação da sociedade.

**PREFEITURA MUNICIPAL CONCEICAO DA BARRA****Anexo X - PPA****Consolidado Programas Governamentais**

METAS DO PROGRAMA			
Indicadores	Unidade	Índice Recente	Índice Futuro
Divulgação das Ações Governamentais	%	100,00	100,00

AÇÕES DO PROGRAMA			
Ação	Unidade	Meta Física	Crédito
2.0133 Divulgação dos Atos Oficiais do Governo Municipal	Unidade	4,00	38.968,00
2.0134 Gestão das Ações de Comunicação	Unidade	6,00	62.940,00
Custo Total Estimado para o Programa:			101.908,00

Município: CONCEIÇÃO DA BARRA**Exercício: 2014****Programa: GESTÃO DO PLANEJAMENTO ESTRATÉGICO****Nº 0022****Unidade Responsável: SECRETARIA MUNIC FINANÇAS, PLANEJ. CONTABILIDADE****Nº 23.03.00****Função: ADMINISTRAÇÃO****Nº 04****Sub Função: PLANEJAMENTO E ORÇAMENTO****Nº 121**

Objetivo: Coordenar a Elaboração de Estudos e Projetos com vistas à promoção do desenvolvimento equilibrado e promover a Gestão e modernização do Planejamento Municipal, mediante a Integração das funções de Planejamento, Orçamento e Gestão.

METAS DO PROGRAMA			
Indicadores	Unidade	Índice Recente	Índice Futuro
Integração do Planejamento à execução das políticas públicas	%	100,00	100,00

AÇÕES DO PROGRAMA			
Ação	Unidade	Meta Física	Crédito
1.0034 Estudos, Pesquisas e Projetos de Apoio ao Planej	Unidade	4,00	58.000,00
1.0036 Expansão e Modernização Sistema Tecnologia Informa	Percentual	4,00	130.000,00
2.0150 Gestão das Ações Administrativas da Secretaria	Unidade	6,00	104.000,00
2.0153 Manutenção de Serviços de Informática	Unidade	7,00	194.000,00
2.0154 Capac. Profissional de Empreendedores Pequ. Negócios	Unidade	5,00	50.000,00
2.0155 Digitalização do Acesso da Documentação Municipal	Unidade	3,00	114.000,00
Custo Total Estimado para o Programa:			650.000,00

Município: CONCEIÇÃO DA BARRA**Exercício: 2015****Programa: GESTÃO DO PLANEJAMENTO ESTRATÉGICO****Nº 0022****Unidade Responsável: SECRETARIA MUNIC FINANÇAS, PLANEJ. CONTABILIDADE****Nº 23.03.00****Função: ADMINISTRAÇÃO****Nº 04****Sub Função: PLANEJAMENTO E ORÇAMENTO****Nº 121**

Objetivo: Coordenar a Elaboração de Estudos e Projetos com vistas à promoção do desenvolvimento equilibrado e promover a Gestão e modernização do Planejamento Municipal, mediante a Integração das funções de Planejamento, Orçamento e Gestão.

METAS DO PROGRAMA			
Indicadores	Unidade	Índice Recente	Índice Futuro
Integração do Planejamento à execução das políticas públicas	%	100,00	100,00

AÇÕES DO PROGRAMA			
Ação	Unidade	Meta Física	Crédito
1.0034 Estudos, Pesquisas e Projetos de Apoio ao Planej	Unidade	4,00	63.200,00
1.0036 Expansão e Modernização Sistema Tecnologia Informa	Percentual	4,00	163.617,00
2.0150 Gestão das Ações Administrativas da Secretaria	Unidade	6,00	113.350,00
2.0153 Manutenção de Serviços de Informática	Unidade	7,00	211.500,00
2.0154 Capac. Profissional de Empreendedores Pequ. Negócios	Unidade	5,00	64.500,00
2.0155 Digitalização do Acesso da Documentação Municipal	Unidade	3,00	124.300,00
Custo Total Estimado para o Programa:			730.487,00

**PREFEITURA MUNICIPAL CONCEICAO DA BARRA****Anexo X - PPA****Consolidado Programas Governamentais****Município: CONCEIÇÃO DA BARRA****Programa: GESTÃO DO PLANEJAMENTO ESTRATÉGICO****Unidade Responsável: SECRETARIA MUNIC FINANÇAS, PLANEJ. CONTABILIDADE****Função: ADMINISTRAÇÃO****Sub Função: PLANEJAMENTO E ORÇAMENTO****Objetivo: Coordenar a Elaboração de Estudos e Projetos com vistas à promoção do desenvolvimento equilibrado e promover a Gestão e modernização do Planejamento Municipal, mediante a Integração das funções de Planejamento, Orçamento e Gestão.****Exercício: 2016****Nº 0022****Nº 23.03.00****Nº 04****Nº 121****METAS DO PROGRAMA**

Indicadores	Unidade	Índice Recente	Índice Futuro
Integração do Planejamento à execução das políticas públicas	%	100,00	100,00

AÇÕES DO PROGRAMA

Ação	Unidade	Meta Física	Crédito
1.0034 Estudos, Pesquisas e Projetos de Apoio ao Planej	Unidade	4,00	69.670,00
1.0036 Expansão e Modernização Sistema Tecnologia Informa	Percentual	4,00	179.159,00
2.0150 Gestão das Ações Administrativas da Secretaria	Unidade	6,00	125.102,00
2.0153 Manutenção de Serviços de Informática	Unidade	7,00	232.159,00
2.0154 Capac/Profissional de Empreendedores Pequenos Negócios	Unidade	5,00	59.567,00
2.0155 Digitalização do Acesso da Documentação Municipal	Unidade	3,00	136.677,00
Custo Total Estimado para o Programa:			802.334,00

Município: CONCEIÇÃO DA BARRA**Programa: GESTÃO DO PLANEJAMENTO ESTRATÉGICO****Unidade Responsável: SECRETARIA MUNIC FINANÇAS, PLANEJ. CONTABILIDADE****Função: ADMINISTRAÇÃO****Sub Função: PLANEJAMENTO E ORÇAMENTO****Objetivo: Coordenar a Elaboração de Estudos e Projetos com vistas à promoção do desenvolvimento equilibrado e promover a Gestão e modernização do Planejamento Municipal, mediante a Integração das funções de Planejamento, Orçamento e Gestão.****Exercício: 2017****Nº 0022****Nº 23.03.00****Nº 04****Nº 121****METAS DO PROGRAMA**

Indicadores	Unidade	Índice Recente	Índice Futuro
Integração do Planejamento à execução das políticas públicas	%	100,00	100,00

AÇÕES DO PROGRAMA

Ação	Unidade	Meta Física	Crédito
1.0034 Estudos, Pesquisas e Projetos de Apoio ao Planej	Unidade	4,00	76.418,00
1.0036 Expansão e Modernização Sistema Tecnologia Informa	Percentual	4,00	195.282,00
2.0150 Gestão das Ações Administrativas da Secretaria	Unidade	6,00	137.413,00
2.0153 Manutenção de Serviços de Informática	Unidade	7,00	253.721,00
2.0154 Capac/Profissional de Empreendedores Pequenos Negócios	Unidade	5,00	64.927,00
2.0155 Digitalização do Acesso da Documentação Municipal	Unidade	3,00	149.847,00
Custo Total Estimado para o Programa:			877.408,00

Município: CONCEIÇÃO DA BARRA**Programa: FORTALECIMENTO DO CONTROLE INTERNO****Unidade Responsável: CONTROLADORIA GERAL MUNICIPAL****Função: ADMINISTRAÇÃO****Sub Função: CONTROLE INTERNO****Objetivo: Realizar ações de Controle Interno, expandir a capacidade do Cidadão em acompanhar e participar das ações Governamentais, mediante a elevação dos instrumentos de transparência pública.****Exercício: 2014****Nº 0023****Nº 24.02.00****Nº 04****Nº 124****METAS DO PROGRAMA**

Indicadores	Unidade	Índice Recente	Índice Futuro
Demandas atendidas	%	0,00	100,00

AÇÕES DO PROGRAMA

Ação	Unidade	Meta Física	Crédito
2.0082 Realização de Ações de Auditoria e Controle Intern	Percentual	6,00	51.000,00
2.0159 Gestão das Ações Administrativas da Secretaria	Unidade	6,00	74.000,00
Custo Total Estimado para o Programa:			125.000,00



PREFEITURA MUNICIPAL CONCEICAO DA BARRA

Anexo X - PPA
Consolidado Programas Governamentais

Município: CONCEIÇÃO DA BARRA
Programa: FORTALECIMENTO DO CONTROLE INTERNO
Unidade Responsável: CONTROLADORIA GERAL MUNICIPAL
Função: ADMINISTRAÇÃO
Sub Função: CONTROLE INTERNO

Exercício: 2015

Nº 0023
Nº 24.02.00
Nº 04
Nº 124

Objetivo: Realizar ações de Controle Interno, expandir a capacidade do Cidadão em acompanhar e participar das ações Governamentais, mediante a elevação dos instrumentos de transparência pública.

METAS DO PROGRAMA				
Indicadores	Unidade	Índice Recente	Índice Futuro	
Demandas atendidas	%	0,00	100,00	
AÇÕES DO PROGRAMA				
Ação	Unidade	Meta Física	Crédito	
2.0082 Realização de Ações de Auditoria e Controle Intern	Percentual	6,00	55.650,00	
2.0159 Gestão das Ações Administrativas da Secretaria	Unidade	6,00	80.700,00	
Custo Total Estimado para o Programa:			136.350,00	

Município: CONCEIÇÃO DA BARRA
Programa: FORTALECIMENTO DO CONTROLE INTERNO
Unidade Responsável: CONTROLADORIA GERAL MUNICIPAL
Função: ADMINISTRAÇÃO
Sub Função: CONTROLE INTERNO

Exercício: 2016

Nº 0023
Nº 24.02.00
Nº 04
Nº 124

Objetivo: Realizar ações de Controle Interno, expandir a capacidade do Cidadão em acompanhar e participar das ações Governamentais, mediante a elevação dos instrumentos de transparência pública.

METAS DO PROGRAMA				
Indicadores	Unidade	Índice Recente	Índice Futuro	
Demandas atendidas	%	0,00	100,00	
AÇÕES DO PROGRAMA				
Ação	Unidade	Meta Física	Crédito	
2.0082 Realização de Ações de Auditoria e Controle Intern	Percentual	6,00	61.236,00	
2.0159 Gestão das Ações Administrativas da Secretaria	Unidade	6,00	89.134,00	
Custo Total Estimado para o Programa:			150.370,00	

Município: CONCEIÇÃO DA BARRA
Programa: FORTALECIMENTO DO CONTROLE INTERNO
Unidade Responsável: CONTROLADORIA GERAL MUNICIPAL
Função: ADMINISTRAÇÃO
Sub Função: CONTROLE INTERNO

Exercício: 2017

Nº 0023
Nº 24.02.00
Nº 04
Nº 124

Objetivo: Realizar ações de Controle Interno, expandir a capacidade do Cidadão em acompanhar e participar das ações Governamentais, mediante a elevação dos instrumentos de transparência pública.

METAS DO PROGRAMA				
Indicadores		Unidade	Índice Recente	Índice Futuro
Demandas atendidas		%	0,00	100,00
AÇÕES DO PROGRAMA				
Ação		Unidade	Meta Física	Crédito
2.0082	Realização de Ações de Auditoria e Controle Intern	Percentual	6,00	66.921,00
2.0159	Gestão das Ações Administrativas da Secretaria	Unidade	6,00	97.808,00
			Custo Total Estimado para o Programa:	164.729,00

Município: CONCEIÇÃO DA BARRA
Programa: DEFESA DA ORDEM JURÍDICA
Unidade Responsável: PROCURADORIA GERAL MUNICIPAL
Função: JUDICIÁRIA
Sub Função: DEFESA INTERESSE PUBLICO N/PROCESSO JUDICIARIO
Objetivo: Representar o Município em ações jurídicas e orientar os órgãos públicos em matéria jurídica.

Exercício: 2014

Nº 0024
Nº 24.01.00
Nº 02
Nº 062



PREFEITURA MUNICIPAL CONCEICAO DA BARRA

Anexo X - PPA

Consolidado Programas Governamentais

METAS DO PROGRAMA			
Indicadores	Unidade	Índice Recente	Índice Futuro
Número de processos com representação	%	0,00	100,00
Taxa de orientação jurídica	%	0,00	100,00
AÇÕES DO PROGRAMA			
Ação	Unidade	Meta Física	Crédito
2.0156 Gestão das Ações Administrativas da Secretaria	Unidade	6,00	80.000,00
Custo Total Estimado para o Programa:			80.000,00

Município: CONCEIÇÃO DA BARRA

Programa: DEFESA DA ORDEM JURÍDICA

Unidade Responsável: PROCURADORIA GERAL MUNICIPAL

Função: JUDICIÁRIA

Sub Função: DEFESA INTERESSE PUBLICO N/PROCESSO JUDICIARIO

Objetivo: Representar o Município em ações jurídicas e orientar os órgãos públicos em matéria jurídica.

Exercício: 2015

Nº 0024

Nº 24.01.00

Nº 02

Nº 062

METAS DO PROGRAMA			
Indicadores	Unidade	Índice Recente	Índice Futuro
Número de processos com representação	%	0,00	100,00
Taxa de orientação jurídica	%	0,00	100,00
AÇÕES DO PROGRAMA			
Ação	Unidade	Meta Física	Crédito
2.0156 Gestão das Ações Administrativas da Secretaria	Unidade	6,00	87.300,00
Custo Total Estimado para o Programa:			87.300,00

Município: CONCEIÇÃO DA BARRA

Programa: DEFESA DA ORDEM JURÍDICA

Unidade Responsável: PROCURADORIA GERAL MUNICIPAL

Função: JUDICIÁRIA

Sub Função: DEFESA INTERESSE PUBLICO N/PROCESSO JUDICIARIO

Objetivo: Representar o Município em ações jurídicas e orientar os órgãos públicos em matéria jurídica.

Exercício: 2016

Nº 0024

Nº 24.01.00

Nº 02

Nº 062

METAS DO PROGRAMA			
Indicadores	Unidade	Índice Recente	Índice Futuro
Número de processos com representação	%	0,00	100,00
Taxa de orientação jurídica	%	0,00	100,00
AÇÕES DO PROGRAMA			
Ação	Unidade	Meta Física	Crédito
2.0156 Gestão das Ações Administrativas da Secretaria	Unidade	6,00	96.334,00
Custo Total Estimado para o Programa:			96.334,00

Município: CONCEIÇÃO DA BARRA

Programa: DEFESA DA ORDEM JURÍDICA

Unidade Responsável: PROCURADORIA GERAL MUNICIPAL

Função: JUDICIÁRIA

Sub Função: DEFESA INTERESSE PUBLICO N/PROCESSO JUDICIARIO

Objetivo: Representar o Município em ações jurídicas e orientar os órgãos públicos em matéria jurídica.

Exercício: 2017

Nº 0024

Nº 24.01.00

Nº 02

Nº 062

METAS DO PROGRAMA			
Indicadores	Unidade	Índice Recente	Índice Futuro
Número de processos com representação	%	0,00	100,00
Taxa de orientação jurídica	%	0,00	100,00
AÇÕES DO PROGRAMA			
Ação	Unidade	Meta Física	Crédito
2.0156 Gestão das Ações Administrativas da Secretaria	Unidade	6,00	105.808,00
Custo Total Estimado para o Programa:			105.808,00



PREFEITURA MUNICIPAL CONCEICAO DA BARRA

Anexo X - PPA
Consolidado Programas Governamentais

Município: CONCEIÇÃO DA BARRA
Programa: DEFESA DA ORDEM JURÍDICA
Unidade Responsável: PROCURADORIA GERAL MUNICIPAL
Função: ENCARGOS ESPECIAIS
Sub Função: OUTROS ENCARGOS ESPECIAIS

Exercício: 2014

Nº 0024
Nº 24.01.00
Nº 28
Nº 846

Objetivo: Representar o Município em ações jurídicas e orientar os órgãos públicos em matéria jurídica.

METAS DO PROGRAMA

Indicadores	Unidade	Índice Recente	Índice Futuro
Número de processos com representação	%	0,00	100,00
Taxa de orientação jurídica	%	0,00	100,00

AÇÕES DO PROGRAMA

Ação	Unidade	Meta Física	Crédito
3.0003 Pagamento de Sentenças Judiciais	Percentual	1,00	10.000,00
Custo Total Estimado para o Programa:			10.000,00

Município: CONCEIÇÃO DA BARRA
Programa: DEFESA DA ORDEM JURÍDICA
Unidade Responsável: PROCURADORIA GERAL MUNICIPAL
Função: ENCARGOS ESPECIAIS
Sub Função: OUTROS ENCARGOS ESPECIAIS

Exercício: 2015

Nº 0024
Nº 24.01.00
Nº 28
Nº 846

Objetivo: Representar o Município em ações jurídicas e orientar os órgãos públicos em matéria jurídica.

METAS DO PROGRAMA

Indicadores	Unidade	Índice Recente	Índice Futuro
Número de processos com representação	%	0,00	100,00
Taxa de orientação jurídica	%	0,00	100,00

AÇÕES DO PROGRAMA

Ação	Unidade	Meta Física	Crédito
3.0003 Pagamento de Sentenças Judiciais	Percentual	1,00	10.900,00
Custo Total Estimado para o Programa:			10.900,00

Município: CONCEIÇÃO DA BARRA
Programa: DEFESA DA ORDEM JURÍDICA
Unidade Responsável: PROCURADORIA GERAL MUNICIPAL
Função: ENCARGOS ESPECIAIS
Sub Função: OUTROS ENCARGOS ESPECIAIS

Exercício: 2016

Nº 0024
Nº 24.01.00
Nº 28
Nº 846

Objetivo: Representar o Município em ações jurídicas e orientar os órgãos públicos em matéria jurídica.

METAS DO PROGRAMA

Indicadores	Unidade	Índice Recente	Índice Futuro
Número de processos com representação	%	0,00	100,00
Taxa de orientação jurídica	%	0,00	100,00

AÇÕES DO PROGRAMA

Ação	Unidade	Meta Física	Crédito
3.0003 Pagamento de Sentenças Judiciais	Percentual	1,00	11.935,00
Custo Total Estimado para o Programa:			11.935,00

Município: CONCEIÇÃO DA BARRA
Programa: DEFESA DA ORDEM JURÍDICA
Unidade Responsável: PROCURADORIA GERAL MUNICIPAL
Função: ENCARGOS ESPECIAIS
Sub Função: OUTROS ENCARGOS ESPECIAIS

Exercício: 2017

Nº 0024
Nº 24.01.00
Nº 28
Nº 846

Objetivo: Representar o Município em ações jurídicas e orientar os órgãos públicos em matéria jurídica.

METAS DO PROGRAMA

Indicadores	Unidade	Índice Recente	Índice Futuro
Número de processos com representação	%	0,00	100,00
Taxa de orientação jurídica	%	0,00	100,00

**PREFEITURA MUNICIPAL CONCEICAO DA BARRA****Anexo X - PPA****Consolidado Programas Governamentais**

AÇÕES DO PROGRAMA			
Ação	Unidade	Meta Física	Crédito
3.0003 Pagamento de Sentenças Judiciais	Percentual	1,00	13.009,00
Custo Total Estimado para o Programa:			13.009,00

Município: CONCEIÇÃO DA BARRA **Exercício: 2014**
Programa: RESERVA DE CONTINGÊNCIA N° 9999
Unidade Responsável: RESERVA DE CONTINGENCIA N° 99.99.00
Função: RESERVA DE CONTINGENCIA N° 99
Sub Função: RESERVA DE CONTINGENCIA N° 999
Objetivo: Reserva gráfica de dotação para fins de abertura de créditos adicionais e cobertura de passivos contingentes, utilizável nos termos do artigo 5º, inciso III da Lei Complementar nº 101, de 04 de maio de 2000 e artigo 8º da Portaria nº 163, de 04/05/01

METAS DO PROGRAMA			
Indicadores	Unidade	Índice Recente	Índice Futuro
Recursos Reservados	Unidade	0,00	0,00

AÇÕES DO PROGRAMA			
Ação	Unidade	Meta Física	Crédito
3.9999 Reserva de Contingência	Percentual	1,00	100.000,00
Custo Total Estimado para o Programa:			100.000,00

Município: CONCEIÇÃO DA BARRA **Exercício: 2015**
Programa: RESERVA DE CONTINGÊNCIA N° 9999
Unidade Responsável: RESERVA DE CONTINGENCIA N° 99.99.00
Função: RESERVA DE CONTINGENCIA N° 99
Sub Função: RESERVA DE CONTINGENCIA N° 999
Objetivo: Reserva gráfica de dotação para fins de abertura de créditos adicionais e cobertura de passivos contingentes, utilizável nos termos do artigo 5º, inciso III da Lei Complementar nº 101, de 04 de maio de 2000 e artigo 8º da Portaria nº 163, de 04/05/01

METAS DO PROGRAMA			
Indicadores	Unidade	Índice Recente	Índice Futuro
Recursos Reservados	Unidade	0,00	0,00

AÇÕES DO PROGRAMA			
Ação	Unidade	Meta Física	Crédito
3.9999 Reserva de Contingência	Percentual	1,00	100.000,00
Custo Total Estimado para o Programa:			100.000,00

Município: CONCEIÇÃO DA BARRA **Exercício: 2016**
Programa: RESERVA DE CONTINGÊNCIA N° 9999
Unidade Responsável: RESERVA DE CONTINGENCIA N° 99.99.00
Função: RESERVA DE CONTINGENCIA N° 99
Sub Função: RESERVA DE CONTINGENCIA N° 999
Objetivo: Reserva gráfica de dotação para fins de abertura de créditos adicionais e cobertura de passivos contingentes, utilizável nos termos do artigo 5º, inciso III da Lei Complementar nº 101, de 04 de maio de 2000 e artigo 8º da Portaria nº 163, de 04/05/01

METAS DO PROGRAMA			
Indicadores	Unidade	Índice Recente	Índice Futuro
Recursos Reservados	Unidade	0,00	0,00

AÇÕES DO PROGRAMA			
Ação	Unidade	Meta Física	Crédito
3.9999 Reserva de Contingência	Percentual	1,00	100.000,00
Custo Total Estimado para o Programa:			100.000,00



PREFEITURA MUNICIPAL CONCEICAO DA BARRA

Anexo X - PPA

Consolidado Programas Governamentais

Município: CONCEIÇÃO DA BARRA

Exercício: 2017

Programa: RESERVA DE CONTINGÊNCIA

Nº 9999

Unidade Responsável: RESERVA DE CONTINGENCIA

Nº 99.99.00

Função: RESERVA DE CONTINGENCIA

Nº 99

Sub Função: RESERVA DE CONTINGENCIA

Nº 999

Objetivo: Reserva gráfica de dotação para fins de abertura de créditos adicionais e cobertura de passivos contingentes, utilizável nos termos do artigo 5º, inciso III da Lei Complementar nº 101, de 04 de maio de 2000 e artigo 8º da Portaria nº 163, de 04/05/01

METAS DO PROGRAMA

Indicadores	Unidade	Índice Recente	Índice Futuro
Recursos Reservados	Unidade	0,00	0,00

AÇÕES DO PROGRAMA

Ação	Unidade	Meta Física	Crédito
3.9999 Reserva de Contingência	Percentual	1,00	100.000,00
Custo Total Estimado para o Programa:			100.000,00



PREFEITURA MUNICIPAL CONCEICAO DA BARRA

Programas e seus Respetivos Indicadores

Programa	Descrição	Indicador	Unidade	Índice Recente	Índice Futuro	Previsão 2014	Previsão 2015	Previsão 2016	Previsão 2017
0000	CONTROLE E GESTÃO DA DÍVIDA FUNDADA E DOS ENCARGOS		%						
		Pagamento de dívidas		0,00	100,00	25,00	50,00	75,00	100,00
0001	ATUAÇÃO LEGISLATIVA								
		Representação da Sociedade	Unidade	1,00	1,00	1,00	1,00	1,00	1,00
0002	RECURSOS HUMANOS		%						
		Servidor Público		100,00	100,00	100,00	100,00	100,00	100,00
0003	VALORIZAÇÃO E QUALIFICAÇÃO DO SERVIDOR PÚBLICO		%						
		Taxa de capacitação de servidores municipais		0,00	100,00	25,00	50,00	75,00	100,00
0004	DESENVOLVIMENTO E MANUTENÇÃO DA EDUCAÇÃO INFANTIL		%						
		Números de alunos atendidos		0,00	100,00	80,00	85,00	90,00	100,00
0005	DESENVOLVIMENTO E MANUT. DA EDUCAÇÃO FUNDAMENTAL		%						
		Índice de Desempenho Anos Finais		0,00	100,00	25,00	50,00	75,00	100,00
		Índice de Desempenho Anos Iniciais		0,00	100,00	25,00	50,00	75,00	100,00
		Índice de Distúrbio Anos Finais		0,00	5,00	25,00	15,00	10,00	5,00
		Taxa de evasão no Ensino Fundamental		0,00	5,00	25,00	15,00	10,00	5,00
0006	EDUCAÇÃO COMO FERRAMENTA DE PROMOÇÃO HUMANA		%						
		Taxa de estudantes atendidos pela EJA		0,00	100,00	25,00	50,00	75,00	100,00
0007	FORMAÇÃO DOS PROFISSIONAIS DA EDUCAÇÃO		%						
		Números de professores graduados		0,00	100,00	20,00	30,00	80,00	100,00
0008	DESENVOLVIMENTO DE AÇÕES DE PROTEÇÃO SOCIAL BÁSICA		%						
		Taxa de atendimento		0,00	100,00	20,00	30,00	80,00	100,00



PREFEITURA MUNICIPAL CONCEICAO DA BARRA

Programas e seus Respetivos Indicadores

Programa	Descrição	Indicador	Unidade	Índice Recente	Índice Futuro	Previsão 2014	Previsão 2015	Previsão 2016	Previsão 2017
0008 DESENVOLVIMENTO DE AÇÕES DE PROTEÇÃO SOCIAL BÁSICA									
Programa	Descrição	Indicador	Unidade	Índice Recente	Índice Futuro	Previsão 2014	Previsão 2015	Previsão 2016	Previsão 2017
Programa	Descrição	Indicador	Unidade	Índice Recente	Índice Futuro	Previsão 2014	Previsão 2015	Previsão 2016	Previsão 2017
0009 HABITAÇÃO DE INTERESSE SOCIAL									
Programa	Descrição	Indicador	Unidade	Índice Recente	Índice Futuro	Previsão 2014	Previsão 2015	Previsão 2016	Previsão 2017
0010 REGULARIZAÇÃO FUNDIÁRIA									
Programa	Descrição	Indicador	Unidade	Índice Recente	Índice Futuro	Previsão 2014	Previsão 2015	Previsão 2016	Previsão 2017
0011 GESTÃO E GERENCIAMENTO EM SAÚDE									
Programa	Descrição	Indicador	Unidade	Índice Recente	Índice Futuro	Previsão 2014	Previsão 2015	Previsão 2016	Previsão 2017
0012 CONSERVAÇÃO E DESENVOLVIMENTO AMBIENTAL									
Programa	Descrição	Indicador	Unidade	Índice Recente	Índice Futuro	Previsão 2014	Previsão 2015	Previsão 2016	Previsão 2017
0013 ESPORTE E LAZER									
Programa	Descrição	Indicador	Unidade	Índice Recente	Índice Futuro	Previsão 2014	Previsão 2015	Previsão 2016	Previsão 2017
0014 INFRAESTRUTURA URBANA									
Programa	Descrição	Indicador	Unidade	Índice Recente	Índice Futuro	Previsão 2014	Previsão 2015	Previsão 2016	Previsão 2017
0015 INFRAESTRUTURA RURAL									
Programa	Descrição	Indicador	Unidade	Índice Recente	Índice Futuro	Previsão 2014	Previsão 2015	Previsão 2016	Previsão 2017



PREFEITURA MUNICIPAL CONCEICAO DA BARRA

Programas e seus Respetivos Indicadores

Programa	Descrição	Indicador	Unidade	Índice Recente	Índice Futuro	Previsão 2014	Previsão 2015	Previsão 2016	Previsão 2017
0016	Modernização dos Aspectos Urbano, Rural Pesqueiro								
		Indicador	Unidade	Índice Recente	Índice Futuro	Previsão 2014	Previsão 2015	Previsão 2016	Previsão 2017
	Estradas conservadas		Km	0,00	50,00	20,00	10,00	10,00	10,00
	Taxa de cobertura de eletrificação rural		Porcentual	0,00	100,00	25,00	50,00	80,00	100,00
0017	Gestão e Manutenção das Atividades Turísticas								
		Indicador	Unidade	Índice Recente	Índice Futuro	Previsão 2014	Previsão 2015	Previsão 2016	Previsão 2017
	Famílias beneficiadas produção agrícola		Famílias	0,00	100,00	25,00	25,00	25,00	25,00
	Famílias beneficiadas produção pecuária		Famílias	0,00	100,00	25,00	25,00	25,00	25,00
	Produtores beneficiados		Produtores	0,00	100,00	25,00	25,00	25,00	25,00
0018	Gestão e Manutenção das Atividades Culturais								
		Indicador	Unidade	Índice Recente	Índice Futuro	Previsão 2014	Previsão 2015	Previsão 2016	Previsão 2017
	Chegada de turistas		Milhares	0,00	4,00	1,00	1,00	1,00	1,00
	Empregos formais nas Atividades turísticas		Pessoas	0,00	100,00	25,00	25,00	25,00	25,00
0019	Gestão e Manutenção das Atividades Culturais								
		Indicador	Unidade	Índice Recente	Índice Futuro	Previsão 2014	Previsão 2015	Previsão 2016	Previsão 2017
	Taxa de participação do público em evento cultural		%	0,00	100,00	60,00	75,00	85,00	100,00
0020	Gestão e Governo								
		Indicador	Unidade	Índice Recente	Índice Futuro	Previsão 2014	Previsão 2015	Previsão 2016	Previsão 2017
	Demandas atendidas		%	0,00	100,00	25,00	50,00	75,00	100,00
	Taxa de atendimento de alegações da população		%	0,00	100,00	25,00	50,00	75,00	100,00
0021	Administração Tributária								
		Indicador	Unidade	Índice Recente	Índice Futuro	Previsão 2014	Previsão 2015	Previsão 2016	Previsão 2017
	Nº de estabelecimentos fiscalizados		Unidade	0,00	714,00	200,00	300,00	550,00	714,00
	Taxa de incremento da arrecadação		%	0,00	50,00	10,00	15,00	20,00	50,00
0022	Divulgação Institucional								
		Indicador	Unidade	Índice Recente	Índice Futuro	Previsão 2014	Previsão 2015	Previsão 2016	Previsão 2017
	Divulgação das Ações Governamentais		%	100,00	100,00	100,00	100,00	100,00	100,00
0023	Gestão do Planejamento Estratégico								
		Indicador	Unidade	Índice Recente	Índice Futuro	Previsão 2014	Previsão 2015	Previsão 2016	Previsão 2017
	Integração do Planejamento à execução das políticas públicas		%	100,00	100,00	100,00	100,00	100,00	100,00

Assinatura

COORDENADOR - SMARTAP Informática Ltda



PREFEITURA MUNICIPAL CONCEICAO DA BARRA

Programas e seus Respective Indicadores

0023 FORTALECIMENTO DO CONTROLE INTERNO								
Indicador	Unidade	Índice Recurso	Índice Futuro	Previsão 2014	Previsão 2015	Previsão 2016	Previsão 2017	
Demandas atendidas	%		0,00	100,00	100,00	100,00	100,00	100,00
Programa Descrição								
0024 DEFESA DA ORDEM JURIDICA								
Indicador	Unidade	Índice Recurso	Índice Futuro	Previsão 2014	Previsão 2015	Previsão 2016	Previsão 2017	
Número de processos com representação	%		0,00	100,00	100,00	100,00	100,00	100,00
Taxa de orientação jurídica	%		0,00	100,00	100,00	100,00	100,00	100,00
Programa Descrição								
0025 GESTÃO E MANUTENÇÃO PREVIDENCIÁRIA MUNICIPAL								
Indicador	Unidade	Índice Recurso	Índice Futuro	Previsão 2014	Previsão 2015	Previsão 2016	Previsão 2017	
Taxa de segurados atendidos	%		100,00	100,00	100,00	100,00	100,00	100,00
Programa Descrição								
9999 RESERVA DE CONTINGENCIA								
Indicador	Unidade	Índice Recurso	Índice Futuro	Previsão 2014	Previsão 2015	Previsão 2016	Previsão 2017	
Recursos Reservados	Unidade		0,00	0,00	0,00	0,00	0,00	0,00



Quadro de Detalhamento do PPA - Programas Governamentais

COR02105 - SMARad Informatics Unit



Praca Prefeito Luis da Costa S/N

Quadro de Detalhamento do PPA - Programas Governamentais

COPRO2100 - Smalland Informatica Ltda



Praca Prefeito Luis da Costa S/N

Quadro de Detalhamento do PPA - Programas Governamentais

[illegible]



PREFEITURA MUNICIPAL CONCEICAO DA BARRA

Praça Prefeito Luis da Costa S/N

Quadro de Detalhamento do PPA - Programas Governamentais

Quadro de Detalhamento do PPA - Programas Governamentais										
04.128 - FORMAÇÃO DE RECURSOS HUMANOS			2.0102 - Capacitação e Treinamento dos Servidores Municipais				22.02.10 - GESTÃO DA SECR. INFRAESTRUTURA, TRANSP.			
Função / Subfunção	Indicador	Unidade	Meta 2014	Meta 2015	Meta 2016	Meta 2017	Valor 2014	Valor 2015	Valor 2016	Valor 2017
04.128 - FORMAÇÃO DE RECURSOS HUMANOS	Elevar o nível profissional do Servidor	Unidade	1,00				1,00	1,00	1,00	1,00
TOTAL AÇÃO							32.000,00	34.860,00	36.016,00	41.437,00
Unidade Executiva										
2.0123 - Capacitação e Treinamento dos Servidores Municipais			23.01.20 - ASSESSORIA DE GOVERNO				23.01.10 - GESTÃO DA SECR. INFRAESTRUTURA, TRANSP.			
Função / Subfunção	Indicador	Unidade	Meta 2014	Meta 2015	Meta 2016	Meta 2017	Valor 2014	Valor 2015	Valor 2016	Valor 2017
04.332 - RELAÇÕES DE RECURSOS HUMANOS	Elevar o nível profissional dos Servidores	Unidade	1,00				1,00	1,00	1,00	1,00
TOTAL AÇÃO							22.000,00	23.960,00	26.136,00	28.487,00
Unidade Executiva										
2.0104 - Gestão de Pessoal e Encargos Sociais			23.01.10 - GESTÃO DA SECR. INFRAESTRUTURA, TRANSP.				23.01.20 - ASSESSORIA DE GOVERNO			
Função / Subfunção	Indicador	Unidade	Meta 2014	Meta 2015	Meta 2016	Meta 2017	Valor 2014	Valor 2015	Valor 2016	Valor 2017
04.332 - RELAÇÕES DE RECURSOS HUMANOS	Servidores Ativos e Encargos Sociais	Unidade	1,00				1,00	1,00	1,00	1,00
TOTAL AÇÃO							294.000,00	320.400,00	360.800,00	302.672,00
Unidade Executiva										
2.0110 - GESTÃO SUPER DESENVOLV. ECON. SUST. AGRIC. E PESCA.			23.01.10 - GESTÃO DA SECR. INFRAESTRUTURA, TRANSP.				23.01.20 - ASSESSORIA DE GOVERNO			
Função / Subfunção	Indicador	Unidade	Meta 2014	Meta 2015	Meta 2016	Meta 2017	Valor 2014	Valor 2015	Valor 2016	Valor 2017
04.332 - RELAÇÕES DE RECURSOS HUMANOS	Servidores Ativos e Encargos Sociais	Unidade	1,00				1,00	1,00	1,00	1,00
TOTAL AÇÃO							311.000,00	338.900,00	371.100,00	404.680,00
Unidade Executiva										
2.0101 - Gestão de Pessoal e Encargos Sociais			23.01.10 - GESTÃO DA SECR. INFRAESTRUTURA, TRANSP.				23.01.20 - ASSESSORIA DE GOVERNO			
Função / Subfunção	Indicador	Unidade	Meta 2014	Meta 2015	Meta 2016	Meta 2017	Valor 2014	Valor 2015	Valor 2016	Valor 2017
04.332 - RELAÇÕES DE RECURSOS HUMANOS	Servidores Ativos e Encargos Sociais	Unidade	1,00				1,00	1,00	1,00	1,00
TOTAL AÇÃO							1.001.000,00	1.094.796,00	1.792.184,00	2.003.139,00
Unidade Executiva										
2.0128 - Gestão de Pessoal e Encargos Sociais			23.01.10 - GESTÃO DA SECR. INFRAESTRUTURA, TRANSP.				23.01.20 - ASSESSORIA DE GOVERNO			
Função / Subfunção	Indicador	Unidade	Meta 2014	Meta 2015	Meta 2016	Meta 2017	Valor 2014	Valor 2015	Valor 2016	Valor 2017
04.332 - RELAÇÕES DE RECURSOS HUMANOS	Servidores Ativos e Encargos Sociais	Unidade	1,00				1,00	1,00	1,00	1,00
TOTAL AÇÃO							311.000,00	338.960,00	371.188,00	404.889,00
Unidade Executiva										
2.0131 - Gestão de Pessoal e Encargos Sociais			23.01.20 - ASSESSORIA DE GOVERNO				23.01.10 - GESTÃO DA SECR. INFRAESTRUTURA, TRANSP.			
Função / Subfunção	Indicador	Unidade	Meta 2014	Meta 2015	Meta 2016	Meta 2017	Valor 2014	Valor 2015	Valor 2016	Valor 2017
04.332 - RELAÇÕES DE RECURSOS HUMANOS	Servidores Ativos e Encargos Sociais	Unidade	1,00				1,00	1,00	1,00	1,00
TOTAL AÇÃO							186.000,00	202.740,00	222.022,00	241.899,00
Unidade Executiva										
2.0141 - Gestão de Pessoal e Encargos Sociais			23.02.10 - GESTÃO SECR. MUNIC. DE ADMINISTRAÇÃO E TRIBUTAÇÃO				23.02.10 - GESTÃO SECR. MUNIC. DE ADMINISTRAÇÃO E TRIBUTAÇÃO			
Função / Subfunção	Indicador	Unidade	Meta 2014	Meta 2015	Meta 2016	Meta 2017	Valor 2014	Valor 2015	Valor 2016	Valor 2017
04.332 - RELAÇÕES DE RECURSOS HUMANOS	Servidores Ativos e Encargos Sociais	Unidade	1,00				1,00	1,00	1,00	1,00
TOTAL AÇÃO							1.001.000,00	1.094.796,00	1.792.184,00	2.003.139,00



PREFEITURA MUNICIPAL CONCEICAO DA BARRA

Praça Prefeito Luis da Costa S/N

Quadro de Detalhamento do PPA - Programas Governamentais

		Valor 2014	Valor 2015	Valor 2016	Valor 2017
Função / Subfunção 04.332 - RELAÇÕES DE TRABALHO Situação NÃO INICIADO	Indicador Servidores Ativos e Encargos Sociais				
		1,00	1,00	1,00	1,00
	TOTAL AÇÃO	2.181.000,00	2.318.020,00	2.454.428,00	3.033.440,00
Unidade Executora 23.03.10 - GESTÃO SECR. MUNIC. FINANÇAS, PLANEJ. CONTABILIDADE		Meta 2015	Meta 2016	Meta 2017	
Unidade		1,00	1,00	1,00	1,00
Função / Subfunção 04.332 - RELAÇÕES DE TRABALHO Situação NÃO INICIADO	Indicador Servidores Ativos e Encargos Sociais				
		1,00	1,00	1,00	1,00
	TOTAL AÇÃO	1.308.000,00	1.414.650,00	1.511.672,00	1.817.753,00
Unidade Executora 23.03.10 - GESTÃO SECR. MUNIC. FINANÇAS, PLANEJ. CONTABILIDADE		Meta 2015	Meta 2016	Meta 2017	
Unidade		1,00	1,00	1,00	1,00
Função / Subfunção 04.332 - RELAÇÕES DE TRABALHO Situação NÃO INICIADO	Indicador Servidores Ativos e Encargos Sociais				
		1,00	1,00	1,00	1,00
	TOTAL AÇÃO	1.308.000,00	1.414.650,00	1.488.395,00	1.697.753,00
Unidade Executora 24.03.10 - GESTÃO PROCELADORIA GERAL DO MUNICÍPIO		Meta 2015	Meta 2016	Meta 2017	
Unidade		1,00	1,00	1,00	1,00
Função / Subfunção 04.332 - RELAÇÕES DE TRABALHO Situação NÃO INICIADO	Indicador Servidores Ativos e Encargos Sociais				
		1,00	1,00	1,00	1,00
	TOTAL AÇÃO	301.800,00	393.400,00	430.863,00	499.635,00
Unidade Executora 25.03.10 - GESTÃO DA CONTROLADORIA MUNICIPAL		Meta 2015	Meta 2016	Meta 2017	
Unidade		1,00	1,00	1,00	1,00
Função / Subfunção 04.332 - RELAÇÕES DE TRABALHO Situação NÃO INICIADO	Indicador Servidores Ativos e Encargos Sociais				
		1,00	1,00	1,00	1,00
	TOTAL AÇÃO	283.000,00	308.470,00	337.730,00	368.127,00
Unidade Executora 25.03.30 - GESTÃO DE SEGURANÇA E DEFESA CIVIL		Meta 2015	Meta 2016	Meta 2017	
Unidade		1,00	1,00	1,00	1,00
Função / Subfunção 06.302 - FORMAÇÃO DE RECURSOS HUMANOS Situação NÃO INICIADO	Indicador Elevar o nível profissional do servidor				
		1,00	1,00	1,00	1,00
	TOTAL AÇÃO	34.000,00	37.000,00	40.394,00	44.036,00
Unidade Executora 25.03.30 - GESTÃO DE SEGURANÇA E DEFESA CIVIL		Meta 2015	Meta 2016	Meta 2017	
Unidade		1,00	1,00	1,00	1,00
Função / Subfunção 06.302 - FORMAÇÃO DE RECURSOS HUMANOS Situação NÃO INICIADO	Indicador Servidores Ativos e Encargos Sociais				
		1,00	1,00	1,00	1,00
	TOTAL AÇÃO	181.048,00	209.180,00	227.962,00	240.473,00
Unidade Executora 21.02.10 - GESTÃO MUNICIPAL DE EDUCAÇÃO		Meta 2015	Meta 2016	Meta 2017	
Unidade		1,00	1,00	1,00	1,00
Função / Subfunção 12.332 - RELAÇÕES DE TRABALHO Situação NÃO INICIADO	Indicador Servidores Ativos e Encargos Sociais				
		1,00	1,00	1,00	1,00
	TOTAL AÇÃO	312.000,00	340.988,00	372.384,00	405.878,00
Unidade Executora 21.02.10 - GESTÃO MUNICIPAL DE EDUCAÇÃO		Meta 2015	Meta 2016	Meta 2017	
Unidade		1,00	1,00	1,00	1,00
TOTAL PROGRAMA		8.789.000,00	9.408.045,00	10.033.474,00	11.541.796,00



Quadro de Detalhamento do PPA - Programas Governamentais

Pharmid



Praca Prefeito Luis da Costa S/N

Quadro de Detalhamento do PPA - Programas Governamentais

CORP2100 - SMARTad Information Ltd.



Praca Prefeito Luis da Costa S/N

Quadro de Detalhamento do PPA - Programas Governamentais

[illegible]



PREFEITURA MUNICIPAL CONCEICAO DA BARRA

Praca Prefeito Luis da Costa S/N

Quadro de Detalhamento do PPA - Programas Governamentais

NÃO INICIADO		Unidade	1,00	Valor 2014/2015	Valor 2016	1,00/Valor 2018	Valor 2017
		TOTAL AÇÃO		3.640.000,00	3.987.600,00	4.344.617,00	4.736.516,00
Projeto / Subprojeto	Indicador	Projeto / Atividade / Operação Especial					
12.361 - ENSINO FUNDAMENTAL		2.0024 - Gestão da Unidade e Encargos Sociais Ef - Ensino 60					
Status		Unidade de Medida	Meio 2014	Meio 2015	Meio 2016	Meio 2017	Meio 2018
NÃO INICIADO		Unidade	1,00	1,00	1,00	1,00	1,00
		TOTAL AÇÃO		7.877.561,00	8.618.171,00	9.402.620,00	10.248.881,00
Projeto / Subprojeto	Indicador	Projeto / Atividade / Operação Especial					
12.361 - ENSINO FUNDAMENTAL		2.0026 - Gestão das Ações do Ensino Fundamental - FUNDEB 40					
Status		Unidade de Medida	Meio 2014	Meio 2015	Meio 2016	Meio 2017	Meio 2018
NÃO INICIADO		Unidade	1,00	1,00	1,00	1,00	1,00
		TOTAL AÇÃO		882.800,00	881.230,00	1.053.702,00	1.148.519,00
Projeto / Subprojeto	Indicador	Projeto / Atividade / Operação Especial					
12.361 - ENSINO FUNDAMENTAL		2.0027 - Gestão das Ações Transporte Escolar - E Fundamental					
Status		Unidade de Medida	Meio 2014	Meio 2015	Meio 2016	Meio 2017	Meio 2018
NÃO INICIADO		Unidade	1,00	1,00	1,00	1,00	1,00
		TOTAL AÇÃO		11.582,00	12.482,00	13.461,00	14.458,00
Projeto / Subprojeto	Indicador	Projeto / Atividade / Operação Especial					
12.361 - ENSINO FUNDAMENTAL		2.0028 - Gestão da Manutenção Escolar Educação Fundamental					
Status		Unidade de Medida	Meio 2014	Meio 2015	Meio 2016	Meio 2017	Meio 2018
NÃO INICIADO		Unidade	1,00	1,00	1,00	1,00	1,00
		TOTAL AÇÃO		374.670,00	408.180,00	447.537,00	487.822,00
Projeto / Subprojeto	Indicador	Projeto / Atividade / Operação Especial					
12.361 - ENSINO FUNDAMENTAL		2.0031 - Manutenção e Desenvolvimento do Ensino Fundamental					
Status		Unidade de Medida	Meio 2014	Meio 2015	Meio 2016	Meio 2017	Meio 2018
NÃO INICIADO		Unidade	1,00	1,00	1,00	1,00	1,00
		TOTAL AÇÃO		40.000,00	43.150,00	47.821,00	54.780,00
		TOTAL PROGRAMA		18.191.083,00	18.812.392,00	18.097.803,00	19.763.401,00
Projeto / Subprojeto	Indicador	Projeto / Atividade / Operação Especial					
0008		2.0032 - SECRETARIA MUNICIPAL DE EDUCAÇÃO					
Status		Unidade de Medida	Meio 2014	Meio 2015	Meio 2016	Meio 2017	Meio 2018
NÃO INICIADO		Unidade	1,00	1,00	1,00	1,00	1,00
		TOTAL AÇÃO		40.000,00	43.150,00	47.821,00	54.780,00
Projeto / Subprojeto	Indicador	Projeto / Atividade / Operação Especial					
12.122 - ADMINISTRAÇÃO GERAL		1.0005 - Construção, Ampliação e Reforma de Prédios Públicos					
Status		Unidade de Medida	Meio 2014	Meio 2015	Meio 2016	Meio 2017	Meio 2018
NÃO INICIADO		Unidade	1,00	1,00	1,00	1,00	1,00
		TOTAL AÇÃO		25,00	30,00	35,00	100,00



PREFEITURA MUNICIPAL CONCEICAO DA BARRA

Praça Prefeito Luis da Costa S/N

Quadro de Detalhamento do PPA - Programas Governamentais

Função / Subfunção 12.368 - EDUCAÇÃO DE JOVENS E ADULTOS	Projeto / Atividade / Operação Especial 2.0030 - Gestão das Ações de Ensino de Jovens e Adultos	Unidade Unidade de Medicina	Indicador Manutenção da Educação	Meta 2014 1,00	Meta 2015 1,00	Meta 2016 1,00	Meta 2017 1,00	Valor 2014 30.000,00	Valor 2015 33.700,00	Valor 2016 35.800,00	Valor 2017 39.000,00
STATUS NAO INICIADO											
Função / Subfunção 12.368 - EDUCAÇÃO DE JOVENS E ADULTOS	Projeto / Atividade / Operação Especial 2.0036 - Gestão das Ações de Ensino de Jovens e Adultos	Unidade Unidade de Medicina	Indicador Manutenção da Educação	Meta 2014 1,00	Meta 2015 1,00	Meta 2016 1,00	Meta 2017 1,00	Valor 2014 30.000,00	Valor 2015 33.700,00	Valor 2016 41.775,00	Valor 2017 45.609,00
STATUS NAO INICIADO											
Função / Subfunção 12.368 - EDUCAÇÃO DE JOVENS E ADULTOS	Projeto / Atividade / Operação Especial 2.0040 - Programa Brasil Alfabetizado	Unidade Unidade de Medicina	Indicador Universalização do acesso à Educação	Meta 2014 1,00	Meta 2015 1,00	Meta 2016 1,00	Meta 2017 1,00	Valor 2014 18.000,00	Valor 2015 19.820,00	Valor 2016 21.400,00	Valor 2017 23.400,00
STATUS NAO INICIADO											
Função / Subfunção 12.367 - EDUCAÇÃO ESPECIAL	Projeto / Atividade / Operação Especial 2.0021 - Apoio ao Ensino Especial	Unidade Unidade de Medicina	Indicador Proporcionar Educação Especial de Q ualidade	Meta 2014 1,00	Meta 2015 1,00	Meta 2016 1,00	Meta 2017 1,00	Valor 2014 30.000,00	Valor 2015 32.700,00	Valor 2016 34.800,00	Valor 2017 38.000,00
STATUS NAO INICIADO											
Função / Subfunção 12.367 - EDUCAÇÃO ESPECIAL	Projeto / Atividade / Operação Especial 2.0037 - Apoio ao Ensino Especial	Unidade Unidade de Medicina	Indicador Proporcionar Educação Especial de Q ualidade	Meta 2014 1,00	Meta 2015 1,00	Meta 2016 1,00	Meta 2017 1,00	Valor 2014 35.000,00	Valor 2015 38.180,00	Valor 2016 41.775,00	Valor 2017 43.500,00
STATUS NAO INICIADO											
Função / Subfunção 12.368 - EDUCAÇÃO BÁSICA	Projeto / Atividade / Operação Especial 2.0043 - Gestão do Ensino Educação	Unidade Unidade de Medicina	Indicador Manutenção da Educação	Meta 2014 1,00	Meta 2015 1,00	Meta 2016 1,00	Meta 2017 1,00	Valor 2014 30.000,00	Valor 2015 33.700,00	Valor 2016 35.800,00	Valor 2017 38.000,00
STATUS NAO INICIADO											
Função / Subfunção 12.368 - EDUCAÇÃO BÁSICA	Projeto / Atividade / Operação Especial 2.0043 - Gestão dos Recursos Vinculados	Unidade Unidade de Medicina	Indicador Manutenção da Educação	Meta 2014 1,00	Meta 2015 1,00	Meta 2016 1,00	Meta 2017 1,00	Valor 2014 1.257.840,00	Valor 2015 1.373.790,00	Valor 2016 1.506.990,00	Valor 2017 1.643.910,00
STATUS NAO INICIADO											



PREFEITURA MUNICIPAL CONCEICAO DA BARRA

Praça Prefeito Luis da Costa S/N

Quadro de Detalhamento do PPA - Programas Governamentais

Programa	Função / Subfunção	Indicador	Unidade	Projeto / Atividade / Operação Especial	Unidade Executora	Meta 2014	Meta 2015	Meta 2016	Meta 2017				
1007	12.368 - EDUCAÇÃO BÁSICA	Renovar a frota de veículos escolares	NÃO INICIADO	2.0043 - Programa Caminho da Escola	Unidade de Medida	1,00	1,00	1,00	1,00				
						Valor 2014	Valor 2015	Valor 2016	Valor 2017				
						178.000,00	194.020,00	212.454,00	230.990,00				
						TOTAL AÇÃO	178.000,00	194.020,00	212.454,00	230.990,00			
12.369 - EDUCAÇÃO BÁSICA	Assistência financeira às escolas públicas	NÃO INICIADO	2.0044 - Programa Dinheiro Direto nas Escolas - PDDE	Unidade de Medida	1,00	1,00	1,00	1,00					
					Valor 2014	Valor 2015	Valor 2016	Valor 2017					
					13.000,00	14.990,00	17.120,00	19.300,00					
					TOTAL AÇÃO	13.000,00	14.990,00	17.120,00	19.300,00				
12.604 - Serviços Financeiros	Tarifas Bancárias	NÃO INICIADO	2.0010 - Serviços na Rede Bancária - Educação	Unidade de Medida	1,00	1,00	1,00	1,00					
					Valor 2014	Valor 2015	Valor 2016	Valor 2017					
					30.000,00	21.000,00	23.871,00	28.019,00					
					TOTAL AÇÃO	30.000,00	21.000,00	23.871,00	28.019,00				
12.604 - Serviços Financeiros	Tarifas Bancárias	NÃO INICIADO	2.0022 - Serviços na Rede Bancária - Educação	Unidade de Medida	1,00	1,00	1,00	1,00					
					Valor 2014	Valor 2015	Valor 2016	Valor 2017					
					20.000,00	21.000,00	23.892,00	26.042,00					
					TOTAL AÇÃO	20.000,00	21.000,00	23.892,00	26.042,00				
12.604 - Serviços Financeiros	Tarifa Paga	NÃO INICIADO	2.0025 - Serviços na Rede Bancária - Educação	Unidade de Medida	1,00	1,00	1,00	1,00					
					Valor 2014	Valor 2015	Valor 2016	Valor 2017					
					5.000,00	5.450,00	5.908,00	6.000,00					
					TOTAL AÇÃO	5.000,00	5.450,00	5.908,00	6.000,00				
12.120 - FORMAÇÃO DE RECURSOS HUMANOS	Elevar o nível profissional do servidor	NÃO INICIADO	2.0028 - Capacitação e Treinamento dos Servidores Municipais	Unidade de Medida	1,00	1,00	1,00	1,00					
					Valor 2014	Valor 2015	Valor 2016	Valor 2017					
					2.185.412,00	2.303.415,00	2.515.552,00	2.853.979,00					
					TOTAL AÇÃO	2.185.412,00	2.303.415,00	2.515.552,00	2.853.979,00				
1007	21.02.00 - SECRETARIA MUNICIPAL DE EDUCAÇÃO			Objetivo	Justificativa	20,00	30,00	80,00	100,00				
										Valor 2014	Valor 2015	Valor 2016	Valor 2017
										178.000,00	194.020,00	212.454,00	230.990,00
										TOTAL AÇÃO	178.000,00	194.020,00	212.454,00



PREFEITURA MUNICIPAL CONCEICAO DA BARRA

Praça Prefeito Luis da Costa S/N

Quadro de Detalhamento do PPA - Programas Governamentais

Programa	Descrição	Unidade Responsável	Objetivo	Situação	Sequência	Ação	Data Referência	Valor 2014			Valor 2017		
								TOTAL AÇÃO	TOTAL PROGRAMA	Valor 2014	Valor 2015	Valor 2016	Valor 2017
0008	DESENVOLVIMENTO DE AÇÕES DE PROTEÇÃO SOCIAL BÁSICA	Unidade Responsável	Fortalecer a rede de proteção social promovendo a articulação dos serviços públicos municipais, as políticas estaduais e federais e as instituições sociais e filantrópicas, elevando o Sistema Único de Assistência Social (SUAS) no município.	Iniciado	Sequência	Ação	Data Referência	20.000,00	80.000,00	50.000,00	54.500,00	59.675,00	65.048,00
0012	ADMINISTRAÇÃO GERAL	Unidade Responsável	Gestão das Ações Administrativas da Secretaria	Iniciado	Sequência	Ação	Data Referência	20.000,00	80.000,00	50.000,00	54.500,00	59.675,00	65.048,00
0013	FORMAÇÃO DE RECURSOS HUMANOS	Unidade Responsável	Capacitação e treinamento dos servidores municipais	Iniciado	Sequência	Ação	Data Referência	20.000,00	80.000,00	50.000,00	54.500,00	59.675,00	65.048,00
0014	ASSISTÊNCIA AO IDOSO	Unidade Responsável	Implantação de Centro Convivência e Desenvolvimento Social	Iniciado	Sequência	Ação	Data Referência	20.000,00	80.000,00	50.000,00	54.500,00	59.675,00	65.048,00
0015	ASSISTÊNCIA AO IDOSO	Unidade Responsável	Atuação de equipes de atenção ao idoso	Iniciado	Sequência	Ação	Data Referência	20.000,00	80.000,00	50.000,00	54.500,00	59.675,00	65.048,00
0016	ASSISTÊNCIA AO PORTADOR DE DEFICIÊNCIA	Unidade Responsável	Atuação de equipes de atenção ao portador de deficiência	Iniciado	Sequência	Ação	Data Referência	20.000,00	80.000,00	50.000,00	54.500,00	59.675,00	65.048,00



PREFEITURA MUNICIPAL CONCEICAO DA BARRA

Praca Prefeito Luis da Costa S/N

Quadro de Detalhamento do PPA - Programas Governamentais

a suas finalidades

		Valor 2014	Valor 2013	Valor 2016	Valor 2017
Função / Subfunção 08.243 - ASSISTENCIA AO PORTADOR DE DEFICIENCIA	Indicador	20.000,00	21.800,00	23.888,00	26.016,00
	Beneficiário da Prestação Continuada da Assist Social				
	Unidade de Medida	Meta 2014	Meta 2016	Meta 2017	
	Unidade	1,00	1,00	1,00	1,00
TOTAL AÇÃO					
Função / Subfunção 08.243 - ASSISTENCIA A CRIANÇA E AO ADOLESCENTE	Indicador	16.876,00	21.760,00	23.888,00	26.016,00
	Beneficiário da Prestação Continuada da Assist Social				
	Unidade de Medida	Meta 2014	Meta 2016	Meta 2017	
	Unidade	1,00	1,00	1,00	1,00
TOTAL AÇÃO					
Função / Subfunção 08.243 - ASSISTENCIA A CRIANÇA E AO ADOLESCENTE	Indicador	28.000,00	30.630,00	33.416,00	36.421,00
	Beneficiário da Prestação Continuada da Assist Social				
	Unidade de Medida	Meta 2014	Meta 2016	Meta 2017	
	Unidade	1,00	1,00	1,00	1,00
TOTAL AÇÃO					
Função / Subfunção 08.243 - ASSISTENCIA A CRIANÇA E AO ADOLESCENTE	Indicador	50.000,00	64.800,00	69.676,00	75.039,00
	Beneficiário da Prestação Continuada da Assist Social				
	Unidade de Medida	Meta 2014	Meta 2016	Meta 2017	
	Unidade	1,00	1,00	1,00	1,00
TOTAL AÇÃO					
Função / Subfunção 08.243 - ASSISTENCIA A CRIANÇA E AO ADOLESCENTE	Indicador	42.800,00	46.800,00	50.436,00	55.308,00
	Beneficiário da Prestação Continuada da Assist Social				
	Unidade de Medida	Meta 2014	Meta 2016	Meta 2017	
	Unidade	1,00	1,00	1,00	1,00
TOTAL AÇÃO					
Função / Subfunção 08.243 - ASSISTENCIA A CRIANÇA E AO ADOLESCENTE	Indicador	83.000,00	87.900,00	93.563,00	99.917,00
	Beneficiário da Prestação Continuada da Assist Social				
	Unidade de Medida	Meta 2014	Meta 2016	Meta 2017	
	Unidade	1,00	1,00	1,00	1,00
TOTAL AÇÃO					
Função / Subfunção 08.243 - ASSISTENCIA A CRIANÇA E AO ADOLESCENTE	Indicador	18.000,00	19.620,00	21.482,00	23.414,00
	Beneficiário da Prestação Continuada da Assist Social				
	Unidade de Medida	Meta 2014	Meta 2016	Meta 2017	
	Unidade	1,00	1,00	1,00	1,00
TOTAL AÇÃO					
Função / Subfunção 08.243 - ASSISTENCIA A CRIANÇA E AO ADOLESCENTE	Indicador	20.000,00	21.800,00	23.888,00	26.016,00
	Beneficiário da Prestação Continuada da Assist Social				
	Unidade de Medida	Meta 2014	Meta 2016	Meta 2017	
	Unidade	1,00	1,00	1,00	1,00
TOTAL AÇÃO					



PREFEITURA MUNICIPAL CONCEICAO DA BARRA

Praça Prefeito Luis da Costa S/N

Quadro de Detalhamento do PPA - Programas Governamentais

Função / Subfunção 08.244 - ASSISTENCIA A CRIANÇA E AO ADOLESCENTE	Projeto / Atividade / Operação Especial 2.0077 - Projeto Inicializador - 18 a 29 anos	Unidade Unidade de Pesquisa	Meta 2014 1,00	Meta 2015 1,00	Meta 2016 1,00	Meta 2017 1,00	Valor 2014 20.000,00	Valor 2015 21.800,00	Valor 2016 23.880,00	Valor 2017 26.010,00
STATUS NÃO INICIADO	Indicador Mercado de Trabalho									
Função / Subfunção 08.244 - ASSISTENCIA COMUNITARIA	Projeto / Atividade / Operação Especial 2.0082 - Apoio à Entidades sem fins lucrativos - PACQVI	Unidade Unidade de Apoio	Meta 2014 1,00	Meta 2015 1,00	Meta 2016 1,00	Meta 2017 1,00	Valor 2014 30.000,00	Valor 2015 32.700,00	Valor 2016 35.670,00	Valor 2017 38.102,00
STATUS NÃO INICIADO	Indicador Apoio à Entidades									
Função / Subfunção 08.244 - ASSISTENCIA COMUNITARIA	Projeto / Atividade / Operação Especial 2.0072 - Gestão das Políticas Sociais Locais Alameda Basilio	Unidade Unidade de Gestão	Meta 2014 1,00	Meta 2015 1,00	Meta 2016 1,00	Meta 2017 1,00	Valor 2014 20.000,00	Valor 2015 21.800,00	Valor 2016 23.880,00	Valor 2017 26.010,00
STATUS NÃO INICIADO	Indicador Manutenção									
Função / Subfunção 08.244 - ASSISTENCIA COMUNITARIA	Projeto / Atividade / Operação Especial 2.0073 - Gestão dos Programas Vinculados ao CRAS	Unidade Unidade de Gestão	Meta 2014 1,00	Meta 2015 1,00	Meta 2016 1,00	Meta 2017 1,00	Valor 2014 20.000,00	Valor 2015 21.800,00	Valor 2016 23.880,00	Valor 2017 26.010,00
STATUS NÃO INICIADO	Indicador Manutenção									
Função / Subfunção 08.244 - ASSISTENCIA COMUNITARIA	Projeto / Atividade / Operação Especial 2.0074 - Gestão dos Programas Vinculados ao CRAS	Unidade Unidade de Gestão	Meta 2014 1,00	Meta 2015 1,00	Meta 2016 1,00	Meta 2017 1,00	Valor 2014 20.000,00	Valor 2015 21.800,00	Valor 2016 23.880,00	Valor 2017 26.010,00
STATUS NÃO INICIADO	Indicador Manutenção									
Função / Subfunção 08.244 - ASSISTENCIA COMUNITARIA	Projeto / Atividade / Operação Especial 2.0075 - Implementação do Programa Alameda Social	Unidade Unidade de Gestão	Meta 2014 1,00	Meta 2015 1,00	Meta 2016 1,00	Meta 2017 1,00	Valor 2014 20.000,00	Valor 2015 21.800,00	Valor 2016 23.880,00	Valor 2017 26.010,00
STATUS NÃO INICIADO	Indicador Manutenção									
Função / Subfunção 08.244 - ASSISTENCIA COMUNITARIA	Projeto / Atividade / Operação Especial 2.0076 - Implementação do Programa Alameda Social	Unidade Unidade de Gestão	Meta 2014 1,00	Meta 2015 1,00	Meta 2016 1,00	Meta 2017 1,00	Valor 2014 20.000,00	Valor 2015 21.800,00	Valor 2016 23.880,00	Valor 2017 26.010,00
STATUS NÃO INICIADO	Indicador Manutenção									
Função / Subfunção 08.244 - ASSISTENCIA COMUNITARIA	Projeto / Atividade / Operação Especial 2.0077 - Gestão dos Programas Vinculados ao CRAS	Unidade Unidade de Gestão	Meta 2014 1,00	Meta 2015 1,00	Meta 2016 1,00	Meta 2017 1,00	Valor 2014 20.000,00	Valor 2015 21.800,00	Valor 2016 23.880,00	Valor 2017 26.010,00
STATUS NÃO INICIADO	Indicador Manutenção									
Função / Subfunção 08.244 - ASSISTENCIA COMUNITARIA	Projeto / Atividade / Operação Especial 2.0078 - Gestão dos Programas Vinculados ao CRAS	Unidade Unidade de Gestão	Meta 2014 1,00	Meta 2015 1,00	Meta 2016 1,00	Meta 2017 1,00	Valor 2014 20.000,00	Valor 2015 21.800,00	Valor 2016 23.880,00	Valor 2017 26.010,00
STATUS NÃO INICIADO	Indicador Manutenção									
Função / Subfunção 08.244 - ASSISTENCIA COMUNITARIA	Projeto / Atividade / Operação Especial 2.0079 - Gestão do Renda	Unidade Unidade de Gestão	Meta 2014 1,00	Meta 2015 1,00	Meta 2016 1,00	Meta 2017 1,00	Valor 2014 20.000,00	Valor 2015 21.800,00	Valor 2016 23.880,00	Valor 2017 26.010,00
STATUS NÃO INICIADO	Indicador Empreendimentos geradores de emprego e renda									
Função / Subfunção 08.244 - ASSISTENCIA COMUNITARIA	Projeto / Atividade / Operação Especial 2.0080 - Gestão dos Serviços Financeiros	Unidade Unidade de Gestão	Meta 2014 1,00	Meta 2015 1,00	Meta 2016 1,00	Meta 2017 1,00	Valor 2014 20.000,00	Valor 2015 21.800,00	Valor 2016 23.880,00	Valor 2017 26.010,00
STATUS NÃO INICIADO	Indicador Empreendimentos geradores de emprego e renda									



PREFEITURA MUNICIPAL CONCEICAO DA BARRA

Praca Prefeito Luis da Costa S/N

Quadro de Detalhamento do PPA - Programas Governamentais

Unidade de Medida	Meta 2014	Meta 2015	Meta 2016	Meta 2017
Unidade	1,00	1,00	1,00	1,00
TOTAL AÇÃO				
Unidade Executora	4.000,00	4.380,00	4.774,00	5.203,00
Unidade de Medida	Meta 2014	Meta 2015	Meta 2016	Meta 2017
Unidade	1,00	1,00	1,00	1,00
TOTAL AÇÃO				
Unidade Executora	16.000,00	16.380,00	17.760,00	19.276,00
Unidade de Medida	Meta 2014	Meta 2015	Meta 2016	Meta 2017
Unidade	1,00	1,00	1,00	1,00
TOTAL AÇÃO				
Unidade Executora	19.800,00	20.760,00	23.570,00	25.920,00
Unidade de Medida	Meta 2014	Meta 2015	Meta 2016	Meta 2017
Unidade	1,00	1,00	1,00	1,00
TOTAL AÇÃO				
Unidade Executora	1.418.000,00	1.534.540,00	1.616.188,00	1.842.188,00
Unidade de Medida	Meta 2014	Meta 2015	Meta 2016	Meta 2017
Unidade	1,00	1,00	1,00	1,00
TOTAL AÇÃO				
Unidade Executora	321.000,00	349.890,00	383.123,00	417.586,00
Unidade de Medida	Meta 2014	Meta 2015	Meta 2016	Meta 2017
Unidade	1,00	1,00	1,00	1,00
TOTAL AÇÃO				
Unidade Executora	10.000,00	10.900,00	11.935,00	13.008,00
Unidade de Medida	Meta 2014	Meta 2015	Meta 2016	Meta 2017
Unidade	1,00	1,00	1,00	1,00
TOTAL AÇÃO				
Unidade Executora	2.400.077,00	2.513.530,00	2.801.042,00	3.127.266,00
Unidade de Medida	Meta 2014	Meta 2015	Meta 2016	Meta 2017
Unidade	1,00	1,00	1,00	1,00
TOTAL AÇÃO				
Unidade Executora	30,00	25,00	15,00	10,00
Unidade de Medida	Meta 2014	Meta 2015	Meta 2016	Meta 2017
Unidade	1,00	1,00	1,00	1,00
TOTAL AÇÃO				
Unidade Executora	10.000,00	10.900,00	11.935,00	13.008,00
Unidade de Medida	Meta 2014	Meta 2015	Meta 2016	Meta 2017
Unidade	1,00	1,00	1,00	1,00
TOTAL AÇÃO				
Unidade Executora	2.400.077,00	2.513.530,00	2.801.042,00	3.127.266,00
Unidade de Medida	Meta 2014	Meta 2015	Meta 2016	Meta 2017
Unidade	1,00	1,00	1,00	1,00
TOTAL AÇÃO				
Unidade Executora	30,00	25,00	15,00	10,00
Unidade de Medida	Meta 2014	Meta 2015	Meta 2016	Meta 2017
Unidade	1,00	1,00	1,00	1,00
TOTAL AÇÃO				
Unidade Executora	10.000,00	10.900,00	11.935,00	13.008,00
Unidade de Medida	Meta 2014	Meta 2015	Meta 2016	Meta 2017
Unidade	1,00	1,00	1,00	1,00
TOTAL AÇÃO				
Unidade Executora	2.400.077,00	2.513.530,00	2.801.042,00	3.127.266,00
Unidade de Medida	Meta 2014	Meta 2015	Meta 2016	Meta 2017
Unidade	1,00	1,00	1,00	1,00
TOTAL AÇÃO				
Unidade Executora	30,00	25,00	15,00	10,00
Unidade de Medida	Meta 2014	Meta 2015	Meta 2016	Meta 2017
Unidade	1,00	1,00	1,00	1,00
TOTAL AÇÃO				
Unidade Executora	10.000,00	10.900,00	11.935,00	13.008,00
Unidade de Medida	Meta 2014	Meta 2015	Meta 2016	Meta 2017
Unidade	1,00	1,00	1,00	1,00
TOTAL AÇÃO				
Unidade Executora	2.400.077,00	2.513.530,00	2.801.042,00	3.127.266,00
Unidade de Medida	Meta 2014	Meta 2015	Meta 2016	Meta 2017
Unidade	1,00	1,00	1,00	1,00
TOTAL AÇÃO				
Unidade Executora	30,00	25,00	15,00	10,00
Unidade de Medida	Meta 2014	Meta 2015	Meta 2016	Meta 2017
Unidade	1,00	1,00	1,00	1,00
TOTAL AÇÃO				
Unidade Executora	10.000,00	10.900,00	11.935,00	13.008,00
Unidade de Medida	Meta 2014	Meta 2015	Meta 2016	Meta 2017
Unidade	1,00	1,00	1,00	1,00
TOTAL AÇÃO				
Unidade Executora	2.400.077,00	2.513.530,00	2.801.042,00	3.127.266,00
Unidade de Medida	Meta 2014	Meta 2015	Meta 2016	Meta 2017
Unidade	1,00	1,00	1,00	1,00
TOTAL AÇÃO				
Unidade Executora	30,00	25,00	15,00	10,00
Unidade de Medida	Meta 2014	Meta 2015	Meta 2016	Meta 2017
Unidade	1,00	1,00	1,00	1,00
TOTAL AÇÃO				
Unidade Executora	10.000,00	10.900,00	11.935,00	13.008,00
Unidade de Medida	Meta 2014	Meta 2015	Meta 2016	Meta 2017
Unidade	1,00	1,00	1,00	1,00
TOTAL AÇÃO				
Unidade Executora	2.400.077,00	2.513.530,00	2.801.042,00	3.127.266,00
Unidade de Medida	Meta 2014	Meta 2015	Meta 2016	Meta 2017
Unidade	1,00	1,00	1,00	1,00
TOTAL AÇÃO				
Unidade Executora	30,00	25,00	15,00	10,00
Unidade de Medida	Meta 2014	Meta 2015	Meta 2016	Meta 2017
Unidade	1,00	1,00	1,00	1,00
TOTAL AÇÃO				
Unidade Executora	10.000,00	10.900,00	11.935,00	13.008,00
Unidade de Medida	Meta 2014	Meta 2015	Meta 2016	Meta 2017
Unidade	1,00	1,00	1,00	1,00
TOTAL AÇÃO				
Unidade Executora	2.400.077,00	2.513.530,00	2.801.042,00	3.127.266,00
Unidade de Medida	Meta 2014	Meta 2015	Meta 2016	Meta 2017
Unidade	1,00	1,00	1,00	1,00
TOTAL AÇÃO				
Unidade Executora	30,00	25,00	15,00	10,00
Unidade de Medida	Meta 2014	Meta 2015	Meta 2016	Meta 2017
Unidade	1,00	1,00	1,00	1,00
TOTAL AÇÃO				
Unidade Executora	10.000,00	10.900,00	11.935,00	13.008,00
Unidade de Medida	Meta 2014	Meta 2015	Meta 2016	Meta 2017
Unidade	1,00	1,00	1,00	1,00
TOTAL AÇÃO				
Unidade Executora	2.400.077,00	2.513.530,00	2.801.042,00	3.127.266,00
Unidade de Medida	Meta 2014	Meta 2015	Meta 2016	Meta 2017
Unidade	1,00	1,00	1,00	1,00
TOTAL AÇÃO				
Unidade Executora	30,00	25,00	15,00	10,00
Unidade de Medida	Meta 2014	Meta 2015	Meta 2016	Meta 2017
Unidade	1,00	1,00	1,00	1,00
TOTAL AÇÃO				
Unidade Executora	10.000,00	10.900,00	11.935,00	13.008,00
Unidade de Medida	Meta 2014	Meta 2015	Meta 2016	Meta 2017
Unidade	1,00	1,00	1,00	1,00
TOTAL AÇÃO				
Unidade Executora	2.400.077,00	2.513.530,00	2.801.042,00	3.127.266,00
Unidade de Medida	Meta 2014	Meta 2015	Meta 2016	Meta 2017
Unidade	1,00	1,00	1,00	1,00
TOTAL AÇÃO				
Unidade Executora	30,00	25,00	15,00	10,00
Unidade de Medida	Meta 2014	Meta 2015	Meta 2016	Meta 2017
Unidade	1,00	1,00	1,00	1,00
TOTAL AÇÃO				
Unidade Executora	10.000,00	10.900,00	11.935,00	13.008,00
Unidade de Medida	Meta 2014	Meta 2015	Meta 2016	Meta 2017
Unidade	1,00	1,00	1,00	1,00
TOTAL AÇÃO				
Unidade Executora	2.400.077,00	2.513.530,00	2.801.042,00	3.127.266,00
Unidade de Medida	Meta 2014	Meta 2015	Meta 2016	Meta 2017
Unidade	1,00	1,00	1,00	1,00
TOTAL AÇÃO				
Unidade Executora	30,00	25,00	15,00	10,00
Unidade de Medida	Meta 2014	Meta 2015	Meta 2016	Meta 2017
Unidade	1,00	1,00	1,00	1,00
TOTAL AÇÃO				
Unidade Executora	10.000,00	10.900,00	11.935,00	13.008,00
Unidade de Medida	Meta 2014	Meta 2015	Meta 2016	Meta 2017
Unidade	1,00	1,00	1,00	1,00
TOTAL AÇÃO				
Unidade Executora	2.400.077,00	2.513.530,00	2.801.042,00	3.127.266,00
Unidade de Medida	Meta 2014	Meta 2015	Meta 2016	Meta 2017
Unidade	1,00	1,00	1,00	1,00
TOTAL AÇÃO				
Unidade Executora	30,00	25,00	15,00	10,00
Unidade de Medida	Meta 2014	Meta 2015	Meta 2016	Meta 2017
Unidade	1,00	1,00	1,00	1,00
TOTAL AÇÃO				
Unidade Executora	10.000,00	10.900,00	11.935,00	13.008,00
Unidade de Medida	Meta 2014	Meta 2015	Meta 2016	Meta 2017
Unidade	1,00	1,00	1,00	1,00
TOTAL AÇÃO				
Unidade Executora	2.400.077,00	2.513.530,00	2.801.042,00	3.127.266,00
Unidade de Medida	Meta 2014	Meta 2015	Meta 2016	Meta 2017
Unidade	1,00	1,00	1,00	1,00
TOTAL AÇÃO				
Unidade Executora	30,00	25,00	15,00	10,00
Unidade de Medida	Meta 2014	Meta 2015	Meta 2016	Meta 2017
Unidade	1,00	1,00	1,00	1,00
TOTAL AÇÃO				
Unidade Executora	10.000,00	10.900,00	11.935,00	13.008,00
Unidade de Medida	Meta 2014	Meta 2015	Meta 2016	Meta 2017
Unidade	1,00	1,00	1,00	1,00
TOTAL AÇÃO				
Unidade Executora	2.400.077,00	2.513.530,00	2.801.042,00	3.127.266,00
Unidade de Medida	Meta 2014	Meta 2015	Meta 2016	Meta 2017
Unidade	1,00	1,00	1,00	1,00
TOTAL AÇÃO				
Unidade Executora	30,00	25,00	15,00	10,00
Unidade de Medida	Meta 2014	Meta 2015	Meta 2016	Meta 2017
Unidade	1,00	1,00	1,00	1,00
TOTAL AÇÃO				
Unidade Executora	10.000,00	10.900,00	11.935,00	13.008,00
Unidade de Medida	Meta 2014	Meta 2015	Meta 2016	Meta 2017
Unidade	1,00	1,00	1,00	1,00
TOTAL AÇÃO				
Unidade Executora	2.400.077,00	2.513.530,00	2.801.042,00	3.127.266,00
Unidade de Medida	Meta 2014	Meta 2015	Meta 2016	Meta 2017
Unidade	1,00	1,00	1,00	1,00
TOTAL AÇÃO				
Unidade Executora	30,00	25,00	15,00	10,00
Unidade de Medida	Meta 2014	Meta 2015	Meta 2016	Meta 2017
Unidade	1,00	1,00	1,00	1,00
TOTAL AÇÃO				
Unidade Executora	10.000,00	10.900,00	11.935,00	13.008,00
Unidade de Medida	Meta 2014	Meta 2015	Meta 2016	Meta 2017
Unidade	1,00	1,00	1,00	1,00
TOTAL AÇÃO				
Unidade Executora	2.400.077,00	2.513.530,00	2.801.042,00	3.127.266,00
Unidade de Medida	Meta 2014	Meta 2015	Meta 2016	Meta 2017
Unidade	1,00	1,00	1,00	1,00
TOTAL AÇÃO				
Unidade Executora	30,00	25,00	15,00	10,00
Unidade de Medida	Meta 2014	Meta 2015	Meta 2016	Meta 2017
Unidade	1,00	1,00	1,00	1,00
TOTAL AÇÃO				
Unidade Executora	10.000,00	10.900,00	11.935,00	13.008,00
Unidade de Medida	Meta 2014	Meta 2015	Meta 2016	Meta 2017
Unidade	1,00	1,00	1,00	1,00
TOTAL AÇÃO				
Unidade Executora	2.400.077,00	2.513.530,00	2.801.042,00	3.127.266,00
Unidade de Medida	Meta 2014	Meta 2015	Meta 2016	Meta 2017
Unidade	1,00	1,00	1,00	1,00
TOTAL AÇÃO				
Unidade Executora	30,00	25,00	15,00	10,00
Unidade de Medida	Meta 2014	Meta 2015	Meta 2016	Meta 2017
Unidade	1,00	1,00	1,00	1,00
TOTAL AÇÃO				
Unidade Executora	10.000,00	10.900,00	11.935,00	13.008,00
Unidade de Medida	Meta 2014	Meta 2015	Meta 2016	Meta 2017
Unidade	1,00	1,00	1,00	1,00
TOTAL AÇÃO				
Unidade Executora	2.400.077,00	2.513.530,00	2.801.042,00	3.127.266,00
Unidade de Medida	Meta 2014	Meta 2015	Meta 2016	Meta 2017
Unidade	1,00	1,00	1,00	1,00
TOTAL AÇÃO				
Unidade Executora	30,00	25,00	15,00	10,00
Unidade de Medida	Meta 2014	Meta 2015	Meta 2016	Meta 2017
Unidade	1,00	1,00	1,00	1,00
TOTAL AÇÃO				
Unidade Executora	10.000,00	10.900,00	11.935,00	13.008,00
Unidade de Medida	Meta 2014	Meta 2015	Meta 2016	Meta 2017
Unidade	1,00	1,00	1,00	1,00
TOTAL AÇÃO				
Unidade Executora	2.400.077,00	2.513.530,00	2.801.042,00	3.127.266,00
Unidade de Medida	Meta 2014	Meta 2015	Meta 2016	Meta 2017
Unidade	1,00	1,00	1,00	1,00
TOTAL AÇÃO				
Unidade Executora	30,00	25,00	15,00	10,00
Unidade de Medida	Meta 2014	Meta 2015	Meta 2016	Meta 2017
Unidade	1,00	1,00	1,00	1,00
TOTAL AÇÃO				
Unidade Executora	10.000,00	10.900,00	11.935,00	13.008,00
Unidade de Medida	Meta 2014	Meta 2015	Meta 2016	Meta 2017
Unidade	1,00	1,00	1,00	1,00
TOTAL AÇÃO				
Unidade Executora	2.400.077,00	2.513.530,00	2.801.042,00	3.127.266,00
Unidade de Medida	Meta 2014	Meta 2015	Meta 2016	Meta 2017
Unidade	1,00	1,00	1,00	1,00
TOTAL AÇÃO				
Unidade Executora	30,00	25,00	15,00	10,00
Unidade de Medida	Meta 2014	Meta 2015	Meta 2016	Meta 2017
Unidade	1,00	1,00	1,00	1,00
TOTAL AÇÃO				
Unidade Executora	10.000,00	10.900,00	11.935,00	13.008,00
Unidade de Medida	Meta 2014	Meta 2015	Meta 2016	Meta 2017
Unidade	1,00	1,00	1,00	1,00
TOTAL AÇÃO				
Unidade Executora	2.400.077,00	2.513.530,00	2.801.042,00	3.127.266,00
Unidade de Medida	Meta 2014	Meta 2015	Meta 2016	Meta 2017
Unidade	1,00	1,00	1,00	1,00
TOTAL AÇÃO				
Unidade Executora	30,00	25,00	15,00	10,00
Unidade de Medida	Meta 2014	Meta 2015	Meta 2016	Meta 2017
Unidade	1,00	1,00	1,00	1,00
TOTAL AÇÃO				
Unidade Executora	10.000,00	10.900,00	11.9	

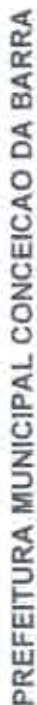


Praca Prefeito Luis da Costa S/N

Quadro de Detalhamento do PPA - Programas Governamentais

Determinação	Objetivo	Sequência Atividade	Data Realização
REGULARIZAÇÃO FUNDIÁRIA	Objetivo	Atividade	
Unidade Responsável	Urbanizar e/ou Regularizar áreas degradadas e Promover	Visualizar o acesso a moradia adequada e legalizada aos	
23.04.00 - SECR MUNICIPAL DE ASSISTENCIA SOCIAL E HABIT		sementes de baixa renda.	

Descrição	Quantidade	Valor Unitário	Valor Total	Observações
<p>GESTÃO E GERENCIAMENTO EM SAÚDE</p> <p>21.05.00 - SECRETARIA MUNICIPAL DE SAÚDE</p> <p>Unidade Responsável</p>				
<p>Objetivo</p> <p>Ofertar Serviços Ambulatoriais e Hospitalares, de Especialidades, Odontológicas, de Urgência e Emergência à População Usuária do SUS, com atendimento de qualidade, eficiência e precisão de acordo com as normas assistenciais vigentes.</p>				



Praca Prefeito Luis da Costa S/N

Quadro de Detalhamento do PPA - Programas Governamentais

A saúde é direito do cidadão e obrigação do Estado, portanto, é necessário investir na qualidade da prestação do serviço médico e ambulatorial para toda a população.

Programa	Unidade	Indicador Presente	Unidade Futura	Previsão 2014	Previsão 2015	Previsão 2016	Previsão 2017
Fundos / Subfunções	Unidade	Consultas ofertadas por ano (SMIS)	0,00	21.300,00	20.400,00	20.600,00	20.900,00
	Unidade	Exames ofertados por ano (SMIS)	0,00	20.000,00	18.000,00	18.600,00	18.500,00
	Unidade	Taxa de mortalidade infantil (SMIS)	0,00	1,00	10,00	0,00	5,00
	Unidade Executora 21.05.10 - GESTÃO DO FUNDO MUNICIPAL DE SAÚDE						
10.122 - ADMINISTRAÇÃO GERAL							
Situação	Indicador	Meta 2014	Meta 2015	Meta 2016	Meta 2017	Meta 2018	Meta 2019
	Manutenção da Saúde	1,00	1,00	1,00	1,00	1,00	1,00
NÃO INICIADO							
TOTAL AÇÃO							
					4.142.435,00	4.401.457,00	5.112.682,00
Fundos / Subfunções	Unidade	Projetos / Atividades / Operações Especiais					
	Unidade	2.004 - Manutenção do Conselho Municipal em Saúde					
	Unidade	Unidade de Medição	Meta 2014	Meta 2015	Meta 2016	Meta 2017	Meta 2018
	Unidade		1,00	1,00	1,00	1,00	1,00
Unidade Executora 21.05.10 - GESTÃO DO FUNDO MUNICIPAL DE SAÚDE							
10.122 - ADMINISTRAÇÃO GERAL							
Situação	Indicador	Meta 2014	Meta 2015	Meta 2016	Meta 2017	Meta 2018	Meta 2019
	Reuniões Realizadas	1,00	1,00	1,00	1,00	1,00	1,00
NÃO INICIADO							
Unidade Executora 21.05.10 - GESTÃO DO FUNDO MUNICIPAL DE SAÚDE							
10.122 - ADMINISTRAÇÃO GERAL							
Situação	Indicador	Meta 2014	Meta 2015	Meta 2016	Meta 2017	Meta 2018	Meta 2019
	Manutenção da frota municipal	1,00	1,00	1,00	1,00	1,00	1,00
NÃO INICIADO							
Unidade Executora 21.05.10 - GESTÃO DO FUNDO MUNICIPAL DE SAÚDE							
10.122 - ADMINISTRAÇÃO GERAL							
Situação	Indicador	Meta 2014	Meta 2015	Meta 2016	Meta 2017	Meta 2018	Meta 2019
	Manutenção da frota municipal	1,00	1,00	1,00	1,00	1,00	1,00
NÃO INICIADO							
Unidade Executora 21.05.10 - GESTÃO DO FUNDO MUNICIPAL DE SAÚDE							
10.122 - ADMINISTRAÇÃO GERAL							
Situação	Indicador	Meta 2014	Meta 2015	Meta 2016	Meta 2017	Meta 2018	Meta 2019
	Manutenção da frota municipal	1,00	1,00	1,00	1,00	1,00	1,00
NÃO INICIADO							
Unidade Executora 21.05.30 - BLOCO DA ATENÇÃO BÁSICA							
10.301 - ATENÇÃO BÁSICA							
Situação	Indicador	Meta 2014	Meta 2015	Meta 2016	Meta 2017	Meta 2018	Meta 2019
	Estrutura Física	1,00	1,00	1,00	1,00	1,00	1,00
NÃO INICIADO							
Unidade Executora 21.05.30 - BLOCO DA ATENÇÃO BÁSICA							
10.301 - ATENÇÃO BÁSICA							
Situação	Indicador	Meta 2014	Meta 2015	Meta 2016	Meta 2017	Meta 2018	Meta 2019
	Estrutura Física	1,00	1,00	1,00	1,00	1,00	1,00
NÃO INICIADO							
Unidade Executora 21.05.30 - BLOCO DA ATENÇÃO BÁSICA							
10.301 - ATENÇÃO BÁSICA							
Situação	Indicador	Meta 2014	Meta 2015	Meta 2016	Meta 2017	Meta 2018	Meta 2019
	Estrutura Física	1,00	1,00	1,00	1,00	1,00	1,00
NÃO INICIADO							
Unidade Executora 21.05.30 - BLOCO DA ATENÇÃO BÁSICA							
10.301 - ATENÇÃO BÁSICA							
Situação	Indicador	Meta 2014	Meta 2015	Meta 2016	Meta 2017	Meta 2018	Meta 2019
	Estrutura Física	1,00	1,00	1,00	1,00	1,00	1,00
NÃO INICIADO							
Unidade Executora 21.05.30 - BLOCO DA ATENÇÃO BÁSICA							
10.301 - ATENÇÃO BÁSICA							
Situação	Indicador	Meta 2014	Meta 2015	Meta 2016	Meta 2017	Meta 2018	Meta 2019
	Estrutura Física	1,00	1,00	1,00	1,00	1,00	1,00
NÃO INICIADO							
Unidade Executora 21.05.30 - BLOCO DA ATENÇÃO BÁSICA							
10.301 - ATENÇÃO BÁSICA							
Situação	Indicador	Meta 2014	Meta 2015	Meta 2016	Meta 2017	Meta 2018	Meta 2019
	Estrutura Física	1,00	1,00	1,00	1,00	1,00	1,00
NÃO INICIADO							
Unidade Executora 21.05.30 - BLOCO DA ATENÇÃO BÁSICA							
10.301 - ATENÇÃO BÁSICA							
Situação	Indicador	Meta 2014	Meta 2015	Meta 2016	Meta 2017	Meta 2018	Meta 2019
	Estrutura Física	1,00	1,00	1,00	1,00	1,00	1,00
NÃO INICIADO							
Unidade Executora 21.05.30 - BLOCO DA ATENÇÃO BÁSICA							
10.301 - ATENÇÃO BÁSICA							
Situação	Indicador	Meta 2014	Meta 2015	Meta 2016	Meta 2017	Meta 2018	Meta 2019
	Estrutura Física	1,00	1,00	1,00	1,00	1,00	1,00
NÃO INICIADO							
Unidade Executora 21.05.30 - BLOCO DA ATENÇÃO BÁSICA							
10.301 - ATENÇÃO BÁSICA							
Situação	Indicador	Meta 2014	Meta 2015	Meta 2016	Meta 2017	Meta 2018	Meta 2019
	Estrutura Física	1,00	1,00	1,00	1,00	1,00	1,00
NÃO INICIADO							
Unidade Executora 21.05.30 - BLOCO DA ATENÇÃO BÁSICA							
10.301 - ATENÇÃO BÁSICA							
Situação	Indicador	Meta 2014	Meta 2015	Meta 2016	Meta 2017	Meta 2018	Meta 2019
	Estrutura Física	1,00	1,00	1,00	1,00	1,00	1,00
NÃO INICIADO							
Unidade Executora 21.05.30 - BLOCO DA ATENÇÃO BÁSICA							
10.301 - ATENÇÃO BÁSICA							
Situação	Indicador	Meta 2014	Meta 2015	Meta 2016	Meta 2017	Meta 2018	Meta 2019
	Estrutura Física	1,00	1,00	1,00	1,00	1,00	1,00
NÃO INICIADO							
Unidade Executora 21.05.30 - BLOCO DA ATENÇÃO BÁSICA							
10.301 - ATENÇÃO BÁSICA							
Situação	Indicador	Meta 2014	Meta 2015	Meta 2016	Meta 2017	Meta 2018	Meta 2019
	Estrutura Física	1,00	1,00	1,00	1,00	1,00	1,00
NÃO INICIADO							
Unidade Executora 21.05.30 - BLOCO DA ATENÇÃO BÁSICA							
10.301 - ATENÇÃO BÁSICA							
Situação	Indicador	Meta 2014	Meta 2015	Meta 2016	Meta 2017	Meta 2018	Meta 2019
	Estrutura Física	1,00	1,00	1,00	1,00	1,00	1,00
NÃO INICIADO							
Unidade Executora 21.05.30 - BLOCO DA ATENÇÃO BÁSICA							
10.301 - ATENÇÃO BÁSICA							
Situação	Indicador	Meta 2014	Meta 2015	Meta 2016	Meta 2017	Meta 2018	Meta 2019
	Estrutura Física	1,00	1,00	1,00	1,00	1,00	1,00
NÃO INICIADO							
Unidade Executora 21.05.30 - BLOCO DA ATENÇÃO BÁSICA							
10.301 - ATENÇÃO BÁSICA							
Situação	Indicador	Meta 2014	Meta 2015	Meta 2016	Meta 2017	Meta 2018	Meta 2019
	Estrutura Física	1,00	1,00	1,00	1,00	1,00	1,00
NÃO INICIADO							
Unidade Executora 21.05.30 - BLOCO DA ATENÇÃO BÁSICA							
10.301 - ATENÇÃO BÁSICA							
Situação	Indicador	Meta 2014	Meta 2015	Meta 2016	Meta 2017	Meta 2018	Meta 2019
	Estrutura Física	1,00	1,00	1,00	1,00	1,00	1,00
NÃO INICIADO							
Unidade Executora 21.05.30 - BLOCO DA ATENÇÃO BÁSICA							
10.301 - ATENÇÃO BÁSICA							
Situação	Indicador	Meta 2014	Meta 2015	Meta 2016	Meta 2017	Meta 2018	Meta 2019
	Estrutura Física	1,00	1,00	1,00	1,00	1,00	1,00
NÃO INICIADO							
Unidade Executora 21.05.30 - BLOCO DA ATENÇÃO BÁSICA							
10.301 - ATENÇÃO BÁSICA							
Situação	Indicador	Meta 2014	Meta 2015	Meta 2016	Meta 2017	Meta 2018	Meta 2019
	Estrutura Física	1,00	1,00	1,00	1,00	1,00	1,00
NÃO INICIADO							
Unidade Executora 21.05.30 - BLOCO DA ATENÇÃO BÁSICA							
10.301 - ATENÇÃO BÁSICA							
Situação	Indicador	Meta 2014	Meta 2015	Meta 2016	Meta 2017	Meta 2018	Meta 2019
	Estrutura Física	1,00	1,00	1,00	1,00	1,00	1,00
NÃO INICIADO							
Unidade Executora 21.05.30 - BLOCO DA ATENÇÃO BÁSICA							
10.301 - ATENÇÃO BÁSICA							
Situação	Indicador	Meta 2014	Meta 2015	Meta 2016	Meta 2017	Meta 2018	Meta 2019
	Estrutura Física	1,00	1,00	1,00	1,00	1,00	1,00
NÃO INICIADO							
Unidade Executora 21.05.30 - BLOCO DA ATENÇÃO BÁSICA							
10.301 - ATENÇÃO BÁSICA							
Situação	Indicador	Meta 2014	Meta 2015	Meta 2016	Meta 2017	Meta 2018	Meta 2019
	Estrutura Física	1,00	1,00	1,00	1,00	1,00	1,00
NÃO INICIADO							
Unidade Executora 21.05.30 - BLOCO DA ATENÇÃO BÁSICA							
10.301 - ATENÇÃO BÁSICA							
Situação	Indicador	Meta 2014	Meta 2015	Meta 2016	Meta 2017	Meta 2018	Meta 2019
	Estrutura Física	1,00	1,00	1,00	1,00	1,00	1,00
NÃO INICIADO							
Unidade Executora 21.05.30 - BLOCO DA ATENÇÃO BÁSICA							
10.301 - ATENÇÃO BÁSICA							
Situação	Indicador	Meta 2014	Meta 2015	Meta 2016	Meta 2017	Meta 2018	Meta 2019
	Estrutura Física	1,00	1,00	1,00	1,00	1,00	1,00
NÃO INICIADO							
Unidade Executora 21.05.30 - BLOCO DA ATENÇÃO BÁSICA							
10.301 - ATENÇÃO BÁSICA							
Situação	Indicador	Meta 2014	Meta 2015	Meta 2016	Meta 2017	Meta 2018	Meta 2019
	Estrutura Física	1,00	1,00	1,00	1,00	1,00	1,00
NÃO INICIADO							
Unidade Executora 21.05.30 - BLOCO DA ATENÇÃO BÁSICA							
10.301 - ATENÇÃO BÁSICA							
Situação	Indicador	Meta 2014	Meta 2015	Meta 2016	Meta 2017	Meta 2018	Meta 2019
	Estrutura Física	1,00	1,00	1,00	1,00	1,00	1,00
NÃO INICIADO							
Unidade Executora 21.05.30 - BLOCO DA ATENÇÃO BÁSICA							
10.301 - ATENÇÃO BÁSICA							
Situação	Indicador	Meta 2014	Meta 2015	Meta 2016	Meta 2017	Meta 2018	Meta 2019
	Estrutura Física	1,00	1,00	1,00	1,00	1,00	1,00
NÃO INICIADO							
Unidade Executora 21.05.30 - BLOCO DA ATENÇÃO BÁSICA							
10.301 - ATENÇÃO BÁSICA							
Situação	Indicador	Meta 2014	Meta 2015	Meta 2016	Meta 2017	Meta 2018	Meta 2019
	Estrutura Física	1,00	1,00	1,00	1,00	1,00	1,00
NÃO INICIADO							
Unidade Executora 21.05.30 - BLOCO DA ATENÇÃO BÁSICA							
10.301 - ATENÇÃO BÁSICA							
Situação	Indicador	Meta 2014	Meta 2015	Meta 2016	Meta 2017	Meta 2018	Meta 2019
	Estrutura Física	1,00	1,00	1,00	1,00	1,00	1,00
NÃO INICIADO							
Unidade Executora 21.05.30 - BLOCO DA ATENÇÃO BÁSICA							
10.301 - ATENÇÃO BÁSICA							
Situação	Indicador	Meta 2014	Meta 2015	Meta 2016	Meta 2017	Meta 2018	Meta 2019
	Estrutura Física	1,00	1,00	1,00	1,00	1,00	1,00
NÃO INICIADO							
Unidade Executora 21.05.30 - BLOCO DA ATENÇÃO BÁSICA							
10.301 - ATENÇÃO BÁSICA							
Situação	Indicador	Meta 2014	Meta 2015	Meta 2016	Meta 2017	Meta 2018	Meta 2019
	Estrutura Física	1,00	1,00	1,00	1,00	1,00	1,00
NÃO INICIADO							
Unidade Executora 21.05.30 - BLOCO DA ATENÇÃO BÁSICA							
10.301 - ATENÇÃO BÁSICA							
Situação	Indicador	Meta 2014	Meta 2015	Meta 2016	Meta 2017	Meta 2018	Meta 2019
	Estrutura Física	1,00	1,00	1,00	1,00	1,00	1,00
NÃO INICIADO							
Unidade Executora 21.05.30 - BLOCO DA ATENÇÃO BÁSICA							
10.301 - ATENÇÃO BÁSICA							
Situação	Indicador	Meta 2014	Meta 2015	Meta 2016	Meta 2017	Meta 2018	Meta 2019
	Estrutura Física	1,00	1,00	1,00	1,00	1,00	1,00
NÃO INICIADO							
Unidade Executora 21.05.30 - BLOCO DA ATENÇÃO BÁSICA							
10.301 - ATENÇÃO BÁSICA							
Situação	Indicador	Meta 2014	Meta 2015	Meta 2016	Meta 2017	Meta 2018	Meta 2019
	Estrutura Física	1,00	1,00	1,00	1,00	1,00	1,00
NÃO INICIADO							
Unidade Executora 21.05.30 - BLOCO DA ATENÇÃO BÁSICA							
10.301 - ATENÇÃO BÁSICA							
Situação	Indicador	Meta 2014	Meta 2015	Meta 2016	Meta 2017	Meta 2018	Meta 2019
	Estrutura Física	1,00	1,00	1,00	1,00	1,00	1,00
NÃO INICIADO							
Unidade Executora 21.05.30 - BLOCO DA ATENÇÃO BÁSICA							
10.301 - ATENÇÃO BÁSICA							
Situação	Indicador	Meta 2014	Meta 2015	Meta 2016	Meta 2017	Meta 2018	Meta 2019
	Estrutura Física	1,00	1,00	1,00	1,00	1,00	1,00
NÃO INICIADO							
Unidade Executora 21.05.30 - BLOCO DA ATENÇÃO BÁSICA							
10.301 - ATENÇÃO BÁSICA							
Situação	Indicador	Meta 2014	Meta 2015	Meta 2016	Meta 2017	Meta 2018	Meta 2019
	Estrutura Física	1,00	1,00	1,00	1,00	1,00	1,00
NÃO INICIADO							
Unidade Executora 21.05.30 - BLOCO DA ATENÇÃO BÁSICA							
10.301 - ATENÇÃO BÁSICA							
Situação	Indicador	Meta 2014	Meta 2015	Meta 2			



Praca. Prefeito Luís da Costa S/N

Quadro de Detalhamento do PPA - Programas Governamentais

Projeto / Atividade / Operação Especial	Unidade	Valor 2014	Valor 2015	Valor 2016	Valor 2017
1.0037 - Investim. na Rede de Serviços de Saúde - BLATB	Unidade de Medida	1,00	1,00	1,00	1,00
TOTAL AÇÃO		85.000,00	92.600,00	101.450,00	110.880,00
Projeto / Atividade / Operação Especial	Unidade	Valor 2014	Valor 2015	Valor 2016	Valor 2017
2.0007 - Gestão das Ações de Atenção Básica	Unidade de Medida	1,00	1,00	1,00	1,00
TOTAL AÇÃO		360.000,00	414.200,00	453.535,00	464.346,00
Projeto / Atividade / Operação Especial	Unidade	Valor 2014	Valor 2015	Valor 2016	Valor 2017
2.0009 - Gestão das Ações do Programa de Saúde Bucal	Unidade de Medida	1,00	1,00	1,00	1,00
TOTAL AÇÃO		373.500,00	400.350,00	443.940,00	483.042,00
Projeto / Atividade / Operação Especial	Unidade	Valor 2014	Valor 2015	Valor 2016	Valor 2017
2.0011 - Gestão das Ações Programa de Saúde da Família - ESF	Unidade de Medida	1,00	1,00	1,00	1,00
TOTAL AÇÃO		2.317.620,00	2.833.690,00	3.782.953,00	3.041.216,00
Projeto / Atividade / Operação Especial	Unidade	Valor 2014	Valor 2015	Valor 2016	Valor 2017
2.0021 - Gestão das Ações Programa Aq. Consumidores-PACS	Unidade de Medida	1,00	1,00	1,00	1,00
TOTAL AÇÃO		1.098.500,00	1.106.180,00	1.308.494,00	1.428.039,00
Projeto / Atividade / Operação Especial	Unidade	Valor 2014	Valor 2015	Valor 2016	Valor 2017
2.0030 - Compensação de Especialidades Regionais	Unidade de Medida	1,00	1,00	1,00	1,00
TOTAL AÇÃO		328.000,00	354.250,00	286.444,00	313.221,00
Projeto / Atividade / Operação Especial	Unidade	Valor 2014	Valor 2015	Valor 2016	Valor 2017
1.0015 - Cont.Ampl. Reforma e Implantação Unid Saúde MAC	Unidade de Medida	1,00	1,00	1,00	1,00
TOTAL AÇÃO		13.600,00	13.600,00	13.980,00	13.600,00
Projeto / Atividade / Operação Especial	Unidade	Valor 2014	Valor 2015	Valor 2016	Valor 2017
1.0015 - Cont.Ampl. Reforma e Implantação Unid Saúde MAC	Unidade de Medida	1,00	1,00	1,00	1,00
TOTAL AÇÃO		13.600,00	13.600,00	13.980,00	13.600,00



PREFEITURA MUNICIPAL CONCEICAO DA BARRA

Praça Prefeito Luis da Costa S/N

Quadro de Detalhamento do PPA - Programas Governamentais

	Valor 2014	Valor 2015	Valor 2016	Valor 2017
FUNÇÃO / SUBFUNÇÃO 18.541 - PRESERVAÇÃO E CONSERVAÇÃO AMBIENTAL				
Unidade Unidade de Medida				
Indicador Meio Ambiente Sustentável				
STATUS NÃO INICIADO				
TOTAL AÇÃO	36.000,00	39.300,00	43.335,00	47.409,00
Projeto / Atividade / Operação Especial 2.0128 - Incentivo à Práticas Ambientalmente Sustentáveis				
Unidade Unidade de Medida				
Indicador Meio 2015				
STATUS NÃO INICIADO				
TOTAL AÇÃO	48.000,00	52.300,00	57.735,00	63.409,00
FUNÇÃO / SUBFUNÇÃO 18.541 - PRESERVAÇÃO E CONSERVAÇÃO AMBIENTAL				
Unidade Unidade de Medida				
Indicador Divulgação de Eventos				
STATUS NÃO INICIADO				
TOTAL AÇÃO	94.000,00	102.500,00	112.805,00	123.827,00
Projeto / Atividade / Operação Especial 2.0134 - Recuperação e Preservação de Áreas Degradadas				
Unidade Unidade de Medida				
Indicador Recuperação de áreas degradadas				
STATUS NÃO INICIADO				
TOTAL AÇÃO	222.000,00	286.994,00	291.140,00	342.394,00
TOTAL PROGRAMA	1.477.000,00	1.833.804,00	1.790.361,00	1.809.991,00
Objetivo Promover a integração e inclusão social através de atividades esportivas e de lazer.				
Justificativa Contribuir para o desenvolvimento do esporte e lazer em todos os segmentos, modalidades, formas e abrangência por meio de projetos e atividades, visando sua expansão nos aspectos educacional, socio-cultural, de saúde e outros.				
Programa 0013 ESPORTE E LAZER				
Unidade Unidade de Medida				
Indicador Taxa participação público alvo em eventos esportivos				
STATUS NÃO INICIADO				
TOTAL AÇÃO	158.000,00	172.400,00	190.334,00	208.780,00
Projeto / Atividade / Operação Especial 2.0054 - Gestão das Ações de Esporte e Lazer				
Unidade Unidade de Medida				
Indicador Esporte e Lazer				
STATUS NÃO INICIADO				
TOTAL AÇÃO	32.000,00	34.880,00	38.018,00	41.437,00
Projeto / Atividade / Operação Especial 2.0055 - Capacitação e Treinamento dos Servidores Municipais				
Unidade Unidade de Medida				
Indicador Elevar o nível profissional do servidor				
STATUS NÃO INICIADO				
TOTAL AÇÃO	32.000,00	34.880,00	38.018,00	41.437,00
Projeto / Atividade / Operação Especial 2.0055 - Gestão de Pessoas e Finanças Regionais				
Unidade Unidade de Medida				
Indicador Gestão de Pessoas e Finanças Regionais				
STATUS NÃO INICIADO				
TOTAL AÇÃO	32.000,00	34.880,00	38.018,00	41.437,00



PREFEITURA MUNICIPAL CONCEICAO DA BARRA

Praça Prefeito Luis da Costa S/N

Quadro de Detalhamento do PPA - Programas Governamentais

Programa	Descrição	Indicador	Unidade em Medida	Meta 2014	Meta 2015	Meta 2016	Meta 2017	Meta 2018	Meta 2019	Meta 2020	Meta 2021	Meta 2022
0014	INFRAESTRUTURA URBANA	Indicador: Servidores Ativos e Encargos Sociais	Unidade	1,00	1,00	1,00	1,00	1,00	1,00	1,00	1,00	1,00
0014	INFRAESTRUTURA URBANA	Indicador: Servidores Ativos e Encargos Sociais	Unidade	1,00	1,00	1,00	1,00	1,00	1,00	1,00	1,00	1,00
0014	INFRAESTRUTURA URBANA	Indicador: Servidores Ativos e Encargos Sociais	Unidade	1,00	1,00	1,00	1,00	1,00	1,00	1,00	1,00	1,00
0014	INFRAESTRUTURA URBANA	Indicador: Servidores Ativos e Encargos Sociais	Unidade	1,00	1,00	1,00	1,00	1,00	1,00	1,00	1,00	1,00
0014	INFRAESTRUTURA URBANA	Indicador: Servidores Ativos e Encargos Sociais	Unidade	1,00	1,00	1,00	1,00	1,00	1,00	1,00	1,00	1,00
0014	INFRAESTRUTURA URBANA	Indicador: Servidores Ativos e Encargos Sociais	Unidade	1,00	1,00	1,00	1,00	1,00	1,00	1,00	1,00	1,00
0014	INFRAESTRUTURA URBANA	Indicador: Servidores Ativos e Encargos Sociais	Unidade	1,00	1,00	1,00	1,00	1,00	1,00	1,00	1,00	1,00
0014	INFRAESTRUTURA URBANA	Indicador: Servidores Ativos e Encargos Sociais	Unidade	1,00	1,00	1,00	1,00	1,00	1,00	1,00	1,00	1,00
0014	INFRAESTRUTURA URBANA	Indicador: Servidores Ativos e Encargos Sociais	Unidade	1,00	1,00	1,00	1,00	1,00	1,00	1,00	1,00	1,00
0014	INFRAESTRUTURA URBANA	Indicador: Servidores Ativos e Encargos Sociais	Unidade	1,00	1,00	1,00	1,00	1,00	1,00	1,00	1,00	1,00
0014	INFRAESTRUTURA URBANA	Indicador: Servidores Ativos e Encargos Sociais	Unidade	1,00	1,00	1,00	1,00	1,00	1,00	1,00	1,00	1,00
0014	INFRAESTRUTURA URBANA	Indicador: Servidores Ativos e Encargos Sociais	Unidade	1,00	1,00	1,00	1,00	1,00	1,00	1,00	1,00	1,00
0014	INFRAESTRUTURA URBANA	Indicador: Servidores Ativos e Encargos Sociais	Unidade	1,00	1,00	1,00	1,00	1,00	1,00	1,00	1,00	1,00
0014	INFRAESTRUTURA URBANA	Indicador: Servidores Ativos e Encargos Sociais	Unidade	1,00	1,00	1,00	1,00	1,00	1,00	1,00	1,00	1,00
0014	INFRAESTRUTURA URBANA	Indicador: Servidores Ativos e Encargos Sociais	Unidade	1,00	1,00	1,00	1,00	1,00	1,00	1,00	1,00	1,00
0014	INFRAESTRUTURA URBANA	Indicador: Servidores Ativos e Encargos Sociais	Unidade	1,00	1,00	1,00	1,00	1,00	1,00	1,00	1,00	1,00
0014	INFRAESTRUTURA URBANA	Indicador: Servidores Ativos e Encargos Sociais	Unidade	1,00	1,00	1,00	1,00	1,00	1,00	1,00	1,00	1,00
0014	INFRAESTRUTURA URBANA	Indicador: Servidores Ativos e Encargos Sociais	Unidade	1,00	1,00	1,00	1,00	1,00	1,00	1,00	1,00	1,00
0014	INFRAESTRUTURA URBANA	Indicador: Servidores Ativos e Encargos Sociais	Unidade	1,00	1,00	1,00	1,00	1,00	1,00	1,00	1,00	1,00
0014	INFRAESTRUTURA URBANA	Indicador: Servidores Ativos e Encargos Sociais	Unidade	1,00	1,00	1,00	1,00	1,00	1,00	1,00	1,00	1,00
0014	INFRAESTRUTURA URBANA	Indicador: Servidores Ativos e Encargos Sociais	Unidade	1,00	1,00	1,00	1,00	1,00	1,00	1,00	1,00	1,00
0014	INFRAESTRUTURA URBANA	Indicador: Servidores Ativos e Encargos Sociais	Unidade	1,00	1,00	1,00	1,00	1,00	1,00	1,00	1,00	1,00
0014	INFRAESTRUTURA URBANA	Indicador: Servidores Ativos e Encargos Sociais	Unidade	1,00	1,00	1,00	1,00	1,00	1,00	1,00	1,00	1,00
0014	INFRAESTRUTURA URBANA	Indicador: Servidores Ativos e Encargos Sociais	Unidade	1,00	1,00	1,00	1,00	1,00	1,00	1,00	1,00	1,00
0014	INFRAESTRUTURA URBANA	Indicador: Servidores Ativos e Encargos Sociais	Unidade	1,00	1,00	1,00	1,00	1,00	1,00	1,00	1,00	1,00
0014	INFRAESTRUTURA URBANA	Indicador: Servidores Ativos e Encargos Sociais	Unidade	1,00	1,00	1,00	1,00	1,00	1,00	1,00	1,00	1,00
0014	INFRAESTRUTURA URBANA	Indicador: Servidores Ativos e Encargos Sociais	Unidade	1,00	1,00	1,00	1,00	1,00	1,00	1,00	1,00	1,00
0014	INFRAESTRUTURA URBANA	Indicador: Servidores Ativos e Encargos Sociais	Unidade	1,00	1,00	1,00	1,00	1,00	1,00	1,00	1,00	1,00
0014	INFRAESTRUTURA URBANA	Indicador: Servidores Ativos e Encargos Sociais	Unidade	1,00	1,00	1,00	1,00	1,00	1,00	1,00	1,00	1,00
0014	INFRAESTRUTURA URBANA	Indicador: Servidores Ativos e Encargos Sociais	Unidade	1,00	1,00	1,00	1,00	1,00	1,00	1,00	1,00	1,00
0014	INFRAESTRUTURA URBANA	Indicador: Servidores Ativos e Encargos Sociais	Unidade	1,00	1,00	1,00	1,00	1,00	1,00	1,00	1,00	1,00
0014	INFRAESTRUTURA URBANA	Indicador: Servidores Ativos e Encargos Sociais	Unidade	1,00	1,00	1,00	1,00	1,00	1,00	1,00	1,00	1,00
0014	INFRAESTRUTURA URBANA	Indicador: Servidores Ativos e Encargos Sociais	Unidade	1,00	1,00	1,00	1,00	1,00	1,00	1,00	1,00	1,00
0014	INFRAESTRUTURA URBANA	Indicador: Servidores Ativos e Encargos Sociais	Unidade	1,00	1,00	1,00	1,00	1,00	1,00	1,00	1,00	1,00
0014	INFRAESTRUTURA URBANA	Indicador: Servidores Ativos e Encargos Sociais	Unidade	1,00	1,00	1,00	1,00	1,00	1,00	1,00	1,00	1,00
0014	INFRAESTRUTURA URBANA	Indicador: Servidores Ativos e Encargos Sociais	Unidade	1,00	1,00	1,00	1,00	1,00	1,00	1,00	1,00	1,00
0014	INFRAESTRUTURA URBANA	Indicador: Servidores Ativos e Encargos Sociais	Unidade	1,00	1,00	1,00	1,00	1,00	1,00	1,00	1,00	1,00
0014	INFRAESTRUTURA URBANA	Indicador: Servidores Ativos e Encargos Sociais	Unidade	1,00	1,00	1,00	1,00	1,00	1,00	1,00	1,00	1,00
0014	INFRAESTRUTURA URBANA	Indicador: Servidores Ativos e Encargos Sociais	Unidade	1,00	1,00	1,00	1,00	1,00	1,00	1,00	1,00	1,00
0014	INFRAESTRUTURA URBANA	Indicador: Servidores Ativos e Encargos Sociais	Unidade	1,00	1,00	1,00	1,00	1,00	1,00	1,00	1,00	1,00
0014	INFRAESTRUTURA URBANA	Indicador: Servidores Ativos e Encargos Sociais	Unidade	1,00	1,00	1,00	1,00	1,00	1,00	1,00	1,00	1,00
0014	INFRAESTRUTURA URBANA	Indicador: Servidores Ativos e Encargos Sociais	Unidade	1,00	1,00	1,00	1,00	1,00	1,00	1,00	1,00	1,00
0014	INFRAESTRUTURA URBANA	Indicador: Servidores Ativos e Encargos Sociais	Unidade	1,00	1,00	1,00	1,00	1,00	1,00	1,00	1,00	1,00
0014	INFRAESTRUTURA URBANA	Indicador: Servidores Ativos e Encargos Sociais	Unidade	1,00	1,00	1,00	1,00	1,00	1,00	1,00	1,00	1,00
0014	INFRAESTRUTURA URBANA	Indicador: Servidores Ativos e Encargos Sociais	Unidade	1,00	1,00	1,00	1,00	1,00	1,00	1,00	1,00	1,00
0014	INFRAESTRUTURA URBANA	Indicador: Servidores Ativos e Encargos Sociais	Unidade	1,00	1,00	1,00	1,00	1,00	1,00	1,00	1,00	1,00
0014	INFRAESTRUTURA URBANA	Indicador: Servidores Ativos e Encargos Sociais	Unidade	1,00	1,00	1,00	1,00	1,00	1,00	1,00	1,00	1,00
0014	INFRAESTRUTURA URBANA	Indicador: Servidores Ativos e Encargos Sociais	Unidade	1,00	1,00	1,00	1,00	1,00	1,00	1,00	1,00	1,00
0014	INFRAESTRUTURA URBANA	Indicador: Servidores Ativos e Encargos Sociais	Unidade	1,00	1,00	1,00	1,00	1,00	1,00	1,00	1,00	1,00
0014	INFRAESTRUTURA URBANA	Indicador: Servidores Ativos e Encargos Sociais	Unidade	1,00	1,00	1,00	1,00	1,00	1,00	1,00	1,00	1,00
0014	INFRAESTRUTURA URBANA	Indicador: Servidores Ativos e Encargos Sociais	Unidade	1,00	1,00	1,00	1,00	1,00	1,00	1,00	1,00	1,00
0014	INFRAESTRUTURA URBANA	Indicador: Servidores Ativos e Encargos Sociais	Unidade	1,00	1,00	1,00	1,00	1,00	1,00	1,00	1,00	1,00
0014	INFRAESTRUTURA URBANA	Indicador: Servidores Ativos e Encargos Sociais	Unidade	1,00	1,00	1,00	1,00	1,00	1,00	1,00	1,00	1,00
0014	INFRAESTRUTURA URBANA	Indicador: Servidores Ativos e Encargos Sociais	Unidade	1,00	1,00	1,00	1,00	1,00	1,00	1,00	1,00	1,00
0014	INFRAESTRUTURA URBANA	Indicador: Servidores Ativos e Encargos Sociais	Unidade	1,00	1,00	1,00	1,00	1,00	1,00	1,00	1,00	1,00
0014	INFRAESTRUTURA URBANA	Indicador: Servidores Ativos e Encargos Sociais	Unidade	1,00	1,00	1,00	1,00	1,00	1,00	1,00	1,00	1,00
0014	INFRAESTRUTURA URBANA	Indicador: Servidores Ativos e Encargos Sociais	Unidade	1,00	1,00	1,00	1,00	1,00	1,00	1,00	1,00	1,00
0014	INFRAESTRUTURA URBANA	Indicador: Servidores Ativos e Encargos Sociais	Unidade	1,00	1,00	1,00	1,00	1,00	1,00	1,00	1,00	1,00
0014	INFRAESTRUTURA URBANA	Indicador: Servidores Ativos e Encargos Sociais	Unidade	1,00	1,00	1,00	1,00	1,00	1,00	1,00	1,00	1,00
0014	INFRAESTRUTURA URBANA	Indicador: Servidores Ativos e Encargos Sociais	Unidade	1,00	1,00	1,00	1,00	1,00	1,00	1,00	1,00	1,00
0014	INFRAESTRUTURA URBANA	Indicador: Servidores Ativos e Encargos Sociais	Unidade	1,00	1,00	1,00	1,00	1,00	1,00	1,00	1,00	1,00
0014	INFRAESTRUTURA URBANA	Indicador: Servidores Ativos e Encargos Sociais	Unidade	1,00	1,00	1,00	1,00	1,00	1,00	1,00	1,00	1,00
0014	INFRAESTRUTURA URBANA	Indicador: Servidores Ativos e Encargos Sociais	Unidade	1,00	1,00	1,00	1,00	1,00	1,00	1,00	1,00	1,00
0014	INFRAESTRUTURA URBANA	Indicador: Servidores Ativos e Encargos Sociais	Unidade	1,00	1,00	1,00	1,00	1,00	1,00	1,00	1,00	1,00
0014	INFRAESTRUTURA URBANA	Indicador: Servidores Ativos e Encargos Sociais	Unidade	1,00	1,00	1,00	1,00	1,00	1,00	1,00	1,00	1,00
0014	INFRAESTRUTURA URBANA	Indicador: Servidores Ativos e Encargos Sociais	Unidade	1,00	1,00	1,00	1,00	1,00	1,00	1,00	1,00	1,00
0014	INFRAESTRUTURA URBANA	Indicador: Servidores Ativos e Encargos Sociais	Unidade</									



Praça Prefeito Luis da Costa S/N

Quadro de Detalhamento do PPA - Programas Governamentais

COR02100 - SMARTpad Information Unit



Praca Prefeito Luis da Costa S/N

Programas de Detalhamento do PPA - Programas Governamentais

	Valor 2014	Valor 2015	Valor 2016	Valor 2017
TOTAL AÇÃO	200.000,00	211.800,00	231.165,00	250.587,00
TOTAL PROGRAMA	6.106.252,08	6.882.483,00	7.292.559,00	7.946.038,00

[illegible][illegible]



PREFEITURA MUNICIPAL CONCEICAO DA BARRA

Praça Prefeito Luis da Costa S/N

Quadro de Detalhamento do PPA - Programas Governamentais

		Valor 2014	Valor 2015	Valor 2016	Valor 2017
Função / Subfunção 04.332 - RELAÇÕES DE TRABALHO Status NÃO INICIADO	Indicador Santidade Ativos e Encargos Sociais				
	Unidade	22.03.10 - GESTÃO DA SECRETARIA DE AGRICULTURA E PESCA	32.000,00	34.880,00	41.437,00
	Meta 2013	1,00			
	Meta 2014	1,00			
TOTAL AÇÃO					
Função / Subfunção 20.605 - ABASTECIMENTO Status NÃO INICIADO	Indicador Produtores beneficiados				
	Unidade	22.03.10 - GESTÃO DA SECRETARIA DE AGRICULTURA E PESCA	371.000,00	404.390,00	482.844,00
	Meta 2013	1,00			
	Meta 2014	1,00			
TOTAL AÇÃO					
Função / Subfunção 20.603 - ADIUSTAMENTO Status NÃO INICIADO	Indicador Produtores beneficiados				
	Unidade	22.03.10 - GESTÃO DA SECRETARIA DE AGRICULTURA E PESCA	390.000,00	645.100,00	850.600,00
	Meta 2013	1,00			
	Meta 2014	1,00			
TOTAL AÇÃO					
Função / Subfunção 20.606 - EXTENSÃO RURAL Status NÃO INICIADO	Indicador Produtores beneficiados				
	Unidade	22.03.10 - GESTÃO DA SECRETARIA DE AGRICULTURA E PESCA	184.000,00	178.800,00	230.700,00
	Meta 2013	1,00			
	Meta 2014	1,00			
TOTAL AÇÃO					
Função / Subfunção 20.606 - EXTENSÃO RURAL Status NÃO INICIADO	Indicador Produtores beneficiados				
	Unidade	22.03.10 - GESTÃO DA SECRETARIA DE AGRICULTURA E PESCA	551.000,00	661.204,00	734.020,00
	Meta 2013	1,00			
	Meta 2014	1,00			
TOTAL AÇÃO					
Função / Subfunção 20.606 - EXTENSÃO RURAL Status NÃO INICIADO	Indicador Produtores beneficiados				
	Unidade	22.03.10 - GESTÃO DA SECRETARIA DE AGRICULTURA E PESCA	247.000,00	269.400,00	323.543,00
	Meta 2013	1,00			
	Meta 2014	1,00			
TOTAL AÇÃO					
Função / Subfunção 20.606 - EXTENSÃO RURAL Status NÃO INICIADO	Indicador Produtores beneficiados				
	Unidade	22.03.10 - GESTÃO DA SECRETARIA DE AGRICULTURA E PESCA	53.000,00	57.750,00	83.702,00
	Meta 2013	1,00			
	Meta 2014	1,00			
TOTAL AÇÃO					
Função / Subfunção 20.606 - EXTENSÃO RURAL Status NÃO INICIADO	Indicador Número de Eventos				
	Unidade	22.03.10 - GESTÃO DA SECRETARIA DE AGRICULTURA E PESCA	84.000,00	91.800,00	110.718,00
	Meta 2013	1,00			
	Meta 2014	1,00			
TOTAL AÇÃO					
TOTAL PROGRAMA					



Praca Prefeito Luis da Costa S/N

Quadro de Detalhamento do PPA - Programas Governamentais

© 2021 IBM - SMA Rapid Information Ltd.



Praca Prefeito Luis da Costa S/N

Quadro de Detalhamento do PPA - Programas Governamentais

CORR02100 - SMARoad Informática Ltda



Praça Prefeito Luis da Costa S/N

Quadro de Detalhamento do PPA - Programas Governamentais

CORP2100 - SMART Information Literacy



PREFEITURA MUNICIPAL CONCEICAO DA BARRA

Praça Prefeito Luis da Costa S/N

Quadro de Detalhamento do PPA - Programas Governamentais

		Valor 2014	Valor 2015	Valor 2016	Valor 2017
Função / Subfunção 04.122 - ADMINISTRAÇÃO GERAL Status NÃO INICIADO	Indicador				
	Instalações				
	Unidade				
	TOTAL AÇÃO	170.711,00	188.378,00	203.205,00	221.404,00
Projeto / Atividade / Operação Especial 1.0032 - AQUISIÇÃO DE PREÇOS PARA INSTALAÇÃO DE ÓRGÃOS PÓS-GRADUADOS Unidade de Medida		Meta 2013	Meta 2014	Meta 2015	Meta 2016
Unidade		1,00	1,00	1,00	1,00
Função / Subfunção 04.122 - ADMINISTRAÇÃO GERAL Status NÃO INICIADO	Indicador				
	Áreas Adquiridas				
	Unidade				
	TOTAL AÇÃO	10.000,00	10.900,00	11.935,00	13.009,00
Projeto / Atividade / Operação Especial 1.0032 - DESAPROPRIAÇÃO DE TERRENOS Unidade de Medida		Meta 2013	Meta 2014	Meta 2015	Meta 2016
Unidade		1,00	1,00	1,00	1,00
Função / Subfunção 04.122 - ADMINISTRAÇÃO GERAL Status NÃO INICIADO	Indicador				
	Aquisição de Equipamentos				
	Unidade				
	TOTAL AÇÃO	200.000,00	218.000,00	238.710,00	260.193,00
Projeto / Atividade / Operação Especial 1.0033 - AQUISIÇÃO DE EQUIPAMENTOS DE PROCESSAMENTO DE DADOS Unidade de Medida		Meta 2013	Meta 2014	Meta 2015	Meta 2016
Unidade		1,00	1,00	1,00	1,00
Função / Subfunção 04.122 - ADMINISTRAÇÃO GERAL Status NÃO INICIADO	Indicador				
	Manutenção da Superintendência				
	Unidade				
	TOTAL AÇÃO	100.000,00	100.000,00	185.055,00	201.709,00
Projeto / Atividade / Operação Especial 2.0005 - GESTÃO DAS AÇÕES ADMINISTRATIVAS DA SUPERINTENDÊNCIA Unidade de Medida		Meta 2013	Meta 2014	Meta 2015	Meta 2016
Unidade		1,00	1,00	1,00	1,00
Função / Subfunção 04.122 - ADMINISTRAÇÃO GERAL Status NÃO INICIADO	Indicador				
	Manutenção da Superintendência				
	Unidade				
	TOTAL AÇÃO	30.000,00	32.730,00	35.988,00	38.313,00
Projeto / Atividade / Operação Especial 2.0005 - GESTÃO DAS AÇÕES ADMINISTRATIVAS DA SUPERINTENDÊNCIA Unidade de Medida		Meta 2013	Meta 2014	Meta 2015	Meta 2016
Unidade		1,00	1,00	1,00	1,00
Função / Subfunção 04.122 - ADMINISTRAÇÃO GERAL Status NÃO INICIADO	Indicador				
	Manutenção da Superintendência				
	Unidade				
	TOTAL AÇÃO	90.000,00	94.500,00	99.875,00	105.045,00
Projeto / Atividade / Operação Especial 2.0100 - GESTÃO DAS AÇÕES ADMINISTRATIVAS DA SECRETARIA Unidade de Medida		Meta 2013	Meta 2014	Meta 2015	Meta 2016
Unidade		1,00	1,00	1,00	1,00
Função / Subfunção 04.122 - ADMINISTRAÇÃO GERAL Status NÃO INICIADO	Indicador				
	Manutenção da Secretaria				
	Unidade				
	TOTAL AÇÃO	138.000,00	140.600,00	146.484,00	152.990,00
Projeto / Atividade / Operação Especial 2.0104 - MANUTENÇÃO DA FROTA DE VEÍCULOS Unidade de Medida		Meta 2013	Meta 2014	Meta 2015	Meta 2016
Unidade		1,00	1,00	1,00	1,00
Função / Subfunção 04.122 - ADMINISTRAÇÃO GERAL Status NÃO INICIADO	Indicador				
	Manutenção da frota municipal				
	Unidade				
	TOTAL AÇÃO	730.000,00	817.600,00	881.075,00	971.268,00
Projeto / Atividade / Operação Especial 2.0113 - ELABORAÇÃO DE PLANOS DE DESENVOLVIMENTO ECONÔMICO Unidade de Medida		Meta 2013	Meta 2014	Meta 2015	Meta 2016
Unidade		1,00	1,00	1,00	1,00



Praca Prefeito Luis da Costa S/N

Quadro de Detalhamento do PPA - Programas Governamentais

© 2003-100 - SMART Information Unit



PREFEITURA MUNICIPAL CONCEICAO DA BARRA

Praça Prefeito Luis da Costa S/N

Quadro de Detalhamento do PPA - Programas Governamentais

Função / Subfunção 04.126 - TECNOLOGIA DA INFORMACAO	Projeto / Atividade / Operacao Especial 1.0031 - Atualizacao Sistema Municipal Geografico Informacao	Unidade de Medida Unidade	Indicador Sistema Implantado ou Melhorado	Unidade Executora			
				Meta 2014	Meta 2015	Meta 2016	Meta 2017
NAO INICIADO				1,00	1,00	1,00	1,00
TOTAL AÇÃO				114.000,00	124.800,00	137.335,00	150.800,00
Função / Subfunção 04.120 - FORMACAO DE RECURSOS HUMANOS	Projeto / Atividade / Operacao Especial 2.0117 - Capacitacao e Treinamento dos Servidores Municipais	Unidade de Medida Unidade	Indicador Elevar o nivel profissional do Servidor	Unidade Executora			
				Meta 2014	Meta 2015	Meta 2016	Meta 2017
NAO INICIADO				1,00	1,00	1,00	1,00
TOTAL AÇÃO				32.000,00	34.850,00	38.010,00	41.437,00
Função / Subfunção 04.332 - RELACOES DE TRABALHO	Projeto / Atividade / Operacao Especial 2.0110 - Gestao de Pessoal e Encargos Sociais	Unidade de Medida Unidade	Indicador Servidores Ativos e Encargos Sociais	Unidade Executora			
				Meta 2014	Meta 2015	Meta 2016	Meta 2017
NAO INICIADO				1,00	1,00	1,00	1,00
TOTAL AÇÃO				206.100,00	221.983,00	244.796,00	266.823,00
Função / Subfunção 04.604 - SERVICOS FINANCEIROS	Projeto / Atividade / Operacao Especial 2.0147 - Servicos da Rede Bancaria - Administracao	Unidade de Medida Unidade	Indicador Tarifas Bancaria	Unidade Executora			
				Meta 2014	Meta 2015	Meta 2016	Meta 2017
NAO INICIADO				1,00	1,00	1,00	1,00
TOTAL AÇÃO				10.000,00	10.900,00	11.936,00	13.009,00
Função / Subfunção 06.122 - ADMINISTRACAO GERAL	Projeto / Atividade / Operacao Especial 2.0135 - Gestao de Seguranca e Defesa Civil	Unidade de Medida Unidade	Indicador Manutencao	Unidade Executora			
				Meta 2014	Meta 2015	Meta 2016	Meta 2017
NAO INICIADO				1,00	1,00	1,00	1,00
TOTAL AÇÃO				20.000,00	31.810,00	34.611,00	37.724,00
Função / Subfunção 06.122 - ADMINISTRACAO GERAL	Projeto / Atividade / Operacao Especial 2.0130 - Manutencao do Conselho Municipal de Seguranca Pui	Unidade de Medida Unidade	Indicador Reunioes Realizadas	Unidade Executora			
				Meta 2014	Meta 2015	Meta 2016	Meta 2017
NAO INICIADO				1,00	1,00	1,00	1,00
TOTAL AÇÃO				17.000,00	18.630,00	20.288,00	22.113,00
Função / Subfunção 06.122 - ADMINISTRACAO GERAL	Projeto / Atividade / Operacao Especial 2.0130 - Manutencao e Implantacao de Mecanismos de Seguranca	Unidade de Medida Unidade	Indicador Seguranca Municipal	Unidade Executora			
				Meta 2014	Meta 2015	Meta 2016	Meta 2017
NAO INICIADO				1,00	1,00	1,00	1,00
TOTAL AÇÃO				78.000,00	86.100,00	94.512,00	103.246,00
Função / Subfunção 22.061 - PROMOCAO INDUSTRIAL	Projeto / Atividade / Operacao Especial 2.0114 - Criacao e Realizacao Dis Induicias e Fao Logis	Unidade de Medida Unidade	Indicador Atracao de grandes Investimentos	Unidade Executora			
				Meta 2014	Meta 2015	Meta 2016	Meta 2017
NAO INICIADO				1,00	1,00	1,00	1,00



Praca Prefeito Luis da Costa S/N

Quadro de Detalhamento do PPA - Programas Governamentais

CORP2100 - STARRIS Information Ltd.

[Handwritten signature]



Praca Prefeito Luis da Costa S/N

Quadro de Detalhamento do PPA - Programas Governamentais

[illegible]



PREFEITURA MUNICIPAL CONCEICAO DA BARRA

Praça Prefeito Luis da Costa S/N

Quadro de Detalhamento do PPA - Programas Governamentais

Programa	Descrição	Unidade	Indicador	Status	Índice Recente	Índice Futuro	Meta 2014	Meta 2015	Meta 2016	Meta 2017
0023	FORTALECIMENTO DO CONTROLE INTERNO			NAO INICIADO						
Unidade Responsável										
24.02.10 - CONTROLADORIA GERAL MUNICIPAL										
Objetivo										
Realizar ações de Controle Interno, expandir a capacidade do										
Cidadão em acompanhar e participar das ações Governamentais,										
mediante a elevação dos instrumentos de transparência pública,										
qualquer perdas e iscosos devido a erros ou irregularidades.										
Justificativa										
A salvaguarda dos interesses da administração pública										
objetivando proteger o patrimônio contra										
qualquer perdas e iscosos devido a erros ou irregularidades.										
Unidade Executiva										
24.02.10 - GESTÃO DA CONTROLADORIA MUNICIPAL										
Meta 2014										
Meta 2015										
Meta 2016										
Meta 2017										
Valor 2014										
Valor 2015										
Valor 2016										
Valor 2017										
TOTAL AÇÃO										
TOTAL PROGRAMA										
Programa 0024										
DEFESA DA ORDEM JURIDICA										
Unidade Responsável										
24.01.00 - PROCURADORIA GERAL MUNICIPAL										
Objetivo										
Representar o Município em ações jurídicas e orientar os órgãos										
públicos em matéria jurídica.										
Justificativa										
Defesa do município, judicialmente e extrajudicialmente, em										
assuntos de natureza jurídica de interesse da Administração										
Pública Municipal.										
Unidade Executiva										
24.01.10 - GESTÃO PROCURADORIA GERAL DO MUNICÍPIO										
Meta 2014										
Meta 2015										
Meta 2016										
Meta 2017										
Valor 2014										
Valor 2015										
Valor 2016										
Valor 2017										
TOTAL AÇÃO										
TOTAL PROGRAMA										
Programa 0025										
DEFESA DA ORDEM JURIDICA										
Unidade Responsável										
24.01.00 - PROCURADORIA GERAL MUNICIPAL										
Objetivo										
Representar o Município em ações jurídicas e orientar os órgãos										
públicos em matéria jurídica.										
Justificativa										
Defesa do município, judicialmente e extrajudicialmente, em										
assuntos de natureza jurídica de interesse da Administração										
Pública Municipal.										
Unidade Executiva										
24.01.10 - GESTÃO PROCURADORIA GERAL DO MUNICÍPIO										
Meta 2014										
Meta 2015										
Meta 2016										
Meta 2017										
Valor 2014										
Valor 2015										
Valor 2016										
Valor 2017										
TOTAL AÇÃO										
TOTAL PROGRAMA										
Programa 0026										
DEFESA DA ORDEM JURIDICA										
Unidade Responsável										
24.01.00 - PROCURADORIA GERAL MUNICIPAL										
Objetivo										
Representar o Município em ações jurídicas e orientar os órgãos										
públicos em matéria jurídica.										
Justificativa										
Defesa do município, judicialmente e extrajudicialmente, em										
assuntos de natureza jurídica de interesse da Administração										
Pública Municipal.										
Unidade Executiva										
24.01.10 - GESTÃO PROCURADORIA GERAL DO MUNICÍPIO										
Meta 2014										
Meta 2015										
Meta 2016										
Meta 2017										
Valor 2014										
Valor 2015										
Valor 2016										
Valor 2017										
TOTAL AÇÃO										
TOTAL PROGRAMA										



PREFEITURA MUNICIPAL CONCEICAO DA BARRA

Praca Prefeito Luis da Costa S/N

Quadro de Detalhamento do PPA - Programas Governamentais

Programa	Descrição	Status	Sequência Alterada	Data Referência	Valor 2014	Valor 2015	Valor 2016	Valor 2017
0025	GESTÃO E MANUTENÇÃO PREVIDENCIÁRIA MUNICIPAL	Inicial						
	Unidade Seguradora							
	30.01.10 - INSTITUTO DE PREVIDÊNCIA - PREVICOB							
	Indicador							
	Taxa de segurados atendidos							
	Função / Subfunção							
	06.122 - ADMINISTRAÇÃO GERAL							
	Status							
	NAO INICIADO							
	Indicador							
	Estudo elaborado							
	Unidade							
	%							
	100,00							
	Projeto / Atividade / Operação Especial							
	1.0040 - Elaboração de Estudos Previdenciários							
	Unidade de Medida							
	Meta 2014							
	1,00							
	Meta 2015							
	1,00							
	Meta 2016							
	1,00							
	Meta 2017							
	1,00							
	Valor 2014							
	66.000,00							
	Valor 2015							
	70.179,32							
	Valor 2016							
	73.329,12							
	Valor 2017							
	77.102,86							
	TOTAL AÇÃO							
	Projeto / Atividade / Operação Especial							
	1.0041 - Aplicação de Prêstios para Instalação de Órgãos Púb							
	Unidade de Medida							
	Meta 2014							
	1,00							
	Meta 2015							
	1,00							
	Meta 2016							
	1,00							
	Meta 2017							
	1,00							
	Valor 2014							
	30.01.10 - INSTITUTO DE PREVIDÊNCIA - PREVICOB							
	Unidade Executora							
	30.01.10 - INSTITUTO DE PREVIDÊNCIA - PREVICOB							
	Meta 2014							
	1,00							
	Meta 2015							
	1,00							
	Meta 2016							
	1,00							
	Meta 2017							
	1,00							
	Valor 2014							
	301.000,00							
	Valor 2015							
	330.272,26							
	Valor 2016							
	362.301,23							
	Valor 2017							
	397.833,78							
	TOTAL AÇÃO							
	Projeto / Atividade / Operação Especial							
	1.0042 - Construção, Ampliação e Reforma de Prédios Públicos							
	Unidade de Medida							
	Meta 2014							
	1,00							
	Meta 2015							
	1,00							
	Meta 2016							
	1,00							
	Meta 2017							
	1,00							
	Valor 2014							
	110.000,00							
	Valor 2015							
	119.994,77							
	Valor 2016							
	129.402,63							
	Valor 2017							
	139.920,86							
	TOTAL AÇÃO							
	Projeto / Atividade / Operação Especial							
	2.0161 - Administração do Instituto de Previdência Própria							
	Unidade de Medida							
	Meta 2014							
	1,00							
	Meta 2015							
	1,00							
	Meta 2016							
	1,00							
	Meta 2017							
	1,00							
	Valor 2014							
	320.500,00							
	Valor 2015							
	356.756,47							
	Valor 2016							
	376.943,76							
	Valor 2017							
	398.535,37							
	TOTAL AÇÃO							
	Projeto / Atividade / Operação Especial							
	2.0162 - Pagamento de Benefícios Previdenciários							
	Unidade de Medida							
	Meta 2014							
	1,00							
	Meta 2015							
	1,00							
	Meta 2016							
	1,00							
	Meta 2017							
	1,00							
	Valor 2014							
	6.325.990,00							
	Valor 2015							
	6.905.100,30							
	Valor 2016							
	7.574.300,53							
	Valor 2017							
	8.227.486,54							
	TOTAL AÇÃO							
	Projeto / Atividade / Operação Especial							
	2.0163 - Gestão de Pessoal e Encargos Sociais							
	Unidade de Medida							
	Meta 2014							
	1,00							
	Meta 2015							
	1,00							
	Meta 2016							
	1,00							
	Meta 2017							
	1,00							
	Valor 2014							
	1,00							
	Valor 2015							
	1,00							
	Valor 2016							
	1,00							
	Valor 2017							
	1,00							



Quadro de Detalhamento do PPA - Programas Governamentais

[illegible]



CÂMARA MUNICIPAL DE CONCEIÇÃO DA BARRA - ES
Palácio Humberto de Oliveira Serra - Plenário Arthur Mendes de Souza
CNPJ 29988441/0001-25

**PARECER REGIMENTAL CONJUNTO DAS COMISSÕES
LEGISLAÇÃO, JUSTIÇA E REDAÇÃO FINAL
FINANÇAS E ORÇAMENTO**

MATÉRIA : Projeto de Lei nº 061/2013 que institui o Plano Plurianual do Município de Conceição da Barra - ES.

AUTOR: Chefe do Poder Executivo.

COMISSÃO DE LEGISLAÇÃO E JUSTIÇA

Esta Comissão recebeu para apreciação, o Projeto de Lei tombado sob o nº 061/2013 que "Dispõe sobre o Plano Plurianual do Município de Conceição da Barra - ES" para o quadriênio 2014/2017, encaminhado a esta Casa através do Of. PMCB nº 190/2013.

A proposição acima referenciada, cuja autoria pertence ao Chefe do Poder Executivo Municipal, objetiva estabelecer as diretrizes, os objetivos e as metas da administração para as despesas e para os programas de duração continuada para os próximos exercícios financeiros.

O projeto em tela serve para dar um norteamento geral sobre os planos que o Gestor Público necessita implementar nos próximos 04 anos para o Município, que numa análise geral, vê-se todas contempladas.

Constatando que a matéria é de relevante interesse público, sendo as considerações pertinentes às competências desta comissão, concluiu-se pela CONSTITUCIONALIDADE, LEGALIDADE e JURIDICIDADE da proposição.

Rua Getúlio da Silva Guanandy, 1 - Centro - CEP 29960-000-Caixa Postal 98-Conceição da Barra - ES.
Fax: (27) 3762-1098- Tel (27) 3762-1129- E-mail: cmbarra@simonet.com.br




CÂMARA MUNICIPAL DE CONCEIÇÃO DA BARRA - ES
Palácio Humberto de Oliveira Serra - Plenário Arthur Mendes de Souza
CNPJ 29988441/0001-25

COMISSÃO DE FINANÇAS E ORÇAMENTO


Feitas tais considerações e observadas as anteriormente feitas pela Comissão de Legislação e Justiça, no que diz respeito ao cumprimento das exigências da Lei de Responsabilidade Fiscal e demais normas legais, conclui esta comissão pela ADEQUAÇÃO FINANCEIRA E ORÇAMENTÁRIA da proposição.

Conceição da Barra, 14 de novembro de 2013.

COMISSÃO DE LEGISLAÇÃO E JUSTIÇA


SIRLENE OLÍMPIO DA SILVA
Presidente


ROGÉRIO DE OLIVEIRA RUFINO
Relator


AMAURI GOMES JANUÁRIO
Membro





CÂMARA MUNICIPAL DE CONCEIÇÃO DA BARRA - ES
Palácio Humberto de Oliveira Serra - Plenário Arthur Mendes de Souza
CNPJ 29988441/0001-25

COMISSÃO DE FINANÇAS E ORÇAMENTO


ADILSON VASCONCELOS CONCEIÇÃO

Presidente


ROGÉRIO DE OLIVEIRA RUFINO

Relator


ALESSANDRO GOMES COITINHO

Membro

