

Câmara Municipal de São José da Lapa

Audiência Pública

Prestação de Contas

1º Semestre de 2021

Dia 29/07/2021

Horário - 17:00 Horas

1º Semestre 2021
Janeiro / Junho

**AUDIÊNCIA PÚBLICA
CÂMARA MUNICIPAL DE
SÃO JOSE DA LAPA**




Como estão os Portais de
Transparência da
Prefeitura e da Câmara de
Veradores e o Serviço de
Acesso à Informação?

Confira em:
www.saojosedalapa.mg.gov.br
www.camarasjl.mg.gov.br

**AUDIÊNCIA PÚBLICA
CÂMARA MUNICIPAL DE SÃO JOSE DA LAPA**

**AUDIÊNCIA PÚBLICA
LEI DE RESPONSABILIDADE FISCAL
DO PRAZO DA AUDIÊNCIA PÚBLICA**

É Facultado aos Municípios com população inferior a cinquenta mil habitantes optar por divulgar semestralmente o Relatório de Gestão Fiscal e os demonstrativos de receitas e despesas, os limites aplicáveis à dívida consolidada às despesas com pessoal e encargos sociais. **(Art. 63, II, b, c da RLF)**

**AUDIÊNCIA PÚBLICA
CÂMARA MUNICIPAL DE SÃO JOSE DA LAPA**

CONCEITO


"A audiência pública é uma das formas de participação e de controle popular da Administração Pública no Estado Social e Democrático de Direito. Ela propicia ao particular a troca de informações com o administrador, bem assim o exercício da cidadania e o respeito ao princípio do devido processo legal em sentido substantivo."

Evanna Soares
Procuradora Regional do Ministério Público do Trabalho – 22ª Região

**AUDIÊNCIA PÚBLICA
CÂMARA MUNICIPAL DE SÃO JOSE DA LAPA**


PRINCÍPIOS

- Respeitar a legislação e os padrões éticos da sociedade com transparência administrativa;
- Valorizar e motivar a participação social;
- Desenvolver as atividades com transparência e responsabilidade,
- Manter relacionamento harmônico com todos os segmentos da sociedade e poderes constituídos.

 **AUDIÊNCIA PÚBLICA**
CÂMARA MUNICIPAL DE SÃO JOSÉ DA LAPA

OBJETIVOS


Demonstrar as receitas arrecadadas no período;
Apresentar as despesas realizadas;
Apresentar o quadro geral das dívidas;
Avalizar os índices legais de aplicação em saúde, educação e despesas com pessoal;
Permitir a interação dos munícipes com a administração municipal.

 **AUDIÊNCIA PÚBLICA**
CÂMARA MUNICIPAL DE SÃO JOSÉ DA LAPA

REPASSE ANO 2021


RECEITA TRIBUTARIA FPM, ITR Convênios e Outras TRANSFERÊNCIAS	 7%	ICMS/IMI IPVA DIVÍDUA ATIVA
--	--	--

R\$ 3.300,000 (estimado)
R\$ 3.071.073,96 (Efetivado)

 **AUDIÊNCIA PÚBLICA**
CÂMARA MUNICIPAL DE SÃO JOSÉ DA LAPA

REPASSE

EXERCÍCIO DE 2021	EFETIVADO (Anual) R\$	1º SEMESTRE		TOTAL DO EXERCÍCIO	
		R\$	%	R\$	%
Transferência do Executivo	3.071.073,96	1.535.536,98	50	1.535.536,98	50

 **AUDIÊNCIA PÚBLICA**
CÂMARA MUNICIPAL DE SÃO JOSÉ DA LAPA

DESPESAS

EXERCÍCIO DE 2021	Repasse do Exercício	1º SEMESTRE		TOTAL DO EXERCÍCIO	
		R\$	%	R\$	%
LEGISLATIVO	1.535.536,98	1.371.396,95	50	1.371.936,95	89,31%



**AUDIÊNCIA PÚBLICA
CÂMARA MUNICIPAL DE SÃO JOSÉ DA LAPA**

RESTOS A PAGAR

EXERCÍCIO	SALDO DO SEMESTRE ANTERIOR	MOVIMENTO NO EXERCÍCIO				A pagar
		INSC	REST	Cancelado	Pago	
2020	38.318,22	0,00	0,00	3.319,28	32.945,18	2.053,76

**AUDIÊNCIA PÚBLICA
CÂMARA MUNICIPAL DE SÃO JOSÉ DA LAPA**

BALANÇO FINANCEIRO


TIPO DE RECEITA	TIPO DE DESPESA	
	LABORAIS, R\$	DETS. ORGANIZACIONAIS
Recebimento de Livro Organizatório	230.881,85	3.158,29
Transferência em dinheiro e pagar não processadas		285.860,53
Transferência em dinheiro e pagar processadas		283.573,43
Operações financeiras e valores vinculados	300.888,35	3.371,75
Contribuições do IRRF	69.888,33	224.948,97
Receitas sobre transferências em dinheiro - RSTF	82.289,42	87.039,37
Fundo Afiliado - FAF	3.882,56	45.338,84
Autuação tributária e valor de Transferências	46,02	46,28
Emprestimo - Bancário - CIP	2.818,00	491,82
INDB	3.888,84	4.822,24
Restituição de Impostos - Restituição	74,48	491,82
Emprestimo - Bancário - CIP	8.888,84	4.822,24
Emprestimo - Bancário - CIP	8.888,84	4.822,24
Outros Rendimentos	1.818,00	4.822,24
Outros Rendimentos Extra-Organizatórios		4.822,24
Créditos a receber sob o sistema de pagar		4.822,24
Saldo em Capital no exercício Anterior	88.888,84	4.822,24
Crédito e Equivalente de Caixa	88.888,84	4.822,24
Total	1.818,00	1.818,00

**AUDIÊNCIA PÚBLICA
CÂMARA MUNICIPAL DE SÃO JOSÉ DA LAPA**

DESPESA COM PESSOAL


LEI DE RESPONSABILIDADE FISCAL

Limites do Município (Art. 19, III e art. 20, III)
60% da RCL, sendo:
54% com o Executivo
6% com o Legislativo
Limite Prudencial – 95% do Limite máximo (60%)
70% das Transferências do Executivo (Art.29-A)

 AUDIÊNCIA PÚBLICA CÂMARA MUNICIPAL DE SÃO JOSÉ DA LAPA		
DESPESA COM PESSOAL		
Receita Corrente Líquida		80.888749,23
Transferência do Executivo – 1º Semestre de 2021		1.535.536,98
DESPESA COM PESSOAL	VALOR	% S/RCL
Despesas Pessoal (12 últimos meses)	1.943.048,50	2,40
Limite 90% (§ 1º, inciso II, Art. 59)	4.367.992,46	5,40
Limite Prudencial 95% (§ Único, art.22)	4.610.658,71	5,70
Limite Legal (art. 20)	4.853.324,95	6,00
70% DO REPASSE- 2.149.751,77	829.473,20	39,00 %
70% DE 1.535.536,98- 1.074.875,89	829.473,20	54,01%


BALANCETE RESUMIDO DA DESPESA	ANO DE 2021
4.4.90.52.00 Equipamento e Material Permanente	R\$ 41.261,00
4.490.52.00- Obras e Instalações	R\$ 32.081,31
3.1.90.11.00 SUBSÍDIO + METADE DO 13º SALÁRIO (Vereadores)	R\$ 327.456,15
3.1.90.13.00 Obrigações Patronais (Vereadores)	R\$ 53.200,66
3.3.90.14.00 Diárias Pessoal Civil	R\$ _____
3.3.90.33.00 Passagens e Despesa com Locomoção	R\$ _____
3.390.39.00 Outros serviços de Terceiros Pessoa Jurídica	R\$ _____
3.3.90.93.00 Indenizações e Restituições	R\$ _____
3.3.90.30.00 Material de Consumo	R\$ 177,00
3.3.90.39.00 Outros Serviços de Terceiros Pessoa Jurídica	R\$ _____
3.1.90.11.00 Vencimentos e Vantagens Fixas – Pessoal Civil + metade do 13º salário (Servidores efetivos e comissionados)	R\$ 502.017,05
3.1.90.13.00 Obrigações Patronais (Servidores)	R\$ 81.889,91
3.1.90.94.00 Indenizações e Restituições Trabalhistas	R\$ 4.878,38
3.3.90.30.00 Material de Consumo	R\$ 20.115,18
3.3.90.35.00- Serviços de Consultoria	R\$ 30.000,00
3.3.90.35.00 Outros Serviços de Terceiros Pessoa Física	R\$ 57.442,58
3.3.90.39.00 Outros Serviços de Terceiros Pessoa Jurídica	R\$ 163.271,97
3.390.46.00 – Auxílio Alimentação	R\$ 57.605,76
Total da unidade Orçamentária	R\$ 1.371.396,95


 AUDIÊNCIA PÚBLICA CÂMARA MUNICIPAL DE SÃO JOSÉ DA LAPA	
Repasse Concedido R\$ 3.319,88 Despesa Realizada R\$ 1.371.396,95 Caixa e Equivalente de Caixa R\$ 188.561,18	

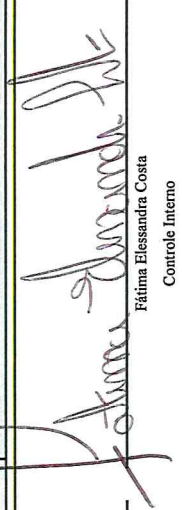


MUNICÍPIO SÃO JOSÉ DA LAPA
CAMARA MUNICIPAL DE SÃO JOSÉ DA LAPA
MINAS GERAIS
42.785.238/0001-10
ANEXO I - DEMONSTRATIVO DA RECEITA E DESPESA SEGUNDO AS CATEGORIAS ECONÔMICAS
ORÇAMENTO - EXERCÍCIO DE 2021

Receita	Valor	Total	Despesa	Valor	Total
Receitas Correntes			Despesas Correntes		
Impostos, Taxas e Contribuições de Melhoria			Pessoal e Encargos Sociais	2.380.000,00	3.274.000,00
Contribuições			Juros e Encargos da Dívida		
Receita Patrimonial			Outras Despesas Correntes	894.000,00	
Receita Agropecuária					
Receita Industrial					
Receita de Serviços					
Transferências Correntes					
Outras Receitas Correntes		3.274.000,00			
DEFÍCIT		3.274.000,00			
Total:		3.274.000,00	Total:		3.274.000,00
Receitas de Capital			Despesas de Capital		
Operações de Crédito			Investimentos	26.000,00	26.000,00
Alienação de Bens			Inversões Financeiras		
Amortização de Empréstimos			Amortização da Dívida		
Transferências de Capital			Reserva de Contingência ou Reserva do RPPS		
Outras Receitas de Capital			Reserva de Contingência ou Reserva do RPPS		
DEFÍCIT		26.000,00			
Total:		26.000,00	Total:		26.000,00
Receitas Correntes			Despesas Correntes		
Receitas de Capital			Despesas de Capital		
DEFÍCIT			Reserva de Contingência ou Reserva do RPPS		
Total:		3.300.000,00	Total:		3.300.000,00
Total da Receita Intra-Orçamentária			Total da Despesa Intra-Orçamentária		
Total da Receita Líquida		3.300.000,00	Total da Despesa Líquida		3.300.000,00


Guilherme Alves de Oliveira
Presidente da Câmara


Alja Carolina Gomes Assis Faria
Contadora
CRC : 114790


Fátima Elessandra Costa
Controle Interno



MUNICÍPIO SÃO JOSÉ DA LAPA
CÂMARA MUNICIPAL DE SÃO JOSÉ DA LAPA
MINAS GERAIS
42.785.238/0001-10

DESPESA POR CATEGORIA ECONÔMICA

1º SEMESTRE DE 2021 - DESPESA PELO LIQUIDADO NO PERÍODO

Emissão: 30/06/2021 16:35:20

CÓDIGO	DESCRIÇÃO	DESPESAS CORRENTES				DESPESAS DE CAPITAL				RESERVAS			TOTAL GERAL
		PESSOAL E ENCARGOS	JUROS E ENCARGOS DA DÍVIDA	OUTRAS DESPESAS CORRENTES	TOTAL	INVESTIMENTO	INVERSÕES FINANCEIRAS	AMORT. DA DÍVIDA	TOTAL	RPFS	CONTIN. GÊNICA	TOTAL	
01001	CÂMARA MUNICIPAL	997.155,20		333.997,93	1.331.153,13	73.342,31			73.342,31				1.404.495,44
01001.001	CORPO LEGISLATIVO	997.155,20		333.997,93	1.331.153,13	73.342,31			73.342,31				1.404.495,44
		997.155,20		333.997,93	1.331.153,13	73.342,31			73.342,31				1.404.495,44

Guilherme Alves de Oliveira
 Presidente da Câmara

Ana Carolina Gomes Assis Faria
 Contadora
 CRC MG114790

Fátima Alessandra Costa
 Fátima Alessandra Costa
 Controle Interno



CAMARA MUNICIPAL DE SÃO JOSÉ DA LAPA
ANEXO10 (Incisos V, art. 53 - L.C. 101/00)
RELATÓRIO RESUMIDO DA EXECUÇÃO ORÇAMENTÁRIA
DEMONSTRATIVO DOS RESTOS A PAGAR

1º SEMESTRE DE 2021

Emissão: 27/07/2021 15:07:08


RS 1,00

ÓRGÃOS/ENTIDADES	SALDOS EM EXERCÍCIOS ANTERIORES		RP PROCESSADOS			RP NÃO PROCESSADOS			A PAGAR	
	EXERCÍCIO	SALDO EM	VALOR	CANCELADOS	PAGOS	A PAGAR	VALOR	CANCELADOS		PAGOS
CAMARA MUNICIPAL DE SÃO JOSÉ DA LAPA	2020	38.318,22	3.371,75		3.371,75		34.946,47	3.319,28	29.573,43	2.053,76
		38.318,22	3.371,75		3.371,75		34.946,47	3.319,28	29.573,43	2.053,76
SUBTOTAL		38.318,22	3.371,75		3.371,75		34.946,47	3.319,28	29.573,43	2.053,76
TOTAL		38.318,22	3.371,75		3.371,75		34.946,47	3.319,28	29.573,43	2.053,76

Guilherme Alves de Oliveira
 Presidente da Câmara

Ana Carolina Gomes Assis Faria
 Contadora
 CRC 114790

Fátima Eleusandra Costa
 Controle Interno



MUNICÍPIO SÃO JOSÉ DA LAPA
CAMARA MUNICIPAL DE SÃO JOSÉ DA LAPA
MINAS GERAIS
42.785.238/0001-10
BALANÇETE FINANCEIRO
BALANÇO - 1º SEMESTRE DE 2021 - Pagamento




Emissão: 30/06/2021

INGRESSOS		DISPÊNDIOS	
ESPECIFICAÇÃO	Exercício Atual	ESPECIFICAÇÃO	Exercício Atual
RECEITA ORÇAMENTÁRIA (I)		DESPA ORÇAMENTÁRIA (VI)	
TRANSFERÊNCIAS FINANCEIRAS RECEBIDAS (II)		Legislativa	1.371.396,95
REPASSO RECEBIDO	1.535.536,98	TRANSFERÊNCIAS FINANCEIRAS CONCEDIDAS (VII)	1.371.396,95
RECEBIMENTOS EXTRA-ORÇAMENTÁRIOS (III)		REPASSO CONCEDIDO	3.319,28
INSCRIÇÃO DE RESTOS A PAGAR NÃO PROCESSADOS	250.883,55	PAGAMENTOS EXTRA-ORÇAMENTÁRIOS (VIII)	261.485,25
INSCRIÇÃO DE RESTOS A PAGAR PROCESSADOS	250.883,55	RP NÃO PROCESSADOS PAGOS	29.573,43
DEPÓSITOS RESTITUIVEIS E VALORES VINCULADOS	80.854,72	RP PROCESSADOS PAGOS	3.371,75
CONTRIBUIÇÃO AO RGPS	80.854,72	DEPÓSITOS RESTITUIVEIS E VALORES VINCULADOS	228.540,07
IMPOSTO SOBRE A RENDA RETIDO NA FONTE - IRRF	52.094,51	CONTRIBUIÇÃO AO RGPS	67.070,32
PENSÃO ALIMENTÍCIA	5.822,26	IMPOSTO SOBRE A RENDA RETIDO NA FONTE - IRRF	44.265,86
RETENÇÃO RELATIVA A VALE TRANSPORTE	491,02	INDENIZAÇÕES E RESTITUIÇÕES	46,38
EMPRESTIMO BANCÁRIO CEF	1.815,92	PENSÃO ALIMENTÍCIA	5.822,26
ISSQN	3.839,91	RETENÇÃO RELATIVA A VALE TRANSPORTE	491,02
RENDIMENTO DE APLICAÇÃO FINANCEIRA	764,36	EMPRESTIMO BANCÁRIO CEF	3.329,08
EMPRESTIMOS BANCARIOS SICOOB	99.884,85	ISSQN	498,40
OUTROS CONSIGNATARIOS	5.316,00	RENDIMENTO DE APLICAÇÃO FINANCEIRA	99.884,85
OUTROS RECEBIMENTOS EXTRAORÇAMENTÁRIOS		EMPRESTIMOS BANCARIOS SICOOB	5.316,00
OUTROS RECEBIMENTOS EXTRAORÇAMENTÁRIOS		OUTROS CONSIGNATARIOS	
SALDO EM ESPÉCIE DO SEMESTRE ANTERIOR (IV)		OUTROS PAGAMENTOS EXTRAORÇAMENTÁRIOS	
CAIXA E EQUIVALENTES DE CAIXA	38.342,13	OUTROS PAGAMENTOS EXTRAORÇAMENTÁRIOS	
CAIXA E EQUIVALENTES DE CAIXA EM MOEDA NACIONAL	38.342,13	SALDO EM ESPÉCIE PARA O SEMESTRE SEGUINTE (IX)	
TOTAL (V) = (I+II+III+IV)	1.824.762,66	CAIXA E EQUIVALENTES DE CAIXA	188.561,18
		CAIXA E EQUIVALENTES DE CAIXA EM MOEDA NACIONAL	188.561,18
		TOTAL (X) = (VI+VII+VIII+IX)	1.824.762,66



MUNICÍPIO SÃO JOSÉ DA LAPA
CÂMARA MUNICIPAL DE SÃO JOSÉ DA LAPA
MINAS GERAIS
42.785.238/0001-10
BALANÇETE FINANCEIRO
BALANÇO - 1º SEMESTRE DE 2021 - Pagamento

Emissão: 30/06/2021

INGRESSOS		DISPÊNDIOS	
ESPECIFICAÇÃO	Exercício Atual	ESPECIFICAÇÃO	Exercício Atual
 Guilherme Alves de Oliveira Presidente da Câmara	 Ana Carolina Gomes Assis Faria Contadora CRC MG114790	 Fátima Elissandra Costa Controle Interno	



MUNICÍPIO SÃO JOSÉ DA LAPA
CAMARA MUNICIPAL DE SÃO JOSÉ DA LAPA
MINAS GERAIS
42.785.238/0001-10
RESUMO DO MOVIMENTO FINANCEIRO
1º


Emissão: 30/06/2021 14:29:58


DÉBITO		MOVIMENTO NO PERÍODO		CRÉDITO	
	Saldo		Saldo		Crédito
SALDO DO PERÍODO ANTERIOR	38.342,13	DESPESAS ORÇAMENTÁRIAS	1.371.396,95		
CAMARA MUNICIPAL DE SÃO JOSÉ DA LAPA	38.342,13	DESPESAS CORRENTES	1.298.054,64		
RECEITAS ORÇAMENTÁRIAS		DESPESAS CAPITAL	73.342,31		
RECEITAS CORRENTES		DESPESAS EXTRA-ORÇAMENTÁRIAS	261.485,25		
RECEITAS CAPITAL		TRANSFERÊNCIA FINANCEIRA CONCEDIDA	3.319,28		
DEDUÇÃO RECEITAS		SALDO PARA O PERÍODO SEGUINTE	188.561,18		
RECEITAS INTRA-ORÇAMENTÁRIAS		CAMARA MUNICIPAL DE SÃO JOSÉ DA LAPA	188.561,18		
RECEITAS CORRENTES					
RECEITAS CAPITAL					
RECEITAS EXTRA-ORÇAMENTÁRIAS	250.883,55				
TRANSFERÊNCIA FINANCEIRA RECEBIDA	1.535.536,98				
TOTAL	1.824.762,66	TOTAL	1.824.762,66		
DÉBITO		MOVIMENTO ATE O PERÍODO		CRÉDITO	
	Saldo		Saldo		Crédito
SALDO DO EXERCÍCIO ANTERIOR	38.342,13	DESPESAS ORÇAMENTÁRIAS	1.371.396,95		
CAMARA MUNICIPAL DE SÃO JOSÉ DA LAPA	38.342,13	DESPESAS CORRENTES	1.298.054,64		
RECEITAS ORÇAMENTÁRIAS		DESPESAS CAPITAL	73.342,31		
RECEITAS CORRENTES		DESPESAS EXTRA-ORÇAMENTÁRIAS	261.485,25		
RECEITAS CAPITAL		TRANSFERÊNCIA FINANCEIRA CONCEDIDA	3.319,28		
DEDUÇÃO RECEITAS		SALDO PARA O PERÍODO SEGUINTE	188.561,18		
RECEITAS INTRA-ORÇAMENTÁRIAS		CAMARA MUNICIPAL DE SÃO JOSÉ DA LAPA	188.561,18		
RECEITAS CORRENTES					
RECEITAS CAPITAL					
RECEITAS EXTRA-ORÇAMENTÁRIAS	250.883,55				
TRANSFERÊNCIA FINANCEIRA RECEBIDA	1.535.536,98				
TOTAL	1.824.762,66	TOTAL	1.824.762,66		
CRÉDITOS ADICIONAIS NO EXERCÍCIO		MOVIMENTO BANCÁRIO DO PERÍODO		CRÉDITO	
Aprovados	Dispendidos	Saldo	Débito		Crédito
3.300.000,00	165.000,00	3.135.000,00	38.342,13		1.636.201,48
			1.786.420,53		188.561,18
			1.824.762,66		1.824.762,66
TOTAL	3.300.000,00	165.000,00	TOTAL	1.824.762,66	1.824.762,66



MUNICIPIO SÃO JOSÉ DA LAPA
CAMARA MUNICIPAL DE SÃO JOSÉ DA LAPA
MINAS GERAIS
42.785.238/0001-10
RESUMO DO MOVIMENTO FINANCEIRO
1º

Emissão: 30/06/2021 14:29:58


Guilherme Alves de Oliveira
Presidente da Câmara


Ana Carolina Gomes de Assis
Contador
CRC 114790


Fátima Eleessandra Costa
CONTROLE INTERNO



MUNICÍPIO SÃO JOSÉ DA LAPA
CÂMARA MUNICIPAL DE SÃO JOSÉ DA LAPA
MINAS GERAIS

42.785.238/0001-10

BALANÇETE ANALÍTICO DA RECEITA EXTRA-ORÇAMENTÁRIA
1º SEMESTRE DE 2021

Emissão: 30/06/2021 16:35:02

Código	Descrição	No Período	Anulado no Período	Até o Período
RECEBIMENTOS EXTRA-ORÇAMENTÁRIOS				
218810102001	CONTRIBUIÇÃO AO RGPS	80.854,72		80.854,72
218810104000	IMPOSTO SOBRE A RENDA RETIDO NA FONTE - IRRF	52.094,51		52.094,51
218810110000	PENSAO ALIMENTÍCIA	5.822,26		5.822,26
218810116000	RETENÇÃO RELATIVA A VALE TRANSPORTE	491,02		491,02
218810199001	EMPRESTIMO BANCÁRIO CEF	1.815,92		1.815,92
218810199003	ISSQN	3.839,91		3.839,91
218810199008	RENDIMENTO DE APLICAÇÃO FINANCEIRA	764,36		764,36
218810199010	EMPRESTIMOS BANCARIOS SICOOB	99.884,85		99.884,85
218810199999	OUTROS CONSIGNATARIOS	5.316,00		5.316,00
Total		250.883,55		250.883,55



MUNICÍPIO SÃO JOSÉ DA LAPA
CAMARA MUNICIPAL DE SÃO JOSÉ DA LAPA
MINAS GERAIS
42.785.238/0001-10
BALANÇETE ANALÍTICO DA RECEITA EXTRA-ORÇAMENTÁRIA
1º SEMESTRE DE 2021

Emissão: 30/06/2021 16:35:02

Código	Descrição	No Período	Anulado no Período	Até o Período
45112020000	REPASSE RECEBIDO	1.535.536,98		1.535.536,98
Total		1.535.536,98		1.535.536,98

TRANSFERÊNCIAS FINANCEIRAS RECEBIDAS




[Handwritten signature]



MUNICÍPIO SÃO JOSÉ DA LAPA
CÂMARA MUNICIPAL DE SÃO JOSÉ DA LAPA
MINAS GERAIS
42.785.238/0001-10
BALANÇETE ANALÍTICO DA RECEITA EXTRA-ORÇAMENTÁRIA
1º SEMESTRE DE 2021

Emissão: 30/06/2021 16:35:02

Descrição	No Período	Anulado no Período	Até o Período
RESUMO			
TOTAL DAS RECEITAS ORÇAMENTÁRIAS	250.883,55		250.883,55
TOTAL DOS RECEBIMENTOS EXTRA-ORÇAMENTÁRIOS	1.535.536,98		1.535.536,98
TOTAL DAS TRANSFERÊNCIAS FINANCEIRAS RECEBIDAS	1.786.420,53		1.786.420,53
SUBTOTAL	38.342,13		38.342,13
SALDO DO PERÍODO/EXERCÍCIO ANTERIOR	1.824.762,66		1.824.762,66
TOTAL GERAL			

 Guilherme Alves de Oliveira Presidente da Câmara	 Ana Caroliça Gomes Assis Faria Contadora CRC MG114790	 Fátima Efessandra Costa Controle Interno
--	--	---



MUNICÍPIO SÃO JOSÉ DA LAPA
CAMARA MUNICIPAL DE SÃO JOSÉ DA LAPA
MINAS GERAIS
42.785.238/0001-10
BALANÇETE DA DESPESA EXTRA ORÇAMENTÁRIA
1º SEMESTRE DE 2021

Emissão: 30/06/2021 16:34:37

Código	Descrição	No Período	Anulado No Período	Até o Período
PAGAMENTOS EXTRA-ORÇAMENTÁRIOS				
213110101000	FORNECEDORES NÃO PARCELADOS A PAGAR	32.945,18		32.945,18
218810102001	CONTRIBUIÇÃO AO RGPS	67.070,32		67.070,32
218810104000	IMPOSTO SOBRE A RENDA RETIDO NA FONTE- IRRF	44.265,86		44.265,86
218810105000	INDENIZAÇÕES E RESTITUIÇÕES	46,38		46,38
218810110000	PENSAO ALIMENTÍCIA	5.822,26		5.822,26
218810116000	RETENÇÃO RELATIVA A VALE TRANSPORTE	491,02		491,02
218810199001	EMPRESTIMO BANCÁRIO CEF	1.815,90		1.815,90
218810199003	ISSQN	3.329,08		3.329,08
218810199008	RENDIMENTO DE APLICAÇÃO FINANCEIRA	498,40		498,40
218810199010	EMPRESTIMOS BANCARIOS SICOOB	99.884,85		99.884,85
218810199999	OUTROS CONSIGNATARIOS	5.316,00		5.316,00
Total Geral		261.485,25		261.485,25

[Handwritten signature]



MUNICÍPIO SÃO JOSÉ DA LAPA
CÂMARA MUNICIPAL DE SÃO JOSÉ DA LAPA
MINAS GERAIS
42.785.238/0001-10
BALANÇETE DA DESPESA EXTRA ORÇAMENTÁRIA
1º SEMESTRE DE 2021

Emissão: 30/06/2021 16:34:37



Código	Descrição	No Período	Anulado No Período	Até o Período
35112020000	REPASSE CONCEDIDO	3.319,28		3.319,28
Total Geral		3.319,28		3.319,28

TRANSFERÊNCIAS FINANCEIRAS CONCEDIDAS



MUNICÍPIO SÃO JOSÉ DA LAPA
CÂMARA MUNICIPAL DE SÃO JOSÉ DA LAPA
MINAS GERAIS
42.785.238/0001-10
BALANÇETE DA DESPESA EXTRA ORÇAMENTÁRIA
1º SEMESTRE DE 2021

Emissão: 30/06/2021 16:34:37

Descrição	No Período	Anulado No Período	Até o Período
RESUMO			
TOTAL DAS DESPESAS ORÇAMENTÁRIAS	1.371.396,95		1.371.396,95
TOTAL DAS DESPESAS EXTRA-ORÇAMENTÁRIAS	261.485,25		261.485,25
TOTAL DAS TRANSFERÊNCIAS FINANCEIRAS CONCEDIDAS	3.319,28		3.319,28
SUBTOTAL	1.636.201,48		1.636.201,48
SALDO DISPONÍVEL	188.561,18		188.561,18
TOTAL GERAL	1.824.762,66		1.824.762,66
 Guilherme Alves de Oliveira Presidente da Câmara	 Fátima Elesandra Costa Controle Interno		



MUNICÍPIO SÃO JOSÉ DA LAPA
CAMARA MUNICIPAL DE SÃO JOSÉ DA LAPA
MINAS GERAIS
42.785.238/0001-10
BALANÇETE ANALÍTICO DA DESPESA ORÇAMENTÁRIA
1º SEMESTRE DE 2021

Emissão: 30/06/2021 16:34:00

Descrição	Ficha	Autorização		Empenhado		Saldo da Dotação	Liquidação		Pago		Liquidadado a Pagar	Empenhado a Pagar
		Orçado	Atualizado	No Período	Até o Período		No Período	Até o Período	No Período	Até o Período		
01001 - CAMARA MUNICIPAL												
001 - CORPO LEGISLATIVO												
01001001.0103100011.001 - AQUISICAO DE EQUIP E MATERAL PERMANENTE PARA A CAMARA MUNICIPAL												
449052000000 - Equipamentos e Material Permanente	0000001	25.000,00	63.500,00	41.261,00	41.261,00	22.239,00	41.261,00	41.261,00	41.261,00	41.261,00	41.261,00	
TOTAL PROJETO/ATIVIDADE:		25.000,00	63.500,00	41.261,00	41.261,00	22.239,00	41.261,00	41.261,00	41.261,00	41.261,00	41.261,00	
01001001.0103100011.002 - CONSTRUCAO E AMPLIACAO DO PREDIO DA CAMARA MUNICIPAL												
449051000000 - Obras e Instalações	0000002	1.000,00	32.500,00	32.081,31	32.081,31	418,69	32.081,31	32.081,31	32.081,31	32.081,31	32.081,31	
TOTAL PROJETO/ATIVIDADE:		1.000,00	32.500,00	32.081,31	32.081,31	418,69	32.081,31	32.081,31	32.081,31	32.081,31	32.081,31	
01001001.0103100012.001 - SUBSÍDIO DO PRESIDENTE DA CÂMARA MUNICIPAL												
319011000000 - Vencimentos e Vantagens Fixas - Pessoal Civil	0000003	84.000,00	79.000,00	37.059,75	37.059,75	41.940,25	37.059,75	37.059,75	37.059,75	37.059,75	37.059,75	1.197,31
319013000000 - Obrigações Patronais	0000004	18.000,00	18.000,00	7.183,86	7.183,86	10.816,14	7.183,86	7.183,86	5.986,55	5.986,55	1.197,31	
TOTAL PROJETO/ATIVIDADE:		102.000,00	97.000,00	44.243,61	44.243,61	52.756,39	44.243,61	44.243,61	43.046,30	43.046,30	1.197,31	1.197,31
01001001.0103100012.002 - MANUTENÇÃO DO CORPO LEGISLATIVO												
319011000000 - Vencimentos e Vantagens Fixas - Pessoal Civil	0000005	756.000,00	694.500,00	290.396,40	290.396,40	404.103,60	290.396,40	290.396,40	290.396,40	290.396,40	290.396,40	9.578,52
319013000000 - Obrigações Patronais	0000006	159.000,00	159.000,00	56.792,63	56.792,63	102.207,37	56.792,63	56.792,63	47.214,11	47.214,11	9.578,52	
TOTAL PROJETO/ATIVIDADE:		915.000,00	853.500,00	347.189,03	347.189,03	506.310,97	347.189,03	347.189,03	337.610,51	337.610,51	9.578,52	9.578,52
01001001.0103100012.003 - MANUTENCAO ADMINISTRATIVA DO CORPO LEGISLATIVO												
339014000000 - Diárias - Pessoal Civil	0000007	2.000,00	2.000,00			2.000,00						
339033000000 - Passagens e Despesas com Locomoção	0000008	2.000,00	2.000,00			2.000,00						
339039000000 - Outros Serviços de Terceiros - Pessoa Jurídica	0000009	2.000,00	2.000,00			2.000,00						
339093000000 - Indenizações e Restituições	0000010	2.000,00	2.000,00			2.000,00						
TOTAL PROJETO/ATIVIDADE:		8.000,00	8.000,00			8.000,00						
01001001.0103100012.004 - REALIZACOES DE SEMINARIOS CONGRESSOS E EVENTOS												
339030000000 - Material de Consumo	0000011	10.000,00	10.000,00	9.450,00	9.450,00	550,00	177,00	177,00	177,00	177,00	177,00	9.273,00
339039000000 - Outros Serviços de Terceiros - Pessoa Jurídica	0000012	10.000,00	10.000,00			10.000,00						
TOTAL PROJETO/ATIVIDADE:		20.000,00	20.000,00	9.450,00	9.450,00	10.550,00	177,00	177,00	177,00	177,00	177,00	9.273,00
01001001.0103100012.005 - MANUTENCAO ADMINISTRATIVA DA CAMARA MUNICIPAL												
319011000000 - Vencimentos e Vantagens Fixas - Pessoal Civil	0000013	1.048.000,00	1.048.000,00	480.704,94	480.704,94	567.295,06	480.704,94	480.704,94	480.704,94	480.704,94	480.704,94	16.123,49
319013000000 - Obrigações Patronais	0000014	220.000,00	220.000,00	94.758,44	94.758,44	125.241,56	94.758,44	94.758,44	78.634,95	78.634,95	16.123,49	
319091000000 - Sentenças Judiciais	0000015	2.000,00	2.000,00			2.000,00						
TOTAL PROJETO/ATIVIDADE:		30.000,00	30.000,00	4.878,38	4.878,38	15.121,62	4.878,38	4.878,38	4.878,38	4.878,38	4.878,38	16.123,49
339014000000 - Diárias - Pessoal Civil	0000017	2.000,00	2.000,00			2.000,00						
339030000000 - Material de Consumo	0000018	79.000,00	79.000,00	56.431,67	56.431,67	22.568,33	21.015,56	21.015,56	20.115,18	20.115,18	900,38	36.316,49
339035000000 - Serviços de Consultoria	0000019	90.000,00	140.000,00	30.000,00	30.000,00	110.000,00	30.000,00	30.000,00	30.000,00	30.000,00	30.000,00	
339036000000 - Outros Serviços de Terceiros - Pessoa Física	0000020	80.000,00	80.000,00	48.822,44	48.822,44	31.177,56	41.212,59	41.212,59	41.212,59	41.212,59	41.212,59	7.609,85
339037000000 - Locação de Mão-de-obra	0000021	1.000,00	1.000,00			1.000,00						
339039000000 - Outros Serviços de Terceiros - Pessoa Jurídica	0000022	418.000,00	354.500,00	352.416,42	352.416,42	2.083,58	150.385,22	150.385,22	145.979,32	145.979,32	4.405,90	206.437,10
339046000000 - Auxílio-alimentação	0000023	140.000,00	125.000,00	116.811,68	116.811,68	8.188,32	57.605,76	57.605,76	57.605,76	57.605,76	57.605,76	59.205,92
339047000000 - Obrigações Tributárias e Contributivas	0000024	2.000,00	2.000,00			2.000,00						



MUNICÍPIO SÃO JOSÉ DA LAPA
CAMARA MUNICIPAL DE SÃO JOSÉ DA LAPA
MINAS GERAIS
42.785.238/0001-10
BALANÇETE ANALÍTICO DA DESPESA ORÇAMENTÁRIA
1º SEMESTRE DE 2021

Emissão: 30/06/2021 16:34:00

Descrição	Ficha	Autorização		Empenhado		Saldo da Dotação	Liquidação		Empenhado a Liquidar	Pago		Liquidadado a Pagar	Empenhado a Pagar
		Orçado	Atualizado	No Período	Até o Período		No Período	Até o Período		No Período	Até o Período		
01001 - CAMARA MUNICIPAL													
001 - CORPO LEGISLATIVO													
01001001.0103100012.005 - MANUTENCAO ADMINISTRATIVA DA CAMARA MUNICIPAL													
33909200000 - Despesas de Exercícios Anteriores		2.000,00	2.000,00	2.000,00	2.000,00	2.000,00	880.560,89	880.560,89	304.263,08	859.131,12	859.131,12	21.429,77	325.692,85
TOTAL PROJETO/ATIVIDADE:		2.114.000,00	2.075.500,00	1.184.823,97	1.184.823,97	890.676,03	880.560,89	880.560,89	304.263,08	859.131,12	859.131,12	21.429,77	325.692,85
01001001.0103100012.079 - MANUTENÇÃO ADMINISTRATIVA DA UNIDADE DE ATENDIMENTO UNIFICADO - UAU													
31901100000 - Vencimentos e Vantagens Fixas - Pessoal Civil		52.000,00	52.000,00	21.312,11	21.312,11	30.687,89	21.312,11	21.312,11		21.312,11	21.312,11	813,73	813,73
31901300000 - Obrigações Patronais		11.000,00	11.000,00	4.068,69	4.068,69	6.931,31	4.068,69	4.068,69		3.254,96	3.254,96		
33903000000 - Material de Consumo		2.000,00	2.000,00			2.000,00							
33903500000 - Outros Serviços de Terceiros - Pessoa Física		40.000,00	40.000,00	33.729,99	33.729,99	6.270,01	16.229,99	16.229,99	17.500,00	16.229,99	16.229,99	17.500,00	17.500,00
33903900000 - Outros Serviços de Terceiros - Pessoa Jurídica		10.000,00	45.000,00	39.957,03	39.957,03	5.042,97	17.371,81	17.371,81	22.585,22	17.292,65	17.292,65	79,16	22.664,38
TOTAL PROJETO/ATIVIDADE:		115.000,00	150.000,00	99.067,82	99.067,82	50.932,18	58.982,60	58.982,60	40.085,22	58.089,71	58.089,71	892,89	40.978,11
TOTAL UNIDADE ORÇAMENTÁRIA:		3.300.000,00	3.300.000,00	1.758.116,74	1.758.116,74	1.541.883,26	1.404.495,44	1.404.495,44	353.621,30	1.371.396,95	1.371.396,95	33.098,49	386.719,79
TOTAL ÓRGÃO:		3.300.000,00	3.300.000,00	1.758.116,74	1.758.116,74	1.541.883,26	1.404.495,44	1.404.495,44	353.621,30	1.371.396,95	1.371.396,95	33.098,49	386.719,79
TOTAL GERAL:		3.300.000,00	3.300.000,00	1.758.116,74	1.758.116,74	1.541.883,26	1.404.495,44	1.404.495,44	353.621,30	1.371.396,95	1.371.396,95	33.098,49	386.719,79

Guilherme Alves de Oliveira
 Presidente da Câmara

Ana Carolina Gomes Assis Faria
 Contadora
 CRC MG114790

Fátima Elessandra Costa
 Controle Interno




Especificação	EVOLUÇÃO DA RECEITA REALIZADA NOS ÚLTIMOS 12 MESES												Total (Últimos 12 Meses)	Previsão Atualizada (Exercício)
	Julho 2020	Agosto 2020	Setembro 2020	Outubro 2020	Novembro 2020	Dezembro 2020	Janeiro 2021	Fevereiro 2021	Março 2021	Abril 2021	Maió 2021	Junho 2021		
RECEITAS CORRENTES (I)	7.096.690,69	7.049.443,66	6.481.199,17	6.916.069,06	6.847.274,36	8.673.008,06	9.022.972,58	8.272.503,45	7.912.227,80	7.877.433,09	7.681.506,83	7.314.691,23	89.214.997,87	86.666.370,00
Impostos, Taxas e Contribuições de Melhoria	725.802,39	747.904,45	805.542,83	626.585,40	680.209,25	731.719,12	760.566,17	567.176,34	722.361,24	1.968.232,09	767.074,46	726.332,19	9.808.534,92	12.466.370,00
IPTU	163.570,71	140.830,02	134.889,56	116.781,52	104.519,69	118.096,67	106.236,65	83.967,08	98.569,72	1.069.778,03	270.365,17	143.587,31	2.553.191,13	3.450.000,00
ISS	344.143,99	378.524,19	431.355,03	298.207,36	365.642,36	377.246,82	383.779,85	249.880,16	362.871,39	362.011,27	201.047,65	316.309,89	4.071.020,18	4.850.000,00
ITBI	45.376,74	71.876,78	89.105,36	71.515,56	77.852,61	71.989,86	38.902,34	44.542,57	118.947,15	40.344,79	94.440,85	92.091,68	837.066,09	1.452.370,00
IRRF	90.853,32	85.649,50	91.802,59	95.087,36	93.787,36	128.682,62	199.320,19	125.442,81	99.661,63	108.666,43	103.285,56	104.331,45	1.328.370,82	1.354.000,00
Outros Impostos, Taxas e Contribuições de Melhoria	81.957,63	70.923,16	78.590,29	43.003,60	38.407,21	35.703,15	32.326,94	53.242,72	42.331,35	377.433,56	97.935,23	68.011,86	1.020.866,70	1.360.000,00
Contribuições	171.014,67	194.744,28	190.466,83	191.762,28	187.892,10	186.616,38	209.070,90	198.994,73	206.822,27	224.769,30	204.276,62	204.942,03	2.371.360,36	2.400.000,00
Receta Patrimonial	1.725,70	714,46	537,15	957,60	988,60	993,28	1.017,11	947,75	4.290,19	8.051,67	16.788,33	20.974,51	56.986,23	90.000,00
Rendimentos de Aplicação Financeira	1.725,70	714,46	537,15	957,60	988,60	993,28	1.017,11	947,75	4.290,19	8.051,67	16.788,33	20.974,51	56.986,23	90.000,00
Receta de Serviços	1.296,48	0,00	2.067,46	407,16	678,99	1.176,02	713,34	543,66	271,83	708,53	747,73	0,00	6.607,17	10.000,00
Transferências Correntes	6.186.849,38	6.097.573,00	5.467.131,68	6.087.067,58	6.071.970,43	6.667.631,02	8.016.400,18	7.479.824,13	6.937.181,68	6.639.772,63	6.811.604,23	6.288.560,04	76.560.565,80	70.600.000,00
Cota Parte do FPM	1.115.171,73	1.190.793,33	959.194,52	1.290.686,64	1.710.710,03	1.792.984,66	2.169.843,51	2.844.114,68	1.906.350,31	1.992.944,80	2.395.245,22	2.071.515,19	21.439.556,82	25.000.000,00
Cota Parte do ICMS	791.429,68	995.224,48	1.155.883,08	970.178,14	1.132.532,00	1.300.852,85	1.314.467,83	1.211.564,35	1.438.164,94	1.102.451,22	1.232.828,15	1.543.497,29	14.189.074,01	13.000.000,00
Cota Parte do IPVA	205.247,54	184.008,96	179.369,87	152.956,55	112.583,18	179.821,36	1.626.750,50	996.787,36	977.028,10	487.163,63	383.515,88	330.577,78	5.815.610,95	4.000.000,00
Cota Parte do ITR	37,12	205,99	3.385,89	5.627,96	2.014,74	639,56	585,61	1.106,47	65,02	489,38	275,07	0,00	14.382,51	20.000,00
Transferências de LC 87/1998	0,00	0,00	0,00	0,00	0,00	0,00	126.246,06	21.273,48	10.636,74	10.636,74	10.636,74	10.636,74	190.066,50	10.000,00
Transferências do FUNDEB	1.187.232,83	1.368.620,49	1.540.249,64	1.390.914,37	1.568.667,36	1.762.631,87	2.232.167,26	1.887.360,00	2.120.815,03	1.559.486,66	1.919.598,28	1.748.830,52	20.306.572,40	17.519.000,00
Outras Transferências Correntes	2.887.730,38	2.358.719,76	1.629.088,68	1.276.701,92	525.463,12	1.630.700,70	545.359,41	517.617,77	484.121,44	486.599,90	669.506,89	593.502,54	13.605.092,51	11.051.000,00
Outras Receitas Correntes	9.903,07	8.607,38	15.463,43	9.268,08	6.535,10	1.094.974,26	38.204,88	35.017,84	41.280,69	45.910,99	52.016,38	64.972,44	1.406.943,49	90.000,00
DEDUÇÕES (II)	424.241,03	476.231,98	462.129,72	486.823,51	694.782,81	668.240,71	1.025.633,01	1.013.420,10	867.534,15	719.800,70	805.457,05	791.953,99	8.328.248,74	8.444.000,00
Deduções de Receita para Formação do FUNDEB	424.241,03	476.231,98	462.129,72	486.823,51	694.782,81	668.240,71	1.025.633,01	1.013.420,10	867.534,15	719.800,70	805.457,05	791.953,99	8.328.248,74	8.444.000,00
RECEITA CORRENTE LÍQUIDA (III) = (I-II)	6.672.449,66	6.573.211,68	6.019.069,45	6.429.245,55	6.362.491,55	8.014.767,35	7.997.339,57	7.259.083,35	7.044.693,65	7.157.632,39	6.846.048,88	6.522.727,24	80.888.749,23	77.212.370,00
RCL Ajustada para cálculo dos Limites de Endividamento (IV)	6.672.449,66	6.573.211,68	6.019.069,45	6.429.245,55	6.362.491,55	8.014.767,35	7.997.339,57	7.259.083,35	7.044.693,65	7.157.632,39	6.846.048,88	6.522.727,24	80.888.749,23	77.212.370,00
RCL Ajustada para cálculo dos Limites de Despesa Com Pessoal (V)	6.672.449,66	6.573.211,68	6.019.069,45	6.429.245,55	6.362.491,55	8.014.767,35	7.997.339,57	7.259.083,35	7.044.693,65	7.157.632,39	6.846.048,88	6.522.727,24	80.888.749,23	77.212.370,00




CAMARA MUNICIPAL DE SÃO JOSÉ DA LAPA
ANEXO V (incisos IV, art. 2º e inciso I, 53 - L.C. 101/00)
RECEITAS CORRENTE LIQUIDA, CONSOLIDADA POR CATEGORIA ECONÔMICA
1º SEMESTRE DE 2021

RECEITAS CORRENTES	Emissão: 27/07/2021 13:48:28												TOTAL
	JUL/2020	AGO/2020	SET/2020	OUT/2020	NOV/2020	DEZ/2020	JAN/2021	FEV/2021	MAR/2021	ABR/2021	MAI/2021	JUN/2021	
Receitas Tributárias	725.902,39	747.804,45	805.542,83	626.595,40	680.209,25	731.719,12	760.566,17	557.175,34	722.381,24	1.958.232,08	767.074,46	725.332,19	9.808.534,92
Receitas de Contribuições	171.014,67	194.744,28	190.466,63	191.762,25	187.892,10	186.615,38	209.070,90	198.994,73	206.822,27	224.759,30	204.275,82	204.942,03	2.371.360,36
Receitas Patrimoniais	1.725,70	714,46	537,15	957,60	988,50	993,26	1.017,11	947,75	4.290,19	8.051,67	15.788,33	20.974,51	56.986,23
Receitas Industriais													
Receitas Agropecuárias													
Receitas de Serviços	1.295,48		2.067,45	407,15	678,98	1.175,02	713,34	543,66	271,83	706,53	747,73		8.607,17
Transferências Correntes	6.186.849,38	6.097.573,00	5.467.131,68	5.087.067,58	5.071.970,43	6.667.631,02	8.015.400,18	7.479.824,13	6.937.181,58	5.639.772,53	6.611.604,23	6.298.560,06	75.560.565,80
Cota Parte do FPM	1.874.603,53	1.190.793,33	959.194,52	1.290.688,64	1.710.710,03	2.550.800,78	2.169.843,51	2.844.114,68	1.906.350,31	1.992.944,80	2.395.245,22	2.071.515,19	22.956.804,54
Cota Parte do ICMS	791.429,68	995.224,48	1.155.883,08	970.178,14	1.132.532,00	1.300.852,85	1.314.467,83	1.211.564,35	1.438.164,94	1.102.451,22	1.232.828,15	1.543.497,29	14.189.074,01
Cota Parte do IPVA	205.247,54	184.008,96	179.369,87	152.956,55	112.583,18	179.821,38	1.626.750,50	996.787,38	977.028,10	487.163,83	383.515,88	330.577,78	5.815.810,95
Cota Parte do IPI	9.319,86	10.927,90	12.836,12	14.667,07	16.074,85	16.906,15	16.074,85	16.906,15	16.074,85	16.906,15	16.074,85	16.906,15	80.731,95
Transferência do FUNDEB	1.187.232,93	1.368.620,48	1.540.249,64	1.390.914,37	1.588.667,36	1.762.631,87	2.232.167,26	1.887.360,00	2.120.815,03	1.559.486,66	1.919.596,28	1.748.830,52	20.306.572,40
Convênios	5.409,43	19.685,49	178.316,70	208.213,66	7.099,90	19.960,90							438.686,08
Outras Transferências	2.113.606,41	2.328.312,36	1.441.281,75	1.059.449,15	504.303,11	836.657,09	672.171,08	539.997,72	494.823,20	497.726,02	680.418,70	604.139,28	11.772.885,87
Demais Receitas Correntes	9.903,07	8.607,36	15.453,43	9.268,08	5.535,10	1.084.874,26	36.204,88	35.017,84	41.280,69	45.910,98	52.015,36	64.872,44	1.408.943,49
(-) Deduções da Receita	(424.241,03)	(476.231,96)	(462.129,72)	(486.823,51)	(594.782,81)	(658.240,71)	(1.025.633,01)	(1.013.420,10)	(867.534,15)	(719.800,70)	(805.457,05)	(791.953,99)	(8.326.248,74)
Outras Deduções da Receita Corrente	424.241,03	476.231,96	462.129,72	486.823,51	594.782,81	658.240,71	1.025.633,01	1.013.420,10	867.534,15	719.800,70	805.457,05	791.953,99	8.326.248,74
(-) Transferências Advindas de Emendas Parlamentares (art. 1º)													
SOMA	6.672.449,66	6.673.211,59	6.019.069,45	5.429.234,55	5.352.491,55	8.014.767,35	7.997.339,57	7.259.083,35	7.044.693,65	7.157.632,39	6.846.048,88	6.522.727,24	80.888.749,23


(-) EXCLUSÕES													TOTAL
Contr. Servidores Prev. Própria													
Compens. entre Red. de Prev.													
Contr. Patronal Prev. Própria													
Trans. Intragovernamentais													
Fundações													
Autorarquias													
Empr. Publ. Depend.													
Demais Entidades													
Outras Duplicidades													
SOMA	6.672.449,66	6.673.211,59	6.019.069,45	5.429.234,55	5.352.491,55	8.014.767,35	7.997.339,57	7.259.083,35	7.044.693,65	7.157.632,39	6.846.048,88	6.522.727,24	80.888.749,23



 Guilherme Alves de Oliveira
 Presidente da Câmara



 Ana Carolina Gomes Assis Faria
 Contadora
 CRC 114790



 Fátima Elessandra Costa
 Controle Interno




CAMARA MUNICIPAL DE SÃO JOSÉ DA LAPA
ANEXO 3 (§ 2º, arts. 18 e 22, L. C. 101/00)
RELATÓRIO RESUMIDO DA GESTÃO FISCAL


1º SEMESTRE DE 2021


Emissão: 27/07/2021 16:09:25

R\$ 1,00

MESES DO EXERCÍCIO MÓVEL	JUL/2020	AGO/2020	SET/2020	OUT/2020	NOV/2020	DEZ/2020	JAN/2021	FEV/2021	MAR/2021	ABR/2021	MAI/2021	JUN/2021	TOTAL
DESPESA TOTAL													
Vencimentos e Vantagens	127.803,95	125.434,97	123.326,38	124.184,15	130.728,86	248.590,89	122.292,02	129.566,17	134.658,50	128.281,85	129.792,90	189.760,14	1.714.622,78
Pensionistas													
Sal/rio Família													
Subs/dio de Vereador													
Subs/dio do Prefeito													
Subsídios do Vice-Prefeito													
Subs/dio Secret. Munic.													
Obrigações Patronais	26.336,13	26.341,33	25.968,83	26.078,67	25.991,92	53.497,38	25.681,32	27.208,89	28.004,68	26.939,18	27.256,50	27.713,05	347.017,88
Repasso Patronal ao RPPS													
Sentenças Judiciais de Pessoal													
Outras Despesas de Pessoal													
Despesas de Exercícios Anteriores													
Competência de Período Anterior ao da Apuração													
SOMA	154.142,08	151.776,30	149.495,21	150.262,82	156.720,78	302.088,27	147.973,34	156.775,06	162.663,18	155.221,03	157.049,40	217.473,19	2.061.640,66
(-) EXCLUSÕES													
Indenizações por demissão	0,00	0,00	0,00	0,00	0,00	(113.713,78)	0,00	0,00	(4.221,82)	0,00	0,00	(656,56)	(118.592,16)
Incentivos e Demissões Voluntárias													
Sentenças Judiciais Anteriores													
Inativos com Fonte de Custeio própria													
Despesas de Exercícios Anteriores													
Competência de Período Anterior ao da Apuração													
Inativos e Pensionistas													
SOMA	154.142,08	151.776,30	149.495,21	150.262,82	156.720,78	188.374,49	147.973,34	156.775,06	158.441,36	155.221,03	157.049,40	216.816,63	(118.592,16)
DESPESA TOTAL COM PESSOAL													
Receita Corrente Líquida do Município													
Despesa Total com Pessoal													
Limite 90% (§ 1º, inciso II, art. 59)													2,40
Limite Prudencial 95% (Parágrafo único, art. 22)													5,40
Limite Legal (Art. 20)													5,70
Excesso a Regularizar (art. 20)													6,00


 Fátima Elessandra Costa
 Controlador Interno


 Ana Carolina Gomes Assis Fátia
 Contadora
 CRC114790


 Guilherme Alves de Oliveira
 Presidente da Câmara