

**CAMARA MUNICIPAL DE SÃO JOSÉ DA LAPA**  
**ANEXO V (incisos IV, art. 2º e inciso I, 53 - L.C. 101/00)**  
**RECEITAS CORRENTE LÍQUIDA, CONSOLIDADA POR CATEGORIA ECONÔMICA**  
**EXERCÍCIO DE 2020**

R\$ 1,00

Emissão: 27/01/2021 16:20:30


MESES DO EXERCÍCIO MÓVEL	JAN/2020	FEV/2020	MAR/2020	ABR/2020	MAI/2020	JUN/2020	JUL/2020	AGO/2020	SET/2020	OUT/2020	NOV/2020	DEZ/2020	TOTAL
<b>RECEITAS CORRENTE</b>													
Receitas Tributárias	445.626,74	513.277,79	636.366,30	1.569.631,41	436.775,12	616.374,97	725.902,39	747.804,45	805.542,83	626.595,40	680.209,25	652.662,33	8.456.768,98
Receitas de Contribuições	203.513,08	198.825,94	172.087,48	189.195,98	178.077,93	179.047,46	171.014,67	194.744,28	190.466,63	191.762,25	187.892,10	186.615,38	2.243.243,18
Receitas Patrimoniais	2.431,72	2.058,38	2.220,66	1.489,11	1.489,36	1.526,57	1.725,70	714,46	537,15	957,60	988,50	868,87	17.008,08
Receitas Industriais													
Receitas Agropecuárias	47,30				271,88		1.295,48		2.067,45	407,15	678,98	1.175,02	5.943,26
Receitas de Serviços	6.074.924,28	6.191.588,34	5.443.551,76	4.497.952,71	4.213.321,71	5.643.569,21	6.186.849,38	6.097.573,00	5.465.423,04	4.887.067,58	5.071.970,43	4.862.304,98	64.636.090,42
Transferências Correntes	1.543.797,97	2.230.719,15	1.304.563,23	1.278.564,72	1.335.810,68	1.087.421,53	1.874.603,53	1.190.793,33	959.194,52	1.290.688,64	1.710.710,03	2.550.800,78	18.357.468,11
Cota Parte do FPM	1.030.070,74	1.135.405,51	1.342.986,54	673.330,68	794.341,33	1.038.709,74	791.429,68	995.224,48	1.155.883,08	970.178,14	1.132.532,00	1.132.532,00	11.080.091,92
Cota Parte do ICMS	1.375.932,58	718.730,65	668.650,87	198.442,12	240.302,27	234.931,62	205.247,54	184.008,96	179.369,87	152.956,55	112.583,18	112.583,18	4.271.156,21
Cota Parte do IPVA	9.492,23	10.267,58	9.520,85	8.691,45	8.665,63	7.792,72	9.319,86	10.927,90	12.836,12	14.667,07	16.074,85	16.906,15	135.162,41
Transferência do FUNDEB	1.702.422,84	1.590.835,49	1.551.658,82	1.101.607,39	1.213.453,67	1.405.527,87	1.187.232,93	1.368.620,48	1.540.249,64	1.390.914,37	1.588.667,36	1.762.631,87	17.403.822,73
Convênios			10.959,25	15.928,82	23.409,43	18.000,00	5.409,43	19.685,49	1.441.281,75	8.213,66	7.099,90	512.005,28	305.274,94
Outras Transferências	413.207,92	485.629,96	555.412,20	1.221.387,53	597.338,70	1.851.179,73	2.113.606,41	2.328.312,56	1.441.281,75	1.059.449,15	504.303,11	7.606,81	95.339,61
Demais Receitas Correntes	12.138,72	4.398,22	2.667,38	4.672,38	5.282,98	9.806,08	9.903,07	8.607,36	8.453,43	9.268,08	5.535,10	7.606,81	7.606,81
( - ) Deduções da Receita	(791.869,15)	(823.024,42)	(665.110,73)	(431.816,76)	(475.835,82)	(473.770,94)	(424.241,03)	(476.231,96)	(462.129,72)	(486.823,51)	(594.782,81)	(656.485,73)	(6.762.122,58)
Deduções de Receitas para Formação do FUNDEB	791.869,15	823.024,42	665.110,73	431.816,76	475.835,82	473.770,94	424.241,03	476.231,96	462.129,72	486.823,51	594.782,81	656.485,73	6.762.122,58
Outras Deduções da Receita Corrente													
( - ) Transferências Advindas de Emendas Parlamentares (art. 1º)													
<b>SOMA</b>	<b>5.946.812,69</b>	<b>6.087.124,25</b>	<b>5.591.782,85</b>	<b>5.831.124,83</b>	<b>4.359.383,16</b>	<b>5.976.547,35</b>	<b>6.672.449,66</b>	<b>6.573.211,59</b>	<b>6.017.360,81</b>	<b>5.229.234,55</b>	<b>5.352.491,55</b>	<b>5.054.747,66</b>	<b>68.692.270,95</b>


**(-)EXCLUSÕES**


Contr. Servidores Prev. Propria  
 Compens. entre Red. de Prev.  
 Contr. Patronal Prev. Propria  
 Trans. Intra governamentais  
 Fundações  
 Autarquias  
 Empre. Publ. Depend.  
 Demais Entidades  
 Outras Duplicidades

**SOMA**

5.946.812,69      6.087.124,25      5.591.782,85      5.831.124,83      4.359.383,16      5.976.547,35      6.672.449,66      6.573.211,59      6.017.360,81      5.229.234,55      5.352.491,55      5.054.747,66      68.692.270,95

  
 Kleyton Carlos dos Santos  
 Presidente da Câmara

  
 André Carolina Gomes de Assis  
 Contadora  
 CRC 114790

  
 Fátima Eleusandra Costa  
 Controle Interno