

**MANIFESTAÇÃO DO ÓRGÃO CENTRAL DE CONTROLE INTERNO SOBRE A
PRESTAÇÃO DE CONTAS ANUAL**

Emitente: *Unidade Central de Controle Interno*

Entidade: *Poder Legislativo do Município de Anchieta - ES*

Gestor responsável: *Renan de Oliveira Delfino*

Exercício: *2024*

1. RELATÓRIO

1.1. Introdução

Observando o que dispõe o artigo 74 da Constituição Federal de 1988, bem como o que dispõe o artigo 59 da Lei Complementar 101/2000 – LRF essa unidade de controle interno realizou, no exercício supramencionado, procedimentos de controle, objetivando apoiar o controle externo no exercício de sua missão institucional.

A seguir apresentamos os pontos de controle selecionados para análise, os procedimentos adotados, seguidos das constatações e proposições sugeridas, emitindo, ao final, nosso parecer conclusivo.

Código	Objeto	Processos Administrativos analisados	Base legal	Procedimento	Universe do Ponto de Controle	Amostra Selecionada ¹
1.1.2	Despesa – realização sem prévio empenho	000793/2025	• Lei 4.320/1964 art.60	Avaliar se foram realizadas despesas sem emissão de prévio empenho.	As despesas orçamentárias do exercício de 2024.	Balancete da despesa Orçamentária de 2024
1.2.5	Parcelamento de débitos previdenciários	000793/2025	CF/88, art.40. LRF art. 69. Lei 9717/1998 art. 1º. Lei 8.212/1991. lei local	Verificar se os parcelamentos de débitos previdenciários: a)estão sendo registrados como passivo da entidade; b)estão sendo registrados como ativo a receber no RPPS; C) Se seu saldo está sendo corrigido mensalmente por índice oficial	Balanço Patrimonial e demonstrativo da Dívida Fundada	Balanço Patrimonial e demonstrativo da Dívida Fundada

¹ Quando possível, indicar a quantidade de recursos, ou processos, ou itens, selecionados para compor a amostra.

				<p>e registrado como passivo no ente devedor e como ativo no RPPS;</p> <p>d) se estão sendo registrados mensalmente os juros incidentes sobre o saldo devedor no ente devedor e como ativo no RPPS;</p> <p>e) se as parcelas estão sendo pagas tempestivamente.</p>		
1.3.1.	Bens em estoque, móveis, imóveis e intangíveis – registro contábil compatibilidade com inventário.	000793/2025	<p>Lei 4.320/1964, arts. 94 a 96, NBC TSP 4, 7 a 10, IN TC 36, Anexo único, item 7,8,9, 15, 16 e 18</p>	<p>Verificar se foi levantado o Inventário Anual dos bens em estoque, móveis, imóveis e se os registros patrimoniais foram evidenciados no Balanço Patrimonial, bem como foram se foram evidenciados os registros patrimoniais das variações decorrentes da depreciação, amortização ou exaustão, e as devidas reavaliações.</p>	5.506.861,62	5.506.861,62
1.3.2	Bens móveis, imóveis e intangíveis – Registro e controle	000793/2025	Lei 4.320/1964, art. 94.	<p>Avaliar se os registros analíticos de bens de caráter permanente estão sendo realizados contendo informações suficientes para sua caracterização e se existe indicação, na estrutura administrativa do órgão, de agente de guarda e administração.</p>	registros analíticos de bens de caráter permanente e Termo de Posse e guarda.	<p>INVALMO; INVMO; INVIMOV e INVINT</p>
1.3.4	Disponibilidades	000793/2025	Lei 4.320/1964, arts. 94 a 96.	Avaliar se as demonstrações	Balanço	Balanço

	financeiras – depósito e aplicação			contábeis evidenciam a integralidade dos valores depositados em contas correntes e aplicações financeiras confrontando os valores registrados com os extratos bancários no final do exercício	Patrimonial de 2024 e Extratos Bancários de 2024 e jan./2025.	Patrimonial de 2024 e Extratos Bancários de 2024 e jan./2025
1.4.7	Despesas com pessoal – limite	000793/2025	LC 101/2000, arts. 19 e 20.	Avaliar quadrimestralmente (ou semestralmente, de acordo com a opção de divulgação do Município) se foram observados os limites de despesas com pessoal estabelecidos nos artigos 19 e 20 LRF. No caso dos Municípios, validar o cálculo automatizado do Demonstrativo produzido pelo sistema Cidades na PCA.	- Anexo 01 da RREO (Demonstrativo da Receita Corrente Líquida) e Anexo 03 RGF (Demonstrativo da Despesa com Pessoal)	- Anexo 01 da RREO (Demonstrativo da Receita Corrente Líquida) e Anexo 03 RGF (Demonstrativo da Despesa com Pessoal)
1.4.8	Despesas com pessoal – descumprimento de limites – nulidade do ato	000793/2025	LC 101/2000, art. 21,	Avaliar se foram praticados atos que provocaram aumento das despesas com pessoal sem observar as disposições contidas do Artigo 21 da LRF	PESS – Declaração do Chefe do Poder	PESS – Declaração do Chefe do Poder
1.4.9	Despesa com pessoal – aumento despesas nos últimos 180 dias do fim de mandato – nulidade do ato.	000793/2025	LC 101/2000, art. 21, parágrafo único.	Avaliar se foram praticados atos que provocaram aumento das despesas com pessoal, expedidos nos cento e oitenta dias anteriores ao final do mandato do titular do Poder.	PESS – Declaração do Chefe do Poder e Conta contábil 31901101000 Vencimentos e Salários do Balancete de Verificação	PESS – Declaração do Chefe do Poder e Conta contábil 31901101000 Vencimentos e Salários do Balancete de Verificação

1.4.10	Despesas com pessoal – limite prudencial – vedações	000793/2025	Lei 101/2000 art. 22, parágrafo único	Avaliar se a despesa total com pessoal excedeu 95% do limite máximo permitido para o Poder e no caso de ocorrência as vedações previstas foram observadas	Anexo 01 da RREO (Demonstrativo da Receita Corrente Líquida) e Anexo 03 RGF (Demonstrativo da Despesa com Pessoal)	Anexo 01 da RREO (Demonstrativo da Receita Corrente Líquida) e Anexo 03 RGF (Demonstrativo da Despesa com Pessoal)
1.4.11	Despesas com pessoal – extrapolação do limite – providências / medidas de contenção	000793/2025	LC 101/2000, art. 23 c/c CRFB/88, art. 169, parágrafos 3º e 4º.	Avaliar se as despesas totais com pessoal ultrapassaram o limite estabelecido no artigo 20 da LRF e, no caso de ocorrência, se as medidas saneadoras previstas no artigo	Anexo 01 da RREO (Demonstrativo da Receita Corrente Líquida) e Anexo 03 RGF (Demonstrativo da Despesa com Pessoal)	Anexo 01 da RREO (Demonstrativo da Receita Corrente Líquida) e Anexo 03 RGF (Demonstrativo da Despesa com Pessoal)
1.4.13	Poder Legislativo Municipal – despesa com folha de pagamento	000793/2025	CRFB/88, art. 29- A, § 1º.	Avaliar se o gasto total com a folha de pagamento da Câmara Municipal não ultrapassou setenta por cento dos recursos financeiros recebidos a título de transferência de duodécimos no exercício.	Balancete da Despesa por elemento de despesa e o Balancete da Receita Extraorçamentária.	Balancete da Despesa por elemento de despesa e o Balancete da Receita Extraorçamentária.
1.4.19	Despesas com pessoal – remuneração vereadores	000793/2025	CRFB/88, art. 29, inciso VII	Avaliar se o total da despesa com a remuneração dos Vereadores ultrapassou o montante de cinco por cento da receita do Município.	- Balancete da Receita Orçamentária do Município e Balancete da Despesa orçamentária da CMA	Balancete da Receita Orçamentária do Município e Balancete da Despesa orçamentária da CMA
1.4.20	Poder Legislativo Municipal – despesa total cumprimentos dos percentuais definidos no caput do art. 29-A DA CRFB/88.	000793/2025	CRFB/88, art. 29- A.	Avaliar se o total da despesa do Poder Legislativo Municipal, incluídos os subsídios dos Vereadores e excluídos os gastos com inativos, ultrapassou os percentuais definidos pelo artigo 29- A da CRFB/88,	- Balancete da Receita Orçamentária do Município e o Balancete Analítico da Despesa Orçamentária da CMA	Balancete da Receita Orçamentária do Município e o Balancete Analítico da Despesa Orçamentária da CMA

				relativos ao somatório da receita tributária e das transferências previstas no § 5º do art. 153 e nos arts. 158 e 159, efetivamente realizadas no exercício anterior		
1.5.2	Segregação de funções	000793/2025	CRFB/88 art. 37.	Avaliar se foi observado o princípio da segregação de funções nas atividades de autorização, aprovação, execução, controle e contabilização das operações.	Fluxo da despesa automatizado via sistema	Fluxo da despesa automatizado via sistema
2.3.5	Cancelamento de passivos	000793/2025	CRFB/88, art. 37, caput. c/c Norma Brasileira de Contabilidade NBC-TSP e NBC T 16.	Avaliar se houve cancelamento de passivos sem comprovação do fato motivador.	Balancete Contábil de Verificação referente 2024	Balancete Contábil de Verificação referente 2024

Item 1.1.2) Despesa – realização sem prévio empenho

O art. 60 da Lei 4.320/1964 dispõe que é vedada a realização de despesas sem prévio empenho. Buscando identificar o cumprimento da regra, verificou-se, por intermédio do balancete da despesa orçamentária por elemento de despesa de 2024, **Anexo I**, que o Saldo de dotação orçamentária no período totalizou R\$ 199.238,74, portanto, não houve a realização da despesa ou a assunção de obrigações que excedessem os créditos orçamentários ou adicionais.



MUNICÍPIO DE ANCHIETA
CÂMARA MUNICIPAL DE ANCHIETA
ESPÍRITO SANTO
31.803.125/0001-83

BALANCETE DA DESPESA POR ELEMENTO
PERÍODO: 2024 - ANUAL

Descrição	Autorização		Empenhado		Saldo de Dotação	Liquidação		Empenhado a Liquidar	Pago		Liquidado a Pagar	Empenhado a Pagar
	Orçado	Atualizado	No Período	Até o Período		No Período	Até o Período		No Período	Até o Período		
01 - CÂMARA MUNICIPAL DE ANCHIETA												
0101 - CÂMARA MUNICIPAL DE ANCHIETA												
30000000000 - DESPESAS CORRENTES	17.651.000,00	16.087.862,78	15.892.805,54	15.892.805,54	195.057,24	15.887.710,92	15.887.710,92	5.094,62	15.849.182,14	15.849.182,14	38.528,78	43.623,40
31000000000 - PESSOAL E ENCARGOS SOCIAIS	13.203.000,00	11.510.389,80	11.486.511,05	11.486.511,05	23.878,75	11.486.511,05	11.486.511,05	0,00	11.486.511,05	11.486.511,05	0,00	0,00
31900000000 - APLICAÇÕES DIRETAS	12.583.000,00	10.927.966,83	10.911.146,88	10.911.146,88	16.819,95	10.911.146,88	10.911.146,88	0,00	10.911.146,88	10.911.146,88	0,00	0,00
31901100000 - VENCIMENTOS E VANTAGENS FIXAS - PESSOAL CIVIL	10.900.000,00	9.980.350,84	9.964.961,29	9.964.961,29	15.389,55	9.964.961,29	9.964.961,29	0,00	9.964.961,29	9.964.961,29	0,00	0,00
31901300000 - OBRIGAÇÕES PATRONAIS	1.300.000,00	771.945,43	771.945,43	771.945,43	0,00	771.945,43	771.945,43	0,00	771.945,43	771.945,43	0,00	0,00
31909100000 - SENTENÇAS JUDICIAIS	1.000,00	670,57	670,57	670,57	0,00	670,57	670,57	0,00	670,57	670,57	0,00	0,00
31909200000 - DESPESAS DE EXERCÍCIOS ANTERIORES	1.000,00	1.399,99	820,85	820,85	579,14	820,85	820,85	0,00	820,85	820,85	0,00	0,00
31909400000 - INDENIZAÇÕES E RESTITUIÇÕES TRABALHISTAS	380.000,00	173.600,00	172.748,74	172.748,74	851,26	172.748,74	172.748,74	0,00	172.748,74	172.748,74	0,00	0,00
31909600000 - RESSARCIMENTO DE DESP. DE PESSOAL REQUISITADO	1.000,00	0,00	0,00	0,00	0,00	0,00	0,00	0,00	0,00	0,00	0,00	0,00
31910000000 - APLICAÇÃO DIRETA DECORRENTE DE OPERAÇÃO ENTRE ÓRGÃOS	620.000,00	582.422,97	575.364,17	575.364,17	7.058,80	575.364,17	575.364,17	0,00	575.364,17	575.364,17	0,00	0,00
31911300000 - OBRIGAÇÕES PATRONAIS - OP. INTRA-ORÇAMENTÁRIAS	620.000,00	582.422,97	575.364,17	575.364,17	7.058,80	575.364,17	575.364,17	0,00	575.364,17	575.364,17	0,00	0,00
33000000000 - OUTRAS DESPESAS CORRENTES	4.448.000,00	4.577.472,98	4.406.294,49	4.406.294,49	171.178,49	4.401.199,87	4.401.199,87	5.094,62	4.362.671,09	4.362.671,09	38.528,78	43.623,40
33900000000 - APLICAÇÕES DIRETAS	4.448.000,00	4.577.472,98	4.406.294,49	4.406.294,49	171.178,49	4.401.199,87	4.401.199,87	5.094,62	4.362.671,09	4.362.671,09	38.528,78	43.623,40
33900300000 - OUTROS BENEFÍCIOS ASSISTENCIAIS DO SERVIDOR E DO MILITAR	5.000,00	0,00	0,00	0,00	0,00	0,00	0,00	0,00	0,00	0,00	0,00	0,00
33901400000 - DIÁRIAS - PESSOAL CIVIL	190.000,00	267.141,37	261.170,00	261.170,00	5.971,37	261.170,00	261.170,00	0,00	261.170,00	261.170,00	0,00	0,00
33903000000 - MATERIAL DE CONSUMO	173.500,00	112.102,42	81.373,58	81.373,58	30.728,84	81.373,58	81.373,58	0,00	79.932,35	79.932,35	1.441,23	1.441,23
33903200000 - MATERIAL BEM OU SERVIÇO PARA DISTRIBUIÇÃO GRATUITA	0,00	20.363,40	13.652,80	13.652,80	6.710,60	13.652,80	13.652,80	0,00	13.652,80	13.652,80	0,00	0,00
33903300000 - PASSAGENS E DESPESAS COM LOCOMOÇÃO	100.500,00	146.385,50	142.506,23	142.506,23	3.879,27	142.506,23	142.506,23	0,00	142.506,23	142.506,23	0,00	0,00
33903400000 - OUTROS SERVIÇOS DE TERCEIROS - PESSOA FÍSICA	20.000,00	0,00	0,00	0,00	0,00	0,00	0,00	0,00	0,00	0,00	0,00	0,00
33903700000 - LOCAÇÃO DE MAO-DE-OBRA	350.000,00	0,00	0,00	0,00	0,00	0,00	0,00	0,00	0,00	0,00	0,00	0,00
33903900000 - OUTROS SERVIÇOS DE TERCEIROS-PESSOA JURÍDICA	600.000,00	558.042,26	469.947,25	469.947,25	88.095,01	464.852,63	464.852,63	5.094,62	436.992,40	436.992,40	27.860,23	32.954,85
33904000000 - SERVIÇOS DE TECNOLOGIA DA INFORMAÇÃO E COMUNICAÇÃO - PESSOA JURÍDICA	325.000,00	432.736,57	404.992,60	404.992,60	27.743,97	404.992,60	404.992,60	0,00	395.765,28	395.765,28	9.227,32	9.227,32
33904100000 - CONTRIBUIÇÕES	1.000,00	15.532,00	15.532,00	15.532,00	0,00	15.532,00	15.532,00	0,00	15.532,00	15.532,00	0,00	0,00
33904600000 - AUXÍLIO-ALIMENTAÇÃO	2.680.000,00	3.025.169,46	3.017.120,03	3.017.120,03	8.049,43	3.017.120,03	3.017.120,03	0,00	3.017.120,03	3.017.120,03	0,00	0,00
33909100000 - SENTENÇAS JUDICIAIS	1.000,00	0,00	0,00	0,00	0,00	0,00	0,00	0,00	0,00	0,00	0,00	0,00
33909200000 - DESPESAS DE EXERCÍCIOS ANTERIORES	1.000,00	0,00	0,00	0,00	0,00	0,00	0,00	0,00	0,00	0,00	0,00	0,00
33909300000 - INDENIZAÇÕES E RESTITUIÇÕES	1.000,00	0,00	0,00	0,00	0,00	0,00	0,00	0,00	0,00	0,00	0,00	0,00
40000000000 - DESPESAS DE CAPITAL	349.000,00	883.124,20	878.942,70	878.942,70	4.181,50	126.136,52	126.136,52	752.806,18	126.136,52	126.136,52	0,00	752.806,18
44000000000 - INVESTIMENTOS	349.000,00	883.124,20	878.942,70	878.942,70	4.181,50	126.136,52	126.136,52	752.806,18	126.136,52	126.136,52	0,00	752.806,18
44900000000 - APLICAÇÕES DIRETAS	349.000,00	883.124,20	878.942,70	878.942,70	4.181,50	126.136,52	126.136,52	752.806,18	126.136,52	126.136,52	0,00	752.806,18
44903200000 - EQUIPAMENTO E MATERIAL PERMANENTE	349.000,00	883.124,20	878.942,70	878.942,70	4.181,50	126.136,52	126.136,52	752.806,18	126.136,52	126.136,52	0,00	752.806,18
Total da Unidade Orçamentária:	18.000.000,00	16.970.986,98	16.771.748,24	16.771.748,24	199.238,74	16.013.847,44	16.013.847,44	757.900,80	15.975.318,66	15.975.318,66	38.528,78	796.429,58
Total do Órgão:	18.000.000,00	16.970.986,98	16.771.748,24	16.771.748,24	199.238,74	16.013.847,44	16.013.847,44	757.900,80	15.975.318,66	15.975.318,66	38.528,78	796.429,58
Total Geral:	18.000.000,00	8.485.493,49	16.771.748,24	16.771.748,24	199.238,74	16.013.847,44	16.013.847,44	757.900,80	15.975.318,66	15.975.318,66	38.528,78	796.429,58

Gerado por: mauro.souza

Página 1 de 5

12/02/2025

Menu: Contabilidade > Relatórios Customizados > Tela de Exibição de Relatório



MUNICÍPIO DE ANCHIETA
CÂMARA MUNICIPAL DE ANCHIETA
ESPÍRITO SANTO
31.803.125/0001-83

BALANCETE DA DESPESA POR ELEMENTO
PERÍODO: 2025 - JANEIRO

Descrição	Autorização		Empenhado		Saldo de Dotação	Liquidação		Empenhado a Liquidar	Pago		Liquidado a Pagar	Empenhado a Pagar
	Orçado	Atualizado	No Período	Até o Período		No Período	Até o Período		No Período	Até o Período		
01 - CÂMARA MUNICIPAL DE ANCHIETA												
0101 - CÂMARA MUNICIPAL DE ANCHIETA												
30000000000 - DESPESAS CORRENTES	24.510.000,00	24.510.000,00	17.162.996,02	17.162.996,02	7.347.003,98	1.425.973,00	1.425.973,00	15.737.023,02	1.372.113,87	1.372.113,87	53.859,13	15.790.882,15
31000000000 - PESSOAL E ENCARGOS SOCIAIS	15.010.999,00	15.010.999,00	13.195.485,67	13.195.485,67	1.815.513,33	1.208.272,05	1.208.272,05	11.987.213,42	1.158.812,92	1.158.812,92	49.459,13	12.036.672,75
31900000000 - APLICAÇÕES DIRETAS	14.400.999,00	14.400.999,00	12.586.122,84	12.586.122,84	1.814.876,16	1.162.427,24	1.162.427,24	11.423.695,60	1.112.966,11	1.112.966,11	49.459,13	11.473.154,75
31901100000 - VENCIMENTOS E VANTAGENS FIXAS - PESSOAL CIVIL	12.290.000,00	12.290.000,00	11.277.989,49	11.277.989,49	1.012.010,51	778.669,28	778.669,28	10.499.320,21	778.669,28	778.669,28	0,00	10.499.320,21
31901300000 - OBRIGAÇÕES PATRONAIS	1.500.000,00	1.500.000,00	873.133,35	873.133,35	626.866,65	50.297,62	50.297,62	822.835,73	838,49	838,49	49.459,13	872.294,88
31909100000 - SENTENÇAS JUDICIAIS	5.000,00	5.000,00	0,00	0,00	5.000,00	0,00	0,00	0,00	0,00	0,00	0,00	0,00
31909200000 - DESPESAS DE EXERCÍCIOS ANTERIORES	5.000,00	5.000,00	0,00	0,00	5.000,00	0,00	0,00	0,00	0,00	0,00	0,00	0,00
31909400000 - INDENIZAÇÕES E RESTITUIÇÕES TRABALHISTAS	600.000,00	600.000,00	435.000,00	435.000,00	165.000,00	333.460,34	333.460,34	101.539,66	333.460,34	333.460,34	0,00	101.539,66
31909600000 - RESSARCIMENTO DE DESP. DE PESSOAL REQUISITADO	999,00	999,00	0,00	0,00	999,00	0,00	0,00	0,00	0,00	0,00	0,00	0,00
31910000000 - APLICAÇÃO DIRETA DECORRENTE DE OPERAÇÃO ENTRE ÓRGÃOS	610.000,00	610.000,00	609.362,83	609.362,83	637,17	45.844,81	45.844,81	563.518,02	45.844,81	45.844,81	0,00	563.518,02
31911300000 - OBRIGAÇÕES PATRONAIS - OP. INTRA-ORÇAMENTÁRIAS	610.000,00	610.000,00	609.362,83	609.362,83	637,17	45.844,81	45.844,81	563.518,02	45.844,81	45.844,81	0,00	563.518,02
33000000000 - OUTRAS DESPESAS CORRENTES	9.499.001,00	9.499.001,00	3.967.510,35	3.967.510,35	5.531.490,65	217.700,95	217.700,95	3.749.809,40	213.300,95	213.300,95	4.400,00	3.754.209,40
33900000000 - TRANSFERÊNCIAS A INSTITUIÇÕES PRIVADAS SEM FINS LUCRATIVOS	1,00	1,00	0,00	0,00	1,00	0,00	0,00	0,00	0,00	0,00	0,00	0,00
33904300000 - SUBVENÇÕES SOCIAIS	1,00	1,00	0,00	0,00	1,00	0,00	0,00	0,00	0,00	0,00	0,00	0,00
33900000000 - APLICAÇÕES DIRETAS	9.499.000,00	9.499.000,00	3.967.510,35	3.967.510,35	5.531.489,65	217.700,95	217.700,95	3.749.809,40	213.300,95	213.300,95	4.400,00	3.754.209,40
33900800000 - OUTROS BENEFÍCIOS ASSISTENCIAIS DO SERVIDOR E DO MILITAR	15.000,00	15.000,00	0,00	0,00	15.000,00	0,00	0,00	0,00	0,00	0,00	0,00	0,00
33901400000 - DIÁRIAS - PESSOAL CIVIL	600.000,00	600.000,00	6.600,00	6.600,00	593.400,00	6.600,00	6.600,00	0,00	2.200,00	2.200,00	4.400,00	4.400,00
33903000000 - MATERIAL DE CONSUMO	656.000,00	646.000,00	189.460,58	189.460,58	456.539,42	1.250,00	1.250,00	188.210,58	1.250,00	1.250,00	0,00	188.210,58
33903200000 - MATERIAL BEM OU SERVIÇO PARA DISTRIBUIÇÃO GRATUITA	14.000,00	14.000,00	0,00	0,00	14.000,00	0,00	0,00	0,00	0,00	0,00	0,00	0,00
33903300000 - PASSAGENS E DESPESAS COM LOCOMOÇÃO	275.000,00	275.000,00	88.294,51	88.294,51	186.705,49	0,00	0,00	88.294,51	0,00	0,00	0,00	88.294,51
33903400000 - OUTROS SERVIÇOS DE TERCEIROS - PESSOA FÍSICA	80.000,00	80.000,00	0,00	0,00	80.000,00	0,00	0,00	0,00	0,00	0,00	0,00	0,00
33903700000 - LOCAÇÃO DE MAO-DE-OBRA	230.000,00	230.000,00	0,00	0,00	230.000,00	0,00	0,00	0,00	0,00	0,00	0,00	0,00
33903900000 - OUTROS SERVIÇOS DE TERCEIROS-PESSOA JURIDICA	3.081.850,00	3.091.000,00	242.856,39	242.856,39	2.848.143,61	1.307,00	1.307,00	241.549,39	1.307,00	1.307,00	0,00	241.549,39
33904000000 - SERVIÇOS DE TECNOLOGIA DA INFORMAÇÃO E COMUNICAÇÃO - PESSOA JURIDICA	865.000,00	865.000,00	163.904,47	163.904,47	701.095,53	6.829,55	6.829,55	157.074,92	6.829,55	6.829,55	0,00	157.074,92
33904100000 - CONTRIBUIÇÕES	20.000,00	20.000,00	16.394,40	16.394,40	3.605,60	16.394,40	16.394,40	0,00	16.394,40	16.394,40	0,00	0,00
33904600000 - AUXÍLIO-ALIMENTAÇÃO	3.660.000,00	3.660.000,00	3.260.000,00	3.260.000,00	400.000,00	185.320,00	185.320,00	3.074.680,00	185.320,00	185.320,00	0,00	3.074.680,00
33909100000 - SENTENÇAS JUDICIAIS	1.000,00	1.000,00	0,00	0,00	1.000,00	0,00	0,00	0,00	0,00	0,00	0,00	0,00
33909200000 - DESPESAS DE EXERCÍCIOS ANTERIORES	1.000,00	1.000,00	0,00	0,00	1.000,00	0,00	0,00	0,00	0,00	0,00	0,00	0,00
33909300000 - INDENIZAÇÕES E RESTITUIÇÕES	1.000,00	1.000,00	0,00	0,00	1.000,00	0,00	0,00	0,00	0,00	0,00	0,00	0,00
40000000000 - DESPESAS DE CAPITAL	490.000,00	490.000,00	382.171,90	382.171,90	107.828,10	0,00	0,00	382.171,90	0,00	0,00	0,00	382.171,90
40000000000 - INVESTIMENTOS	490.000,00	490.000,00	382.171,90	382.171,90	107.828,10	0,00	0,00	382.171,90	0,00	0,00	0,00	382.171,90
40000000000 - APLICAÇÕES DIRETAS	490.000,00	490.000,00	382.171,90	382.171,90	107.828,10	0,00	0,00	382.171,90	0,00	0,00	0,00	382.171,90
40405200000 - EQUIPAMENTO E MATERIAL PERMANENTE	490.000,00	490.000,00	382.171,90	382.171,90	107.828,10	0,00	0,00	382.171,90	0,00	0,00	0,00	382.171,90
Total da Unidade Orçamentária:	25.000.000,00	25.000.000,00	17.545.167,92	17.545.167,92	7.454.832,08	1.425.973,00	1.425.973,00	16.119.194,92	1.372.113,87	1.372.113,87	83.859,13	16.173.054,05


CONCLUSÃO

Sem inconsistência ou sem detecção de distorções: Também não se verificou evidências de execução de despesas empenhada na rubrica “despesas de exercícios anteriores (elemento 92)” no balancete da despesa orçamentária de janeiro de 2025.


Item 1.2.5) Parcelamento de débitos previdenciários

No que se refere aos parcelamentos de débitos previdenciários, a análise técnico contábil limitou-se a avaliar se existem dívidas previdenciárias registradas no passivo não circulante da unidade gestora, e se essas dívidas estão sendo pagas, tendo por base o estoque da dívida evidenciado no Balanço Patrimonial do exercício anterior (Anexo III), a movimentação no exercício e o estoque da dívida no encerramento do exercício de referência da PCA.

ANEXO III)

<div><div>MUNICÍPIO DE ANCHIETA CÂMARA MUNICIPAL DE ANCHIETA ESPÍRITO SANTO 31.803.125/0001-83 ANEXO XIV - BALANÇO PATRIMONIAL PERÍODO: 2024 - ANUAL</div></div>					
ATIVO			PASSIVO		
ESPECIFICAÇÃO	Exercício Atual	Exercício Anterior	ESPECIFICAÇÃO	Exercício Atual	Exercício Anterior
ATIVO	5.763.232,96	5.158.650,38	PASSIVO E PATRIMÔNIO LÍQUIDO	5.763.232,96	5.158.650,38
ATIVO CIRCULANTE	1.101.523,16	223.629,54	PASSIVO CIRCULANTE	1.285.690,81	1.110.586,83
Caixa e Equivalentes de Caixa	998.414,64	153.717,00	Obrigações Trabalhistas, Previdenciárias e Assistenciais a Pagar a Curto Prazo	1.243.826,01	1.044.373,00
Créditos a Curto Prazo	12.382,50	11.792,86	Empréstimos e Financiamentos a Curto Prazo	0,00	0,00
Investimentos e Aplicações Temporárias a Curto Prazo	0,00	0,00	Fornecedores e Contas a Pagar a Curto Prazo	38.528,78	64.877,59
Estoque	90.026,50	57.494,64	Obrigações Fiscais a Curto Prazo	0,00	0,00
Ativo Não Circulante Mantido para Venda	0,00	0,00	Obrigações de Repartições a Outros Entes	0,00	0,00
VPD Pagas Antecipadamente	699,52	625,04	Provisões a Curto Prazo	0,00	0,00
ATIVO NÃO CIRCULANTE	4.661.709,80	4.935.020,84	Demais Obrigações a Curto Prazo	3.336,02	1.335,44
Realizável a Longo Prazo	0,00	0,00	PASSIVO NÃO CIRCULANTE	0,00	0,00
Investimentos	0,00	0,00	Obrigações Trabalhistas, Previdenciárias e Assistenciais a Pagar a Longo Prazo	0,00	0,00
Imobilizado	4.661.709,80	4.935.020,84	Empréstimos e Financiamentos a Longo Prazo	0,00	0,00
Intragável	0,00	0,00	Fornecedores e Contas a Pagar a Longo Prazo	0,00	0,00
Diferido	0,00	0,00	Obrigações Fiscais a Longo Prazo	0,00	0,00
			Provisões a Longo Prazo	0,00	0,00
			Demais Obrigações a Longo Prazo	0,00	0,00
			Resultado Diferido	0,00	0,00
			TOTAL DO PASSIVO	1.285.690,81	1.110.586,83
			PATRIMÔNIO LÍQUIDO		
			ESPECIFICAÇÃO	Exercício Atual	Exercício Anterior
			PATRIMÔNIO LÍQUIDO	4.477.542,15	4.048.064,35
			Patrimônio Social e Capital Social	0,00	0,00
			Adiantamento Para Futuro Aumento de Capital	0,00	0,00
			Reservas de Capital	0,00	0,00
			Ajustes de Avaliação Patrimonial	0,00	0,00
			Reservas de Lucros	0,00	0,00
			Demais Reservas	0,00	0,00
			Resultados Acumulados	4.477.542,15	4.048.064,35
			Resultado do exercício	454.845,96	(389.950,00)
			Resultados acumulados de exercícios anteriores	4.022.696,19	4.438.014,35
			(-) Ações / Cotas em Tesouraria	0,00	0,00
TOTAL	5.763.232,96	5.158.650,38	TOTAL	5.763.232,96	5.158.650,38

ANEXO IV)



MUNICÍPIO DE ANCHIETA

CÂMARA MUNICIPAL DE ANCHIETA

ESPIRITO SANTO

31.803.125/0001-83

ANEXO XVI - DEMONSTRATIVO DA DÍVIDA FUNDADA

PERÍODO: 2024 - ANUAL

Código	Descrição	Saldo Anterior	Movimentação		Saldo Atual
			Inscrição	Baixa	
Total da Dívida:					
Total Geral:					
Local/Data/Assinatura					
MUNICÍPIO DE ANCHIETA,12 de fevereiro de 2025					

CONCLUSÃO

Sem inconsistência ou sem detecção de distorções: Com base nos valores demonstrados no balanço patrimonial do exercício de 2024, ANEXO III, e no demonstrativo da dívida fundada, ANEXO IV: conclui-se que não há dívida decorrente de parcelamentos previdenciários

Item 1.3.1) Bens em estoque, móveis, imóveis e intangíveis – Registro contábil compatibilidade com inventário.

A Secretaria do Tesouro Nacional (STN) conceitua o Balanço Patrimonial, em seu Manual de Contabilidade Aplicado ao Setor Público (MCASP), como “Demonstração contábil que evidência, qualitativa e quantitativamente, a situação patrimonial da entidade pública, por meio de contas representativas do patrimônio público, bem como os atos potenciais, que são registrados em contas de compensação.

No ativo circulante, segundo prescreve o MCASP, devem ser demonstrados os ativos que atendam a qualquer um dos seguintes critérios: sejam caixa ou equivalente de caixa; sejam realizáveis ou mantidos para venda ou consumo dentro do ciclo operacional da entidade; sejam mantidos primariamente para negociação; sejam realizáveis no curto prazo.

O ativo não circulante compreende os ativos que têm expectativa de realização após doze meses da data das demonstrações. Integram o ativo não circulante: o ativo realizável a longo prazo, os investimentos, o imobilizado, o intangível e eventual saldo a amortizar do ativo diferido.

A análise dos registros patrimoniais restringiu-se à avaliação dos valores demonstrados nas contas de estoques, de bens móveis, imóveis e intangíveis.

Na tabela a seguir, demonstram-se os valores extraídos das demonstrações contábeis e dos inventários de bens realizados em 31/12/2024:

Anexo V TERALM – Termo de Inventário Anual de Bens de Almoxarifado;

Anexo VI TERMOV – Termo de Inventário Anual de Bens Móveis;

Anexo VII TERIMO – Termo de Inventário Anual de Bens Imóveis e

Anexo VIII TERINT – Termo de Inventário Anual de Bens Intangíveis.

Tabela 1) Estoques, Imobilizado e intangível

<i>Descrição</i>	Balanço Patrimonial (b)	Inventário (b)	Diferença (a - b)
<i>Estoques</i>	90.026,50	90.026,50	0,00
<i>Bens Móveis</i>	1.335.099,05	1.335.099,05	0,00
<i>Bens Imóveis</i>	4.081.736,07	4.081.736,07	0,00
<i>Intangíveis</i>	0,00	0,00	0,00

Fonte: Prestação de Contas Anual – 2024

Conforme tabela 1, verifica-se que o valor inventariado do bem foi devidamente evidenciado em sua respectiva conta contábil do Balanço Patrimonial, tal situação pressupõe que não há falhas na contabilização, nas conciliações e/ou inventário ou não elaboração do inventário físico, na medida em que não há divergências entre os Termos de Inventários de Bens e os valores registrados na contabilidade.

CONCLUSÃO

Sem inconsistência ou sem detecção de distorções: Não foram encontradas inconformidades na elaboração dos relatórios e não foram identificadas divergências no confronto dos relatórios de controles físicos com os contábeis.

Item 1.3.2) Bens móveis, imóveis e intangíveis – Registro e Controle

O Objetivo desse ponto de controle é avaliar *se os registros analíticos de bens de caráter permanente estão sendo realizados contendo informações necessárias e suficientes para sua caracterização e se existe a indicação, na estrutura administrativa do órgão, de agente (s) responsável (is) por sua guarda e administração.*

Esclarecimentos iniciais

Em atendimento ao art. 94 da Lei 4.320/64, registros analíticos de todos os bens de caráter permanente, devem ser realizados com indicação dos elementos necessários para a perfeita caracterização de cada um deles e ter a indicação dos agentes responsáveis pela sua guarda e administração.

Os registros em questão, referem-se a um controle a parte que, no caso do Poder Legislativo do Município de Anchieta, devem ser realizados no Sistema E&L produção de Softwares. Na E&L, controla-se os valores por grupo formados por esses bens. Os setores responsáveis pela sua guarda, se encarregam do controle por itens.

a) Bens de Almoxarifado:

A fim de verificar se o INVALMO possui minimamente colunas com os seguintes elementos: descrição do bem; quantidade; valor unitário; e valor total, o arquivo Invam.xml foi convertido em tabela do excel abaixo parcialmente reproduzida.

IdNumRegistro	DescricaoBemAlmoxarifado	UnidadeMedida	QuantidadeBemAlmoxarifado	CustoUnitarioBemAlmoxarifado	CustoTotalAlmoxarifadoFinalExercicio
1	ACENDEDOR DE FOGÃO	UN	1	16,8	16,8
2	ADAPTADOR FÊMEA MANGUEIRA	UN	6	4,5	27
3	ÁGUA SANITÁRIA 2L	UN	37	4,95	183,15
4	Alcool em gel, 70% - 500g	UN	12	6,5825	78,99
5	ALCOOL ETÍLICO HIDRATADO 70% 1L	L	98	6,05	592,9
6	AVENTAL SINTÉTICO	UN	22	16,48	362,56
7	Balde Plástico 12L	UN	9	10,85	97,65
8	bandeiras	UN	12	140	1680
9	BANDEJA	UN	1	25,94	25,94
10	BOTAS IMPERMEÁVEIS	UN	5	55,56	277,8
11	Cesto para Lixo	UN	37	2,532	94,47
12	COADOR PARA CAFÉ TAM. G.	UN	14	14,4721	202,61
13	COLHER DE MESA	UN	17	3,31	56,27
14	CONE DE SINALIZAÇÃO	UN	2	39	78
15	COPO DE VIDRO	UN	24	11,99	287,76
16	Copo descartável 200 ml para água	CX	28	125,06	3501,68
17	Copo descartável 50 ml para café	CX	3	112,3333	337
18	CORRENTE DE PLÁSTICO	MT	15	8,5	127,5
19	Desentupidor	UN	0,45	8,8222	3,97
20	DESINFETANTE 2 L.	UN	58	4,75	275,5
21	Desodorizador de Ar	UN	4	11,65	46,6
22	Detergente líquido - 500ml	UN	38	2,3468	89,18
23	Dispenser para copo 200mL	UN	4	50	200
24	ENGATE PARA MANGUEIRA	UN	5	4,5	22,5
25	ESCOVA PARA LIMPEZA	UN	10	2,7	27
26	Escova para limpeza de vaso sanitário..	UN	9	6,95	62,55
27	ESGUICHO PARA MANGUEIRA	UN	3	7	21
28	ESPONJA DE AÇO.	PCT	19	2,98	56,62
29	Espanja dupla face.	UN	19	0,7	13,3
30	FACA DE MESA	UN	17	3,62	61,54
31	FLANELA AMARELA.	UN	62	2,2	136,4
32	GARFO DE MESA	UN	17	3,15	53,55
33	GARRAFA TÉRMICA INOX	UN	2	93,63	187,26
34	GUARDANAPO DE PAPEL 23x20 50 unidade	PCT	66	2,0982	138,48

CONCLUSÃO

Sem inconsistência ou sem detecção de distorções: Não foram encontradas inconformidades na amostra selecionada do arquivo invalmo referente ao exercício de 2024.

b) Bens Móveis:

O INVMOV possui minimamente colunas com os seguintes elementos: número de patrimônio; descrição do bem; data de aquisição ou incorporação; localização; valor histórico e valor atualizado

IdNumRegistro	DescricaoBemMovel	Data Aquisi	Vr Histórico	Número Patrimônio	LocalizacaoBemMovel	Valor Atualizado
41	Telefone IP Alcatel touch 4018	03/04/2023	534,76	2336	Secretaria de Administração	534,76
43	TELEFONE IP ALCATEL TOUCH 4018	01/07/2022	664,16	4023	GABINETE VEREADOR 02	664,16
49	TELEFONE IP ALCATEL TOUCH 4018	01/07/2022	664,16	4167	Almoxarifado	664,16
50	TELEFONE IP ALCATEL TOUCH 4018	01/07/2022	664,16	4183	Sala II da Tecnologia da Informação	664,16
51	TELEFONE IP ALCATEL TOUCH 4018	01/07/2022	664,16	4190	GABINETE VEREADOR 11	664,16
52	TELEFONE IP ALCATEL TOUCH 4018	01/07/2022	535,02	4226	GABINETE VEREADOR 03	535,02
53	TELEFONE IP ALCATEL TOUCH 4018	01/07/2022	535,02	4245	Bens a Localizar	535,02
54	TELEFONE IP 4018 ALCATEL LUCENT	01/07/2022	535,02	4273	Bens a Localizar	535,02
55	TELEFONE IP 4018 ALCATEL LUCENT	01/07/2022	664,16	4326	Bens a Localizar	664,16
56	TELEFONE IP ALCATEL TOUCH 4018	01/07/2022	664,16	4346	GABINETE VEREADOR 10	664,16
57	TELEFONE IP ALCATEL TOUCH 4018	01/07/2022	664,16	4359	Sala II da Tecnologia da Informação	664,16
62	TELEFONE IP ALCATEL TOUCH 4018	01/07/2022	534,76	4502	Recepção	534,76
63	TELEFONE IP ALCATEL TOUCH 4018	01/07/2022	534,76	4503	Contabilidade	534,76
64	TELEFONE IP ALCATEL TOUCH 4018	01/07/2022	534,76	4504	Secretaria da Câmara	534,76
65	TELEFONE IP ALCATEL TOUCH 4018	01/07/2022	534,76	4505	Secretaria da Câmara	534,76
66	TELEFONE IP ALCATEL TOUCH 4018	01/07/2022	534,76	4506	Secretaria da Câmara	534,76
67	TELEFONE IP ALCATEL LUCENT	01/07/2022	534,76	4518	Sala II da Tecnologia da Informação	534,76
68	TELEFONE IP ALCATEL LUCENT	01/07/2022	534,76	4519	Sala I da Tecnologia da Informação	534,76
69	TELEFONE IP ALCATEL LUCENT	01/07/2022	534,76	4520	Recursos Humanos	534,76
70	TELEFONE IP ALCATEL LUCENT	01/07/2022	534,76	4521	Controladoria	534,76
71	TELEFONE IP ALCATEL TOUCH 4018	01/07/2022	534,76	4522	Controladoria	534,76
73	TELEFONE IP ALCATEL TOUCH 4018	01/07/2022	535,02	4704	GABINETE VEREADOR 05	535,02
74	TELEFONE IP ALCATEL TOUCH 4038	01/07/2022	664,16	4755	Bens a Localizar	664,16
75	TELEFONE IP ALCATEL TOUCH 4028	01/07/2022	664,16	4757	Bens a Localizar	664,16
77	TELEFONE IP ALCATEL TOUCH 4018	01/07/2022	664,16	4774	GABINETE VEREADOR 06	664,16
78	TELEFONE IP ALCATEL TOUCH 4018	01/07/2022	664,16	4780	GABINETE VEREADOR 08	664,16
79	TELEFONE IP ALCATEL TOUCH 4028	01/07/2022	664,16	4796	Procuradoria Geral	664,16
80	TELEFONE IP ALCATEL TOUCH 4018	01/07/2022	664,16	4819	Bens a Localizar	664,16
83	TELEFONE IP ALCATEL TOUCH 4018	01/07/2022	664,16	4903	Sala II da Tecnologia da Informação	664,16
84	TELEFONE IP ALCATEL TOUCH 4018	01/07/2022	664,16	4925	Sala I da Tecnologia da Informação	664,16
85	TELEFONE IP ALCATEL TOUCH 4038	01/07/2022	664,16	4926	Sala I da Tecnologia da Informação	664,16
87	TELEFONE IP ALCATEL TOUCH 4028	01/07/2022	535,02	4944	Sala I da Tecnologia da Informação	535,02
88	TELEFONE IP ALCATEL TOUCH 4018	01/07/2022	664,16	4994	Bens a Localizar	664,16
89	TELEFONE IP ALCATEL LUCENT	01/07/2022	534,76	5008	Sala de Som do Plenário	534,76

CONCLUSÃO

Sem inconsistência ou sem detecção de distorções: A amostra selecionada apresenta as informações requeridas.

c) Bens Imóveis:

O INVIMOV possui minimamente colunas com os seguintes elementos: número de identificação; caracterização do imóvel; data de aquisição ou incorporação; localização; valor histórico; e valor atualizado.

IdNumRegistro	DescricaoBemImovel	Data da Aquisição	Vr Historico	Número de Identificação	Localização	Vr. Atualizado
3	PRÉDIO DE USO PÚBLICO COM ÁREA TOTAL CONSTRUIDA DE 1.526,35 M²	02/04/2023	3.199.429,82	2331	Gabinete do Presidente	3.199.429,82
5	LOTES DE TERRENO EM CONTRUÇÃO SENDO DE NºS 05, 06, 07, 08, 09, 10, 11, 12, 13, DO LOE	01/07/2022	882.306,25	4305	Gabinete do Presidente	882.306,25

CONCLUSÃO

Sem inconsistência ou sem detecção de distorções: Os Bens Imóveis apresentam as informações requeridas.

Bens Intangíveis:

Assim como no balanço patrimonial 2024, assim como no INVINT (Inventário de Intangíveis) não foram apresentados registros em ambos os relatórios.


CONCLUSÃO

Sem inconsistência ou sem detecção de distorções: *os registros analíticos de bens de caráter permanente estão sendo realizados contendo informações necessárias e suficientes para sua caracterização e existe indicação, na estrutura administrativa do órgão, de agente (s) responsável (is) por sua guarda e administração conforme termo de responsabilidade assinado emitido pelo sistema informatizado de patrimônio.*

Item 1.3.4 Disponibilidade – depósito e aplicação em instituições financeiras oficiais.

O Balanço Patrimonial de 2024, **anexo III**, abaixo, evidenciou na conta contábil Caixa e Equivalente de Caixa saldo de R\$ 998.414,64, o extrato de aplicação financeira de dezembro de 2024, Anexo V, apresentou saldo de R\$ 1.083.051,93, a diferença refere-se a valores em trânsito que foram compensados no extrato bancário de janeiro de 2025, Anexo VI, com o lançamento de R\$ 84.637,29 a débito.

ANEXO III)

<div><div>MUNICÍPIO DE ANCHIETA CÂMARA MUNICIPAL DE ANCHIETA ESPÍRITO SANTO 31.803.125/0001-83 ANEXO XIV - BALANÇO PATRIMONIAL PERÍODO: 2024 - ANUAL</div></div>					
ATIVO			PASSIVO		
ESPECIFICAÇÃO	Exercício Atual	Exercício Anterior	ESPECIFICAÇÃO	Exercício Atual	Exercício Anterior
ATIVO	5.763.232,96	5.158.660,38	PASSIVO E PATRIMÔNIO LÍQUIDO	5.763.232,96	5.158.660,38
ATIVO CIRCULANTE	1.101.523,16	223.629,54	PASSIVO CIRCULANTE	1.285.690,81	1.110.586,03
Caixa e Equivalentes de Caixa	998.414,64	153.717,00	Obrigações Trabalhistas, Previdenciárias e Assistenciais a Pagar a Curto Prazo	1.243.826,01	1.044.373,00
Créditos a Curto Prazo	12.382,50	11.792,56	Empréstimos e Financiamentos a Curto Prazo	0,00	0,00
Investimentos e Aplicações Temporárias a Curto Prazo	0,00	0,00	Fornecedores e Contas a Pagar a Curto Prazo	38.528,78	64.877,59
Estoques	90.026,50	57.494,64	Obrigações Fiscais a Curto Prazo	0,00	0,00
Ativo Não Circulante Mantido para Venda	0,00	0,00	Obrigações de Repartições a Outros Entes	0,00	0,00
VPD Pagas Antecipadamente	699,52	625,04	Provisões a Curto Prazo	0,00	0,00
ATIVO NÃO CIRCULANTE	4.661.709,80	4.935.020,84	Demais Obrigações a Curto Prazo	3.336,02	1.335,44
Realizável a Longo Prazo	0,00	0,00	PASSIVO NÃO CIRCULANTE	0,00	0,00
Investimentos	0,00	0,00	Obrigações Trabalhistas, Previdenciárias e Assistenciais a Pagar a Longo Prazo	0,00	0,00
Imobilizado	4.661.709,80	4.935.020,84	Empréstimos e Financiamentos a Longo Prazo	0,00	0,00
Intangível	0,00	0,00	Fornecedores e Contas a Pagar a Longo Prazo	0,00	0,00
Diferido	0,00	0,00	Obrigações Fiscais a Longo Prazo	0,00	0,00
			Provisões a Longo Prazo	0,00	0,00
			Demais Obrigações a Longo Prazo	0,00	0,00
			Resultado Diferido	0,00	0,00
			TOTAL DO PASSIVO	1.285.690,81	1.110.586,03
			PATRIMÔNIO LÍQUIDO		
			ESPECIFICAÇÃO	Exercício Atual	Exercício Anterior
			PATRIMÔNIO LÍQUIDO	4.477.542,15	4.048.064,35
			Patrimônio Social e Capital Social	0,00	0,00
			Adiantamento Para Futuro Aumento de Capital	0,00	0,00
			Reservas de Capital	0,00	0,00
			Ajustes de Avaliação Patrimonial	0,00	0,00
			Reservas de Lucros	0,00	0,00
			Demais Reservas	0,00	0,00
			Resultados Acumulados	4.477.542,15	4.048.064,35
			Resultado do exercício	454.845,96	(389.950,00)
			Resultados acumulados de exercícios anteriores	4.022.696,19	4.438.014,35
			(-) Ações / Cotas em Tesouraria	0,00	0,00
TOTAL	5.763.232,96	5.158.660,38	TOTAL	5.763.232,96	5.158.660,38

ANEXO V)

EXTRATO DE APLICACOES FINANCEIRASPERIODO: 02/12/2024 A 31/12/2024

FUNDO: BANESTES INVEST PUBLIC AUT FI RENDA FIXACNPJ: 36.347.706/0001-71

CLASSE: UNICA

ADMINISTRADOR E GESTOR:

BANESTES DTVM-DISTRIB.DE TIT.E VAL.MOBILIARIOS S/ACNPJ : 28.156.057/0001-01

Endereco: AV.PRINCESA ISABEL,574 ,ED.PALAS CENTER,BL.A,9 ANDAR ,

CEP : 29010-360 ,VITORIA - ES

CLIENTE: CAMARA MUNICIPAL DE ANCHIETA

AGENCIA: 156CONTA : 3.158.409

Valor Cota em31/12/2024 -10,5799374750

Valor Cota em29/11/2024 -10,5078611043

Rentabilidade Bruta: 0,685 (% a.m.)7,795 (% a.a.)7,795 (% 12 meses)

HISTORICO	SEQ.	DATA	QUANTIDADE COTAS	VALOR
Saldo Mes Anterior Bruto			230.426,0198339511	2.421.284,61
Rendimento Bruto				10.242,35
IOF Recolhido				0,00
IR Recolhido				0,00
Rendimento Tributado				0,00
IOF Previsto				0,00
IR Previsto				0,00
Total aplicado				627.116,81
Total Resgate Bruto				1.975.591,84
Saldo Mes Atual Bruto			102.368,4625332622	1.083.051,93
Bloqueio Judicial				0,00
Bloqueio Garantia Op.Fin				0,00
Saldo Mes Atual Liquido				1.083.051,93

Anexo VI)

Extrato de Conta Corrente			
SALDO TOTAL		ENTRADAS E SAÍDAS	
R\$ 0,00		↑ R\$ 3.495.687,23	
		↓ R\$ 3.495.687,23	
Agência: 156 - ANCHIETA		Conta: 315840-9	
Cliente: CAMARA MUNICIPAL DE ANCHIETA		Período: 01/01/2025 à 31/01/2025	
Data	Lançamento		Valor (R\$)
	Saldo Anterior		0,00
13	↑ Fundo Invest Public Resgate Autom		84.140,97
JAN/25	↓ TED Enviada 37243472	LUCIANE FELIX DE OLIVEIRA 28.471.388/0001-28 260 AG 1 86105260-9	- 2.940,00
	↓ Pagamento DARF 37242773		- 79.900,97
	↓ Pagamento Tributo Municipal 37242776		- 300,00
	↓ Pagamento Tributo Municipal 37242781		- 1.000,00
	Saldo		0,00
14	↑ Fundo Invest Public Resgate Autom		496,32
JAN/25	↓ Transferência Realizada	ANGELICA DE ALMEIDA VASCO 152.337.567-14 21 AG 156 C/ 3893385-9	- 496,32
	Saldo		0,00

CONCLUSÃO

Sem inconsistência ou sem detecção de distorções: Não foram encontradas inconformidades na elaboração dos relatórios e não foram identificadas divergências no confronto dos relatórios contábeis com os extratos bancários, sendo o valor em trânsito regularizado nos dias 13/01/2025 e 14/01/2025 conforme extrato de janeiro/2025(Anexo VI).

Item 1.4.7) Despesa com Pessoal – limite

A Lei de Responsabilidade Fiscal (LC 101/2000), ao estabelecer normas de finanças públicas voltadas para a responsabilidade na gestão fiscal, disciplinou, em seus artigos 18 a 23, sobre a limitação das despesas com pessoal pelos Poderes e Entes da Federação. Apurou-se a RCL do município, no exercício de 2024, que, conforme Demonstrativo da Receita Corrente Líquida, Anexo VII, totalizou R\$ 406.245.548,23.

Constatou-se que as despesas com pessoal, Anexo VIII, executadas pelo Poder Legislativo totalizou R\$ 11.312.270,89 atingindo 2,78% da receita corrente líquida, conforme demonstrado na tabela sintetizada a seguir:

ANEXO VII

MUNICÍPIO DE ANCHIETA - ES													STN/CONF	
RELATÓRIO DE DEMONSTRATIVO DA RECEITA CORRENTE LÍQUIDA														
DEMONSTRATIVO DA RECEITA CORRENTE LÍQUIDA														
ORÇAMENTOS FISCAL E DA SEGURIDADE SOCIAL														
2024 - ANUAL														
RREO - ANEXO 3 (LRF, Art. 53, inciso II)														
R\$ 1.000														
ESPECIFICAÇÃO	Jan/24	Fev/24	Mar/24	Abr/24	Mai/24	Jun/24	Jul/24	Agos/24	Set/24	Out/24	Nov/24	Dez/24	TOTAL (ÚLTIMOS 12 MESES)	PREVISÃO ATUALIZADA 2024
RECEITAS CORRENTES (I)	38.987.981,02	37.384.183,68	36.629.677,01	39.093.116,69	40.212.066,32	40.758.084,70	40.441.397,54	40.234.712,34	44.071.633,43	45.731.747,72	38.817.243,21	36.741.688,94	475.706.246,00	488.038.385,67
Impostos, Taxas e Contribuições de Melhoria	4.832.449,49	4.759.050,04	4.789.050,04	5.322.413,69	5.491.316,69	5.878.801,30	6.240.236,10	5.620.231,34	5.127.218,09	5.028.744,02	5.677.755,94	6.339.051,93	75.391.722,00	62.831.411,34
ITBI	17.095.394	226.331,6	296.619,8	382.979,84	327.228,72	301.687,35	446.709,10	420.374,00	6.822.152,1	108.220,69	391.512,67	10.123.598,64	8.364.575,91	8.364.575,91
ISS	3.839.870,26	2.977.340,73	3.261.710,73	3.551.501,69	3.402.255,69	3.801.403,70	3.613.972,46	3.309.323,13	3.197.179,11	3.148.239,64	3.544.209,61	40.523.389,48	38.789.939,93	38.789.939,93
IPTU	11.291.394	1.508.403,6	465.651,81	538.446,7	270.629,77	335.752,24	366.755,18	229.506,77	8.092.401,41	406.490,65	205.145,34	339.843,14	3.889.935,31	2.925.775,13
IRRF	1.295.013,0	322.221,33	1.026.797,39	1.321.576,85	1.046.009,47	1.251.919,16	1.292.233,02	1.326.676,77	1.246.739,72	1.530.510,66	1.443.652,80	876.102,57	14.665.827,53	12.083.137,35
Outras Impostos, Taxas e Contribuições de Melhoria	215.533,19	224.643,93	277.646,53	387.120,87	373.135,11	381.853,15	465.596,26	332.666,36	331.653,74	327.774,23	322.777,66	3.844.656,30	3.847.042,00	736.142,00
Outras Receitas Correntes	1.936.536,02	1.342.566,18	1.265.179,29	1.364.975,18	1.351.700,97	1.310.919,16	1.379.022,31	1.338.143,27	1.297.592,31	1.393.262,19	1.447.581,23	1.643.177,05	14.447.400,00	14.447.400,00
Receitas Patrimoniais	473.312,27	470.443,47	469.692,83	549.897,29	526.510,00	506.799,20	558.312,13	513.353,85	448.896,63	447.724,36	404.095,56	546.726,04	6.026.786,76	4.234.749.000,00
Receitas de Aplicação Financeira	440.200,14	440.200,14	479.213,46	517.524,67	517.524,67	540.770,45	540.770,45	540.770,45	540.770,45	540.770,45	540.770,45	540.770,45	6.540.770,45	6.540.770,45
Outras Receitas Correntes	12.149,13	14.604,03	733,66	11.577,82	9.235,30	1.160,75	8.437,52	6.002,90	11.919,33	7.492,50	9.120,19	10.407,17	114.553,12	120.000,00
Receita Apropriada														
Receita Industrial														
Receita de Serviços														
Transferências Correntes	31.712.482,99	30.041.012,57	29.154.389,96	31.853.335,48	33.301.573,18	30.124.387,54	32.221.554,69	32.762.029,38	30.163.550,03	29.933.733,00	30.079.259,56	34.554.900,93	375.479.219,43	367.931.614,43
Casa-Prem	3.175.690,04	4.315.429,22	2.690.413,43	3.822.577,76	3.101.771,25	3.522.373,76	3.109.294,60	2.982.250,96	3.111.624,19	2.602.902,41	3.331.949,12	5.74.873,89	41.039.390,63	41.039.390,63
Casa-Prem do ICMS	18.933.338,17	15.857.797,00	16.621.500,00	10.844.137,95	17.044.458,43	19.079.102,48	18.992.194,02	18.992.979,70	18.216.547,17	18.711.667,44	18.060.449,15	18.873.083,50	214.083.776,00	214.083.776,00
Casa-Prem do IPTU	210.628	1.497.091	249.695,6	1.442.206,10	439.803	334.152,02	333.234,91	307.435,25	322.405,23	299.643,44	96.123,47	209.021,66	3.600.000,00	3.600.000,00
Casa-Prem do ITR	3.227,75	1.890,83	1.675,41	1.580,81	454,23	231,89	748,84	477,57	1.905,03	353.261,27	5.962,19	1.312,14	371.483,80	400.000,00
Transferências Correntes - LRF e LRF 61/919	17.706,61	17.586,26	200.896,29	181.400,29	155.550,15	239.869,40	212.113,37	337.618,17	331.353,76	321.763,37	364.560,83	124.202,02	3.600.834,43	3.600.834,43
Transferências do FUNDEB	3.718.571,19	3.377.991,28	3.594.034,43	3.084.805,23	3.622.937,43	4.414.698,63	3.917.205,38	3.304.141,43	3.067.500,04	4.064.775,18	3.646.021,23	4.322.586,33	45.515.827,35	45.515.827,35
Outras Transferências Correntes	5.501.375,06	6.314.610,82	3.637.279,95	3.953.139,78	7.837.149,73	23.365.981,63	3.965.038,97	6.371.543,15	3.022.942,08	6.371.543,15	5.373.474,78	5.373.474,78	63.841.786,78	63.841.786,78
Outras Receitas Correntes	37.336,85	37.178,95	390.853,45	607.311,29	448.855,70	490.633,83	41.272,54	16.166,63	19.109,19	42.778,89	42.778,89	354.460,82	2.501.720,03	2.501.720,03
DEDUÇÕES (II)	6.976.438,73	6.976.438,73	4.698.722,83	6.932.734,64	6.286.138,96	6.601.741,82	6.601.741,82	6.412.488,48	6.128.391,34	6.471.988,60	6.067.389,20	6.067.389,20	61.854.457,37	61.854.457,37
Contribuição do Servidor para o Plano de Previdência	762.061,91	861.465,10	847.812,27	840.361,67	966.738,33	922.602,94	936.722,93	931.071,47	864.334,10	897.188,66	990.025,19	1.146.815,40	10.496.358,87	9.691.400,00
Contribuição Financeira para o Plano de Previdência	78.065,10	3.047,67	11.190,61	3.238,06	2.726,59	3.500,33	3.500,33	3.500,33	3.500,33	3.500,33	3.500,33	3.500,33	45.453,12	45.453,12
Rendimentos de Aplicações de Recursos Previdenciários	13.143,98	2.082,04	652,77										665,37	300,00
Dedução de Recurso para Formação do FUNDEB	4.937.116,29	4.109.950,94	3.833.020,59	4.464.673,43	4.366.673,43	4.676.615,63	4.561.513,37	4.515.336,53	4.500.751,14	4.430.765,11	4.539.332,39	4.405.734,09	53.082.770,33	47.145.972,33
RECEITA CORRENTE LÍQUIDA AJUSTADA PARA O CÁLCULO DOS LIMITES DE ENDOWMENT (V) = (III - IV)	33.217.468,04	32.407.699,20	31.930.954,18	33.969.343,15	36.165.937,28	33.854.060,97	34.609.665,16	34.822.331,93	38.945.142,19	39.264.766,70	32.499.899,25	37.294.216,71	409.113.770,23	394.647.607,34
(-) Transferências obrigatórias de União relativas às emendas individuais (art. 166-A, § 1º, da CF) (V)							200.000,00					200.000,00	400.000,00	200.000,00
RECEITA CORRENTE LÍQUIDA AJUSTADA PARA O CÁLCULO DOS LIMITES DE DESPESA COM PESSOAL (VI) = (V - VI - VII - VIII)	33.217.468,04	32.407.699,20	31.930.954,18	33.969.343,15	36.165.937,28	33.854.060,97	34.789.664,16	34.822.331,93	38.945.142,19	39.264.766,70	32.499.899,25	37.094.216,71	408.113.770,23	394.647.607,34
(-) Transferências obrigatórias de União relativas às emendas de bancada (art. 166, § 1º, da CF) (V)														
(-) Transferências de União relativas à remuneração dos agentes comunitários de saúde e de combate a endemias (CF, art. 199, §10 (V))														
(-) Outras Deduções Constitucionais ou Legais (VII)														
RECEITA CORRENTE LÍQUIDA AJUSTADA PARA O CÁLCULO DOS LIMITES DA DESPESA COM PESSOAL (IX) = (V - VI - VII - VIII - IX)	33.217.468,04	32.407.699,20	31.930.954,18	33.969.343,15	36.165.937,28	33.854.060,97	34.789.664,16	34.822.331,93	38.945.142,19	39.264.766,70	32.499.899,25	37.094.216,71	408.113.770,23	394.647.607,34

MUNICÍPIO DE ANCHIETA													STN/SICON
RELATÓRIO DE DEMONSTRATIVO DA DESPESA COM PESSOAL													
DEMONSTRATIVO DA DESPESA COM PESSOAL													
ORÇAMENTOS FISCAL E DA SEGURIDADE SOCIAL													
2024 - ANUAL													
RGF - ANEXO I (LRF, art. 55, inciso I, alínea													
R\$ 1,0													
DESPESA COM PESSOAL	DESPESAS EXECUTADAS (ÚLTIMOS 12 MESES)												INSCRITAS EM RESTOS A PAGAR NÃO PROCESSADO (b)
	LIQUIDADAS												
	Jan/2024	Fev/2024	Mar/2024	Abr/2024	Mai/2024	Jun/2024	Jul/2024	Ago/2024	Set/2024	Out/2024	Nov/2024	Dez/2024	
DESPESA BRUTA COM PESSOAL (I)	797.863,80	885.138,81	858.487,11	922.601,53	947.899,26	884.600,96	911.613,72	894.903,85	907.118,08	884.297,67	909.266,33	1.686.211,63	11.486.511,05
Pessoal Ativo	797.343,90	885.138,81	858.487,11	922.601,53	947.899,26	884.600,96	911.613,72	890.903,85	907.118,08	884.297,67	909.266,33	1.686.211,63	11.486.511,05
Obrigações, Viagens e Outras Despesas Variáveis	490.629,16	778.129,67	729.129,67	729.129,67	797.749,89	824.028,97	801.490,81	795.861,45	801.490,81	795.861,45	801.490,81	1.714.761,10	10.139.201,45
Obrigações Patrocinadas	117.034,01	125.900,74	126.947,70	138.519,94	141.848,34	168.519,90	87.564,75	87.564,75	87.564,75	87.564,75	87.564,75	169.446,92	1.347.309,60
Pessoal Inativo e Pensionistas													
Aposentadorias, Reserva e Reformas													
Pensões													
Outras despes. pessoal decorr. contr. terceir. ou Contrat. de forma indireta (1º de art. 16 da LRF)													
Despesa com Pessoal não Executada Orçamentariamente													
DESPESAS NÃO COMPUTADAS (II) (§ 1º de art. 19 da LRF)	11.996,50	56.390,40	4.501,58	7.284,83	22.116,46	7.333,22	24.275,20	9.514,50	14.054,70	4.984,80	11.690,00	826,85	174.340,16
Indenizações por Danos Materiais e Destruição Voluntária	11.996,50	56.390,40	4.501,58	7.284,83	22.116,46	7.333,22	24.275,20	9.514,50	14.054,70	4.984,80	11.690,00	826,85	174.340,16
Deduções Constitucionais													
Decretos de Decisão Judicial de período anterior ao da apuração													
Despesas de Exercícios Anteriores de período anterior ao da apuração													
Inativos e Pensionistas com Recursos Vinculados													
Agentes Comunitários de Saúde e de Combate às Endemias com Recursos Vinculados (CF, art. 199, (11))													
Parcela previdenciária referente ao piso salarial do Enfermeiro, Técnico de Enfermagem, Auxiliar de Enfermagem e Pessoa (ADCT, art. 38, (2º))													
Outras Deduções Constitucionais ou Legais													
DESPESA LÍQUIDA COM PESSOAL (III) = (I - II)	785.767,30	828.848,40	853.985,53	915.396,69	924.940,96	877.475,64	887.338,52	885.389,35	893.003,30	884.222,70	897.513,33	1.685.384,78	11.312.170,89

APURAÇÃO DO CUMPRIMENTO DO LIMITE LEGAL		VALOR	% SOBRE A RCL AJUSTADA
RECEITA CORRENTE LÍQUIDA - RCL (IV)		409.113.776,33	
(c) Transferências obrigacionais de União relativas às despesas individuais (art. 166-A, § 1º da CF)		400.000,00	
(d) Transferências obrigacionais de União relativas às despesas de custeio (art. 166, § 1º da CF)		2.486.222,00	
(e) Transferências de União relativas à remuneração dos agentes comunitários de saúde e de combate às endemias (CF, art. 199, (11))		406.222,00	
(f) Outras Deduções Constitucionais ou Legais			
RECEITA CORRENTE LÍQUIDA AJUSTADA PARA CÁLCULO DOS LIMITES DA DESPESA COM PESSOAL (V)		406.240.548,33	
DESPESA TOTAL COM PESSOAL - DTP (VI) = (III + V)		11.312.278,89	2,7
DESPESA MÁXIMO (VII) (inciso I e II, art. 20 da LRF)		24.374.733,00	6,0
LIMITE PRUDENCIAL (VIII) = (R\$ 5 x DTP) (parágrafo único do art. 22 da LRF)		33.335.994,35	8,2
LIMITE DE ALERTA (IX) = (R\$ 10 x DTP) (inciso II do § 1º de art. 22 da LRF)		21.837.259,60	5,4

Despesa com Pessoal - Poder Legislativo	Valor
Descrição	
Receita Corrente Líquida- RCL	406.245.548,23
Despesas Totais Com Pessoal	11.312.270,89
% das Despesas totais com pessoal em relação a RCL	2,78%
% Limite Total de despesa com pessoal em relação a RCL - LRF	6,00%

CONCLUSÃO

Sem inconsistência ou sem detecção de distorções: O Percentual das Despesas totais com pessoal comparadas a Receita Corrente Líquida totalizou 2,78%, portanto, abaixo do limite de 6% estabelecido na Legislação.

Item 1.4.8 Despesas com Pessoal – Descumprimento de limites

Para controle da despesa total com pessoal, o art. 21 da LRF considera “nulo de pleno direito” a realização dos seguintes atos:

I - o ato que provoque aumento da despesa com pessoal e não atenda:

a) às exigências dos arts. 16 e 17 desta Lei Complementar e o disposto no inciso XIII do caput do art. 37 e no § 1º do art. 169 da Constituição Federal; e (Incluído pela Lei Complementar nº 173, de 2020)

b) ao limite legal de comprometimento aplicado às despesas com pessoal inativo; (Incluído pela Lei Complementar nº 173, de 2020)

[...]

Em consulta ao arquivo “PESS”, integrante da prestação de contas anual do exercício de 2024, constatou-se que o Presidente da Câmara Municipal declarou que não praticou ato que provoque aumento da despesa com pessoal, desatendendo: às exigências dos arts. 16 e 17 da LRF e o disposto no inciso XIII do caput do art. 37 e no § 1º do art. 169 da Constituição Federal; e ao limite legal de comprometimento aplicado às despesas com pessoal inativo. Desta forma, com base na declaração emitida, considerou-se que o Chefe do Poder Legislativo no exercício analisado não expediu ato que resultasse em aumento da despesa com pessoal, cumprindo o art. 21, da LRF.

Importante pontuar que durante o exercício de 2024 foi aprovada a Lei Municipal nº 1.646, de 05 de janeiro de 2024 que dispôs sobre a nova estrutura administrativa da Câmara Municipal de Anchieta. O projeto de Lei 98/2023 contemplou a estimativa de impacto orçamentário-financeiro, contendo a metodologia de cálculo e a declaração do ordenador de despesa dando ciência que o impacto financeiro tem compatibilidade com a Lei Orçamentária Anual, Lei de Diretrizes Orçamentárias e com o Plano Plurianual de Governo.

CONCLUSÃO

Sem inconsistência ou sem detecção de distorções:

Item 1.4.9) Despesa com Pessoal – aumento despesas nos últimos 180 dias do fim de mandato – nulidade do ato.

Durante os últimos 180 dias do mandato dos prefeitos e dos presidentes de Câmaras, os gastos com pessoal não poderão ser aumentados, sob pena de serem considerados nulos de pleno direito.

Nesse sentido, é a disposição do art. 21, da LRF, in verbis:

Art. 21. É nulo de pleno direito o ato que provoque aumento da despesa com pessoal e nãoatenda:

(...)

Parágrafo único. Também é nulo de pleno direito o ato de que resulte aumento da despesa com pessoal expedido nos cento e oitenta dias anteriores ao final do mandato do titular do respectivo Poder ou órgão referido no art. 20.

A regra do parágrafo único do artigo 21 da LRF pretende coibir a prática de atos de favorecimento relacionados com a despesa de pessoal, mediante contratações, nomeações, atribuição de vantagens, entre outros, em final de mandato, no sentido de evitar:

- o crescimento das despesas com pessoal;
- o comprometimento dos orçamentos futuros;
- a inviabilização das novas gestões.

Registre-se, no entanto, que o mandamento não alcança os aumentos originários de vantagens pessoais a que os servidores públicos têm direito por força de dispositivo constitucional. É o caso dos anuênios, quinquênios, salários-família, entre outros, que deverão ser concedidos normalmente, mesmo durante o último ano de mandato.

Em consulta ao arquivo “PESS”, integrante da prestação de contas anual do exercício de 2024, constatou-se que o Chefe do Poder Legislativo apresentou declaração negando:

- A prática de ato de que resulte aumento da despesa com pessoal nos 180 dias anteriores ao final de seu mandato;
- A prática de ato de que resulte aumento da despesa com pessoal que preveja parcelas a serem implementadas em períodos posteriores ao final de seu mandato;
- A sanção de norma legal contendo plano de alteração, reajuste e reestruturação de carreiras do setor público ou a edição de ato para nomeação de aprovados em concursos públicos, quando: a) resultasse em aumento da despesa com pessoal nos 180 dias anteriores ao final de seu mandato; b) resultasse em aumento da despesa com pessoal que preveja parcelas a serem implementadas em períodos posteriores ao final de seu mandato.

Desta forma, também com base na declaração emitida, considerou-se que o Chefe do Poder Legislativo no exercício analisado não expediu ato nos últimos 180 dias de mandato que resultasse em aumento da despesa com pessoal, cumprindo o art. 21, II a IV, da LRF.

Além da Declaração do Chefe do Poder Legislativo, a UCCI apurou as despesas com pessoal mês a mês a partir de junho de 2024 para confirmar se houve aumento de gastos no período auditado.

O procedimento adotado foi analisar a conta 31901101000 Vencimentos e Salários, desconsiderando as demais verbas salariais como: Férias Vencidas, 13º Salário, Férias Abono Salarial e Licença Prêmio.

O resultado da análise foi planilhado conforme tabela a seguir:

ACOMPANHAMENTO DA DESPESA COM PESSOAL NOS ÚLTIMOS 180 DIAS DO FINAL DE MANDATO							
DESCRIÇÃO	TOTAL LIQUIDADO NO MÊS DE REFERÊNCIA						
Mês	Junho	Julho	Agosto	Setembro	Outubro	Novembro	Dezembro
Vencimentos e Salários	R\$ 674.570,97	R\$ 663.672,65	R\$ 672.916,71	R\$ 664.414,77	R\$ 677.993,97	R\$ 632.147,48	R\$ 665.370,29

Observa-se que a despesa com pessoal em junho de 2024 foi de R\$ 674.570,97, valor acima do registrado no período de julho a dezembro, que corresponde aos últimos 180 dias, portanto, conclui-se que não houve aumento de pessoal no período analisado.

CONCLUSÃO

Sem inconsistência ou sem detecção de distorções: Não foram encontradas inconformidades na despesa com pessoal nos últimos 180 dias do final de mandato. A diferença a maior no mês de outubro é considerada aceitável, para fins de análise das contas.

Item 1.4.10) Despesa com Pessoal – Limite prudencial – vedações

A Lei de Responsabilidade Fiscal (LC 101/2000), ao estabelecer normas de finanças públicas voltadas para a responsabilidade na gestão fiscal, disciplinou, em seus artigos 22 § único, sobre as medidas restritivas adotadas em caso de a despesa com pessoal exceder 95% do limite máximo permitido pelos Poderes e Entes da Federação.

Despesa com Pessoal - Poder Legislativo	Valor
Descrição	
Receita Corrente Liquida- RCL	406.245.548,23
Despesas Totais Com Pessoal	11.312.270,89
% das Despesas totais com pessoal em relação a RCL	2,78%
% Limite Total de despesa com pessoal em relação a RCL - LRF	6,00%
Limite Prudencial de 95%	5,7%

CONCLUSÃO

Sem inconsistência ou sem detecção de distorções: A Despesa total com pessoal corresponde a 2,78% da Receita Corrente Líquida, portanto abaixo do limite prudencial de 5,7%.

Item 1.4.11) Despesas com Pessoal – extrapolação do limite – providência – medidas de contenção.

Esse item verifica se a Despesa total com Pessoal ultrapassou o limite estabelecido no artigo 20 da LRF e avalia as medidas saneadoras previstas no artigo 23 da LRF e 169, §§3º e 4º da CF/88.

Despesa com Pessoal - Poder Legislativo	Valor
Descrição	
Receita Corrente Líquida- RCL	406.245.548,23
Despesas Totais Com Pessoal	11.312.270,89
% das Despesas totais com pessoal em relação a RCL	2,78%
% Limite Total de despesa com pessoal em relação a RCL - LRF	6,00%


CONCLUSÃO

Sem inconsistência ou sem detecção de distorções: Depreende-se do quadro acima que a Despesa total com Pessoal está dentro do limite estabelecido no artigo 20 da LRF. Portanto, não há necessidade de medidas para retornar ao limite permitido.

Item 1.4.13) Poder Legislativo Municipal – despesa com folha de pagamento

O artigo 29-A § 1º da Constituição da República estabeleceu que o gasto total com a folha de pagamento da Câmara Municipal não poderá ultrapassar setenta por cento dos recursos financeiros recebidos a título de transferência de duodécimos no exercício.

Constata-se a partir do Balancete da Despesa Orçamentária, abaixo, que o valor total do gasto com folha de pagamento(319011+319091+319092+319094) corresponde a 10.139.201,40 no exercício de 2024.

<div><div>MUNICÍPIO DE ANCHIETA CÂMARA MUNICIPAL DE ANCHIETA ESPÍRITO SANTO 31.803.125/0001-83 BALANCETE DA DESPESA POR ELEMENTO PERÍODO: 2024 - ANUAL</div></div>												
Descrição	Autorização		Empenhado		Saldo de Dotação	Liquidação		Empenhado a Liquidar	Pago		Liquidado a Pagar	Empenhado a Pagar
	Orçado	Atualizado	No Período	Até o Período		No Período	Até o Período		No Período	Até o Período		
01 - CÂMARA MUNICIPAL DE ANCHIETA												
0101 - CÂMARA MUNICIPAL DE ANCHIETA												
30000000000 - DESPESAS CORRENTES	17.651.000,00	16.087.862,78	15.892.805,54	15.892.805,54	195.057,24	15.887.710,92	15.887.710,92	5.094,62	15.849.182,14	15.849.182,14	38.528,78	43.623,40
31000000000 - PESSOAL E ENCARGOS SOCIAIS	13.203.000,00	11.510.389,80	11.486.511,05	11.486.511,05	23.878,75	11.486.511,05	11.486.511,05	0,00	11.486.511,05	11.486.511,05	0,00	0,00
31900000000 - APLICAÇÕES DIRETAS	12.583.000,00	10.927.966,83	10.911.146,88	10.911.146,88	16.819,95	10.911.146,88	10.911.146,88	0,00	10.911.146,88	10.911.146,88	0,00	0,00
31901100000 - VENCIMENTOS E VANTAGENS FIXAS - PESSOAL CIVIL	10.900.000,00	9.980.350,84	9.964.961,29	9.964.961,29	15.389,55	9.964.961,29	9.964.961,29	0,00	9.964.961,29	9.964.961,29	0,00	0,00
31901300000 - OBRIGAÇÕES PATRONAIS	1.300.000,00	771.945,43	771.945,43	771.945,43	0,00	771.945,43	771.945,43	0,00	771.945,43	771.945,43	0,00	0,00
31909100000 - SENTENÇAS JUDICIAIS	1.000,00	670,57	670,57	670,57	0,00	670,57	670,57	0,00	670,57	670,57	0,00	0,00
31909200000 - DESPESAS DE EXERCÍCIOS ANTERIORES	1.000,00	1.399,99	820,85	820,85	579,14	820,85	820,85	0,00	820,85	820,85	0,00	0,00
31909400000 - INDENIZAÇÕES E RESTITUIÇÕES TRABALHISTAS	300.000,00	173.600,00	172.748,74	172.748,74	851,26	172.748,74	172.748,74	0,00	172.748,74	172.748,74	0,00	0,00
31909600000 - RESSARCIMENTO DE DESP. DE PESSOAL REQUISTADO	1.000,00	0,00	0,00	0,00	0,00	0,00	0,00	0,00	0,00	0,00	0,00	0,00
31911000000 - APLICAÇÃO DIRETA DECORRENTE DE OPERAÇÃO ENTRE ÓRGÃOS	620.000,00	582.422,97	575.364,17	575.364,17	7.058,80	575.364,17	575.364,17	0,00	575.364,17	575.364,17	0,00	0,00
31911300000 - OBRIGAÇÕES PATRONAIS - OP. INTRA-ORÇAMENTÁRIAS	620.000,00	582.422,97	575.364,17	575.364,17	7.058,80	575.364,17	575.364,17	0,00	575.364,17	575.364,17	0,00	0,00
33000000000 - OUTRAS DESPESAS CORRENTES	4.448.000,00	4.577.472,98	4.406.294,49	4.406.294,49	171.178,49	4.401.199,87	4.401.199,87	5.094,62	4.362.671,09	4.362.671,09	38.528,78	43.623,40
33900000000 - APLICAÇÕES DIRETAS	4.448.000,00	4.577.472,98	4.406.294,49	4.406.294,49	171.178,49	4.401.199,87	4.401.199,87	5.094,62	4.362.671,09	4.362.671,09	38.528,78	43.623,40
33900800000 - OUTROS BENEFÍCIOS ASSISTENCIAIS DO SERVIDOR E DO MILITAR	5.000,00	0,00	0,00	0,00	0,00	0,00	0,00	0,00	0,00	0,00	0,00	0,00
33901400000 - DIÁRIAS - PESSOAL CIVIL	190.000,00	267.141,37	261.170,00	261.170,00	5.971,37	261.170,00	261.170,00	0,00	261.170,00	261.170,00	0,00	0,00
33903000000 - MATERIAL DE CONSUMO	173.500,00	112.102,42	81.373,58	81.373,58	30.728,84	81.373,58	81.373,58	0,00	79.932,35	79.932,35	1.441,23	1.441,23
33903200000 - MATERIAL, BEM OU SERVIÇO PARA DISTRIBUIÇÃO GRATUITA	0,00	20.363,40	13.652,80	13.652,80	6.710,60	13.652,80	13.652,80	0,00	13.652,80	13.652,80	0,00	0,00
33903300000 - PASSAGENS E DESPESAS COM LOCOMOÇÃO	100.500,00	146.385,50	142.506,23	142.506,23	3.879,27	142.506,23	142.506,23	0,00	142.506,23	142.506,23	0,00	0,00
33903600000 - OUTROS SERVIÇOS DE TERCEIROS - PESSOA FÍSICA	20.000,00	0,00	0,00	0,00	0,00	0,00	0,00	0,00	0,00	0,00	0,00	0,00
33903700000 - LOCAÇÃO DE MAO-DE-OBRA	350.000,00	0,00	0,00	0,00	0,00	0,00	0,00	0,00	0,00	0,00	0,00	0,00
33903900000 - OUTROS SERVIÇOS DE TERCEIROS-PESSOA JURIDICA	600.000,00	558.042,26	469.947,25	469.947,25	88.095,01	464.852,63	464.852,63	5.094,62	436.992,40	436.992,40	27.860,23	32.954,85
33904000000 - SERVIÇOS DE TECNOLOGIA DA INFORMAÇÃO E COMUNICAÇÃO - PESSOA JURIDICA	325.000,00	432.736,57	404.992,60	404.992,60	27.743,97	404.992,60	404.992,60	0,00	395.765,23	395.765,23	9.227,32	9.227,32
33904100000 - CONTRIBUIÇÕES	1.000,00	15.532,00	15.532,00	15.532,00	0,00	15.532,00	15.532,00	0,00	15.532,00	15.532,00	0,00	0,00
33904600000 - AUXÍLIO-ALIMENTAÇÃO	2.600.000,00	3.025.169,46	3.017.120,03	3.017.120,03	8.049,43	3.017.120,03	3.017.120,03	0,00	3.017.120,03	3.017.120,03	0,00	0,00
33909100000 - SENTENÇAS JUDICIAIS	1.000,00	0,00	0,00	0,00	0,00	0,00	0,00	0,00	0,00	0,00	0,00	0,00
33909200000 - DESPESAS DE EXERCÍCIOS ANTERIORES	1.000,00	0,00	0,00	0,00	0,00	0,00	0,00	0,00	0,00	0,00	0,00	0,00
33909300000 - INDENIZAÇÕES E RESTITUIÇÕES	1.000,00	0,00	0,00	0,00	0,00	0,00	0,00	0,00	0,00	0,00	0,00	0,00
40000000000 - DESPESAS DE CAPITAL	349.000,00	883.124,20	878.942,70	878.942,70	4.181,50	126.136,52	126.136,52	752.806,18	126.136,52	126.136,52	0,00	752.806,18
44000000000 - INVESTIMENTOS	349.000,00	883.124,20	878.942,70	878.942,70	4.181,50	126.136,52	126.136,52	752.806,18	126.136,52	126.136,52	0,00	752.806,18
44900000000 - APLICAÇÕES DIRETAS	349.000,00	883.124,20	878.942,70	878.942,70	4.181,50	126.136,52	126.136,52	752.806,18	126.136,52	126.136,52	0,00	752.806,18
44902300000 - EQUIPAMENTO E MATERIAL PERMANENTE	349.000,00	883.124,20	878.942,70	878.942,70	4.181,50	126.136,52	126.136,52	752.806,18	126.136,52	126.136,52	0,00	752.806,18
Total da Unidade Orçamentária:	18.000.000,00	16.970.986,98	16.771.748,24	16.771.748,24	199.238,74	16.013.847,44	16.013.847,44	757.900,80	15.976.318,66	15.976.318,66	38.528,78	796.429,58
Total do Órgão:	18.000.000,00	16.970.986,98	16.771.748,24	16.771.748,24	199.238,74	16.013.847,44	16.013.847,44	757.900,80	15.976.318,66	15.976.318,66	38.528,78	796.429,58
Total Geral:	18.000.000,00	8.485.493,49	16.771.748,24	16.771.748,24	199.238,74	16.013.847,44	16.013.847,44	757.900,80	15.976.318,66	15.976.318,66	38.528,78	796.429,58


Gerado por: mauro.souza

Página 1 de 5

12/02/2025

Menu: Contabilidade > Relatórios Customizados > Tela de Exibição de Relatório

A partir do balancete da receita extraorçamentária, abaixo, é possível verificar que o total de duodécimos recebidos foi de R\$ 16.970.986,92 no Exercício de 2024.



MUNICÍPIO DE ANCHIETA

CÂMARA MUNICIPAL DE ANCHIETA

ESPÍRITO SANTO

31.803.125/0001-83

BALANCETE RECEITA EXTRA ORÇAMENTÁRIA

PERÍODO: 2024 - ANUAL

Código	Descrição	No Período	Anulado no Período	Até o Período
TRANSFERÊNCIAS FINANCEIRAS RECEBIDAS				
451120100001	DUODÉCIMO - CÂMARA MUNICIPAL	16.970.986,92		16.970.986,92
Total		16.970.986,92		16.970.986,92

Gerado por: mauro.souza

Página 2 de 3

12/02/2025

Menu: Contabilidade > Relatórios Customizados > Tela de Exibição de Relatório

GASTOS TOTAL COM A FOLHA DE PAGAMENTO

DESCRIÇÃO	Valor
TRANSFERÊNCIA DE DUODÉCIMOS RECEBIDO	16.970.986,92
LIMITE MÁXIMO PERMITIDO COM FOLHA DE PAGAMENTO (70%)	11.879.690,80
GASTO TOTAL DO PODER LEGISLATIVO COM FOLHA DE PAGAMENTO	10.139.201,40
% GASTO TOTAL DO PODER COM FOLHA	59,74%
% LIMITE GASTO TOTAL DO PODER COM FOLHA DE PAGAMENTO	70,00%

CONCLUSÃO

Sem inconsistência ou sem detecção de distorções: Constata-se a partir do Balancete da Despesa Orçamentária e do Balancete da Receita Extra Orçamentária que o valor total


do gasto com folha de pagamento corresponde a 59,74% dos duodécimos recebidos, portanto, abaixo do limite de 70% estabelecido na Legislação.

Item 1.4.19) Poder Legislativo Municipal – Despesas com pessoal – remuneração de vereadores.


O artigo 29, inciso VII da Constituição da República estabeleceu que o total da despesa com remuneração dos Vereadores não poderá ultrapassar o montante de cinco por cento da Receita do Município.

Constata-se a partir do Balancete da Receita Orçamentária do Município de 2024, anexo VII, e o Balancete Analítico da Despesa Orçamentária por subelemento, anexo VIII, que o valor total do gasto com remuneração dos Vereadores corresponde a 0,26% da Receita do Município, dados traduzidos na tabela abaixo colacionada:

ANEXO VII)

<div><div>MUNICÍPIO DE ANCHIETA MUNICÍPIO DE ANCHIETA ESPÍRITO SANTO 27.142.694/0001-58 BALANCETE ANALÍTICO DA RECEITA PERÍODO: 2024 - ANUAL</div></div>							
Descrição	Arrecadação					Para Mais	Para Menos
	Orçado	No Período	Anul. Período	No Período Liq	Até o Período		
9517295301000 - Dedução FUNDEB - 17295301000 - Cota-Parte da Transferência da Compensação Financeira das Perdas com Arrecadação de ICMS - LC nº 194	0,00	(20.949,21)	0,00	(20.949,21)	(20.949,21)	0,00	20.949,21
TOTAL DA RECEITA	(47.300.000,00)	(53.082.770,01)	0,00	(53.082.770,01)	(53.082.770,01)	5.307,94	5.944.099,62
TOTAL CATEGORIA ECONÔMICA	(47.300.000,00)	(53.082.770,01)	0,00	(53.082.770,01)	(53.082.770,01)	5.307,94	5.944.099,62
TOTAL LÍQUIDO	410.158.331,23	462.188.675,24	2.464.695,46	459.723.979,78	459.723.979,78	43.817.667,33	35.015.355,43
Local/Data/Assinatura							
MUNICÍPIO DE ANCHIETA, 17 de fevereiro de 2025							

ANEXO VIII)



MUNICÍPIO DE ANCHIETA

CÂMARA MUNICIPAL DE ANCHIETA

ESPÍRITO SANTO

31.803.125/0001-83

BALANCETE ANALÍTICO DA DESPESA

PERÍODO: 2024 - ANUAL

Descrição	Fonte de Recurso	Ficha	Autorização		Empenhado		Saldo da Dotação	Liquidação		Empenho a Liquidar	Pago		Liquidado a Pagar	Empenhado Ficha a Pagar	Saldo da Dotação Real	
			Orçado	Atualizado	No Período	Até o Período		No Período	Até o Período		No Período	Até o Período			Saldo a Empenhar	Saldo Real
01 - CÂMARA MUNICIPAL DE ANCHIETA																
0081.92030002.192 - Desenvolvimento do Legislativo																
31901101000 - VENCIMENTOS E SALÁRIOS	150000009999	1	7.800.000,00	7.484.335,91	7.474.241,65	7.474.241,65	10.094,26	7.474.241,65	7.474.241,65	0,00	7.474.241,65	7.474.241,65	0,00	0,00	10.094,26	10.094,26
31901142000 - FÉRIAS VENCIDAS E PROPORCIONAIS	150000009999	2	420.000,00	398.278,80	398.278,80	398.278,80	0,00	398.278,80	398.278,80	0,00	398.278,80	398.278,80	0,00	0,00	0,00	0,00
31901143000 - 13 - SALÁRIO	150000009999	3	820.000,00	761.693,31	761.693,06	761.693,06	5.305,29	761.693,06	761.693,06	0,00	761.693,06	761.693,06	0,00	0,00	5.305,29	5.305,29
31901144000 - FÉRIAS - ABONO CONSTITUCIONAL	150000009999	5	280.000,00	131.228,06	131.228,06	131.228,06	0,00	131.228,06	131.228,06	0,00	131.228,06	131.228,06	0,00	0,00	0,00	0,00
31901147000 - LICENÇA-PRÉCIO	150000009999	78	20.000,00	0,00	0,00	0,00	0,00	0,00	0,00	0,00	0,00	0,00	0,00	0,00	0,00	0,00
31901172000 - SUBSÍDIOS - AGENTES POLÍTICOS	150000009999	6	1.340.000,00	1.199.419,72	1.199.419,72	1.199.419,72	0,00	1.199.419,72	1.199.419,72	0,00	1.199.419,72	1.199.419,72	0,00	0,00	0,00	0,00

DESPESA TOTAL COM REMUNERAÇÃO DOS VEREADORES	
DESCRIÇÃO	Valor
RECEITA DO MUNICÍPIO NO EXERCÍCIO - 2024	459.723.979,78
LIMITE MÁXIMO PERMITIDO COM REMUNERAÇÃO DOS EDIS (5%)	22.986.199,00
GASTO TOTAL DO PODER LEGISLATIVO COM FOLHA DOS VEREADORES	1.199.419,72
%GASTO TOTAL DO PODER COM FOLHA	0,26%
% LIMITE GASTO TOTAL DO PODER COM FOLHA DE PAGAMENTO	5,00%

CONCLUSÃO

Sem inconsistência ou sem detecção de distorções: O percentual de gasto total do Poder Legislativo com folha dos vereadores totalizou 0,26%, portanto, abaixo do limite de 5% fixado pela Legislação.

Item 1.4.20) Pode Legislativo Municipal – despesas total cumprimento dos percentuais definidos no caput do art. 29-A da CRFB/88.

O artigo 29-A da Constituição da República estabeleceu que, para municípios com população até 100 mil habitantes, o total da despesa da Câmara Municipal não poderá ultrapassar 7,00% do somatório da receita tributária e das transferências previstas no § 5º do artigo 153 e nos artigos 158 e 159, efetivamente realizadas no exercício anterior.


Constata-se a partir do demonstrativo de Duodécimo para repasse a CMA, anexo XIX, extraído do Balancete da Receita Orçamentária do Município no Exercício de 2023, produzido pela Prefeitura Municipal de Anchieta, e do balancete da despesa Orçamentária de 2024, anexo I, que o valor total das despesas do Poder Legislativo Municipal corresponde a 6,92% da base de cálculo, em desconformidade com a Constituição da República.

ANEXO XIX)

Cálculo do Duodécimo para o Exercício de 2024		
Receita Tributária	R\$	62.666.168,44
Fundo de Participação dos Municípios - FPM	R\$	35.191.731,31
Imposto Territorial Rural	R\$	360.065,82
Imposto Sobre Produtos Industrializados	R\$	1.538.602,18
ICMS	R\$	138.838.475,17
IPVA	R\$	3.840.871,25
CIDE	R\$	6.756,96
VALOR TOTAL DA RECEITA	R\$	242.442.671,13
7% do Valor da Receita Bruta do Município	R\$	16.970.986,98
Valor Estimado Mensal	R\$	1.414.248,91

Cálculo efetuado com base no Balancete Analítico da Receita Orçamentária de 2023.

ANEXO I)



MUNICÍPIO DE ANCHIETA
CÂMARA MUNICIPAL DE ANCHIETA
ESPÍRITO SANTO
31.803.125/0001-83
BALANCETE DA DESPESA POR ELEMENTO
PERÍODO: 2024 - ANUAL

Descrição	Autorização		Empenhado		Saldo de Dotação	Liquidação		Empenhado a Liquidar	Pago		Liquidado a Pagar	Empenhado a Pagar
	Orçado	Atualizado	No Período	Até o Período		No Período	Até o Período		No Período	Até o Período		
RESUMO GERAL												
31911300000 - OBRIGAÇÕES PATRONAIS - OP. INTRA-ORÇAMENTÁRIAS	620.000,00	582.422,97	575.364,17	575.364,17	7.058,80	575.364,17	575.364,17	0,00	575.364,17	575.364,17	0,00	0,00
33000000000 - OUTRAS DESPESAS CORRENTES	4.448.000,00	4.577.472,98	4.406.294,49	4.406.294,49	171.178,49	4.401.199,87	4.401.199,87	5.094,62	4.362.671,09	4.362.671,09	38.528,78	43.623,40
33000000000 - APLICAÇÕES DIRETAS	4.448.000,00	4.577.472,98	4.406.294,49	4.406.294,49	171.178,49	4.401.199,87	4.401.199,87	5.094,62	4.362.671,09	4.362.671,09	38.528,78	43.623,40
33000500000 - OUTROS BENEFÍCIOS ASSISTENCIAIS DO SERVIDOR E DO MILITAR	5.000,00	0,00	0,00	0,00	0,00	0,00	0,00	0,00	0,00	0,00	0,00	0,00
33901400000 - DIÁRIAS - PESSOAL CIVIL	190.000,00	267.141,37	261.170,00	261.170,00	5.971,37	261.170,00	261.170,00	0,00	261.170,00	261.170,00	0,00	0,00
33903000000 - MATERIAL DE CONSUMO	173.500,00	112.102,42	81.373,58	81.373,58	30.728,84	81.373,58	81.373,58	0,00	79.932,35	79.932,35	1.441,23	1.441,23
33903200000 - MATERIAL BEM OU SERVIÇO PARA DISTRIBUIÇÃO GRATUITA	0,00	20.363,40	13.652,80	13.652,80	6.710,60	13.652,80	13.652,80	0,00	13.652,80	13.652,80	0,00	0,00
33903300000 - PASSAGENS E DESPESAS COM LOCOMOÇÃO	100.500,00	146.385,50	142.506,23	142.506,23	3.879,27	142.506,23	142.506,23	0,00	142.506,23	142.506,23	0,00	0,00
33903600000 - OUTROS SERVIÇOS DE TERCEIROS - PESSOA FÍSICA	20.000,00	0,00	0,00	0,00	0,00	0,00	0,00	0,00	0,00	0,00	0,00	0,00
33903700000 - LOCAÇÃO DE MAO-DE-OBRA	350.000,00	0,00	0,00	0,00	0,00	0,00	0,00	0,00	0,00	0,00	0,00	0,00
33903900000 - OUTROS SERVIÇOS DE TERCEIROS-PESSOA JURÍDICA	600.000,00	558.042,26	469.947,25	469.947,25	88.095,01	464.852,63	464.852,63	5.094,62	436.992,40	436.992,40	27.860,23	32.954,85
33904000000 - SERVIÇOS DE TECNOLOGIA DA INFORMAÇÃO E COMUNICAÇÃO - PESSOA JURÍDICA	325.000,00	432.736,57	404.992,60	404.992,60	27.743,97	404.992,60	404.992,60	0,00	395.765,28	395.765,28	9.227,32	9.227,32
33904100000 - CONTRIBUIÇÕES	1.000,00	15.552,00	15.552,00	15.552,00	0,00	15.552,00	15.552,00	0,00	15.552,00	15.552,00	0,00	0,00
33904600000 - AUXÍLIO-ALIMENTAÇÃO	2.680.000,00	3.025.169,46	3.017.120,03	3.017.120,03	8.049,43	3.017.120,03	3.017.120,03	0,00	3.017.120,03	3.017.120,03	0,00	0,00
33909100000 - SENTENÇAS JUDICIAIS	1.000,00	0,00	0,00	0,00	0,00	0,00	0,00	0,00	0,00	0,00	0,00	0,00
33909200000 - DESPESAS DE EXERCÍCIOS ANTERIORES	1.000,00	0,00	0,00	0,00	0,00	0,00	0,00	0,00	0,00	0,00	0,00	0,00
33909300000 - INDENIZAÇÕES E RESTITUIÇÕES	1.000,00	0,00	0,00	0,00	0,00	0,00	0,00	0,00	0,00	0,00	0,00	0,00
40000000000 - DESPESAS DE CAPITAL	349.000,00	883.124,20	878.942,70	878.942,70	4.181,50	126.136,52	126.136,52	752.806,18	126.136,52	126.136,52	0,00	752.806,18
44000000000 - INVESTIMENTOS	349.000,00	883.124,20	878.942,70	878.942,70	4.181,50	126.136,52	126.136,52	752.806,18	126.136,52	126.136,52	0,00	752.806,18
44900000000 - APLICAÇÕES DIRETAS	349.000,00	883.124,20	878.942,70	878.942,70	4.181,50	126.136,52	126.136,52	752.806,18	126.136,52	126.136,52	0,00	752.806,18
44901200000 - EQUIPAMENTO E MATERIAL PERMANENTE	349.000,00	883.124,20	878.942,70	878.942,70	4.181,50	126.136,52	126.136,52	752.806,18	126.136,52	126.136,52	0,00	752.806,18
Total do Resumo Geral:	18.000.000,00	16.970.986,98	16.771.748,24	16.771.748,24	199.238,74	16.013.847,44	16.013.847,44	787.900,80	15.975.318,66	15.975.318,66	38.528,78	796.429,58
Local/Data/Assinatura												
MUNICÍPIO DE ANCHIETA, 12 de fevereiro de 2025												

Gastos Totais - Poder Legislativo

Descrição	Valor
<i>Receitas Tributárias e Transferência de Impostos - Exercício 2023</i>	242.442.671,13
<i>Limite Máximo Permitido de Gastos do Poder - exceto inativos (7%)</i>	16.970.986,98
<i>Gasto Total do Poder Legislativo, exceto Inativos</i>	16.771.748,24
<i>%Gasto total do Poder</i>	6,92%
<i>% Limite de Gasto total do Poder</i>	7,00%

CONCLUSÃO

Sem inconsistência ou sem detecção de distorções: O percentual de gasto total do Poder Legislativo totalizou 6,92%, portanto, abaixo do limite de 7% fixado pela Legislação.

Item 1.5.2 Segregação de Funções

O objetivo deste ponto de controle é avaliar se foi observado o princípio da segregação de função nas atividades de requisição, aprovação, controle, pagamento e contabilização das operações.

Atualmente todos os processos de contratações são realizados de forma eletrônica por intermédio de sistema automatizado cuja parametrização permite que os processos sigam seus respectivos fluxos de despesa.

Os fluxos de despesa são dispostos de forma que o processo de despesa tramite nos setores competentes, evitando a concentração de atividades em um mesmo setor ou sobre um mesmo responsável.

O sistema é rígido e previamente estabelecido, sendo necessário que o setor demandante requeira ao Presidente autorização para contratação. Após autorizado, a contratação é licitada pelo núcleo de contratações. Toda contratação é fiscalizada por um fiscal de contrato previamente designado no termo de referência e após liquidação da despesa, o processo segue para a tesouraria para pagamento e contabilidade para registro do fato contábil.

Todos os procedimentos elencados no parágrafo anterior são executados em setores e responsáveis diferentes em conformidade com a Lei 1.646/2024 (lei do quadro), a tramitação eletrônica é padronizada de forma que cada setor atue de forma independente e sequencial, conforme parametrizado no sistema eletrônico.

CONCLUSÃO


Sem inconsistência ou sem detecção de distorções: Após análise do fluxo das contratações, é possível concluir que cada etapa do processo de pagamento foi desempenhada por servidor distinto, não ficando evidenciado o acúmulo de funções que pudesse caracterizar a ausência de segregação.

Item 2.3.5 Cancelamento de Passivos

Primeiramente buscou-se avaliar se houve cancelamento de passivos, o que geraria um ganho de desincorporação de passivo no período em análise, nesta senda solicitou-se ao setor o balancete contábil de verificação (Anexo X).

De posse do balancete de verificação não foi possível identificar qualquer movimento na conta contábil 4.6.4.0.0.00.00 – Ganhos de Desincorporação de Passivo.

ANEXO X)



MUNICÍPIO DE ANCHIETA
CÂMARA MUNICIPAL DE ANCHIETA
ESPÍRITO SANTO
31.803.125/0001-83
BALANCETE CONTÁBIL
PERÍODO: 2024 - ANUAL

Código	Descrição	Saldo Inicial		Movimentação		Saldo Atual	
		Débito	Crédito	Débitos	Créditos	Débito	Crédito
332312300000	P FESTIVIDADES E HOMENAGENS			12.342,42		12.342,42	
332312900000	P SEGUROS EM GERAL			1.324,52		1.324,52	
332313000000	P SELEÇÃO E TREINAMENTO			187.538,00	5.330,00	182.208,00	
332313200000	P SERVIÇOS BANCARIOS			549,00		549,00	
332313400000	P SERVIÇOS DE AUDIO VIDEO E FOTO			34.895,00		34.895,00	
332313600000	P PASSAGENS E DESPESAS COM LOCOMOÇÃO			147.400,03	4.893,80	142.506,23	
332319900000	P OUTROS SERVIÇOS TERCEIROS - PJ			15.018,52	1.250,00	13.768,52	
333110101000	P DEPRECIAÇÃO DE BENS MOVEIS			268.989,19		268.989,19	
333110302000	P DEPRECIAÇÃO DE BENS IMOVEIS			42.125,04		42.125,04	
342310302000	P MULTAS INDEDETVIEIS SERVICOS TERCEIROS - PESSOA JURIDICA			200,81		200,81	
349110000000	P JUROS E ENCARGOS EM SENTENCAS JUDICIAIS - CONSOLIDAÇÃO			670,57		670,57	
351220101000	P ORDEM DE TRANSFERENCIAS CONCEDIDAS			69.670,48		69.670,48	
352340100000	P CONTRIBUIÇÕES			15.532,00		15.532,00	
365110700000	P DESINCORPORAÇÃO DE IMOBILIZADO			72.738,85		72.738,85	
451120100001	P DUODÉCIMO - CÂMARA MUNICIPAL				16.970.986,92		16.970.986,92
522110100000	O CREDITO INICIAL			18.000.000,00		18.000.000,00	
522120100000	O CREDITO ADICIONAL - SUPLEMENTAR			1.955.828,15		1.955.828,15	
522130300000	O ANULACAO DE DOTACAO			1.955.828,15		1.955.828,15	
522130900000	O (c) CANCELAMENTO DE DOTACOES				2.984.841,17		2.984.841,17
537110000000	O TOTAL DO CREDITO DA DOTACAO ADICIONAL POR FONTE			7.062.621,17	1.055.878,15	1.070.011,03	

CONCLUSÃO

Sem inconsistência ou sem detecção de distorções: Esta auditoria conclui, então, que com base no relatório apresentado pela contabilidade não houve cancelamento de passivos no exercício de 2024.

1.2. Constatações e proposições

Tendo como base os pontos de controle avaliados, elencados no item 1 desta manifestação, esta UCCI com base na amostra selecionada não identificou achados de auditoria.

1.3. Da gestão orçamentária, financeira, patrimonial e fiscal

1.3.1 Da análise da Prestação de Contas Anual da Câmara Municipal de Anchieta/ES

Analisou-se a Prestação de Contas Anual da Câmara Municipal de Anchieta-ES, entregues pela Seção de Contabilidade, a qual resultou no relatório encaminhado à Seção para possíveis ajustes e/ou notas explicativas.

1.3.2 Análise entre o Balanço Financeiro e o Balanço Patrimonial em relação ao saldo do exercício atual e anterior da conta Caixa e Equivalentes de Caixa

(Base Legal: artigos 85, 101, 103 e 105 da Lei 4.320/1964).

Entende-se que o saldo da conta Caixa e Equivalentes de Caixa informado no Balanço Financeiro deve ser igual ao informado no Balanço Patrimonial, conforme demonstrado na tabela abaixo:

Tabela 1 - Caixa e equivalentes de caixa	
Exercício Atual	Valor
Balanço Patrimonial (a)	R\$ 998.414,64
Balancete de Verificação - Conta 1.1.1.0.0.00.00 (b)	R\$ 998.414,64
Balanço Financeiro - Saldo para o exercício seguinte - Dispêndios (c)	R\$ 998.414,64
Demonstração de Fluxos de Caixa - Saldo Final (d)	R\$ 998.414,64
Divergência (e) = (a-b)	R\$ 0,00
Divergência (f) = (a-c)	R\$ 0,00
Divergência (g) = (a-d)	R\$ 0,00
Exercício Anterior	Valor
Balanço Patrimonial (h)	R\$ 153.717,00
Balancete de Verificação - Conta 1.1.1.0.0.00.00 (i)	R\$ 153.717,00
Balanço Financeiro - Saldo para o exercício seguinte - Dispêndios (j)	R\$ 153.717,00
Demonstração de Fluxos de Caixa - Saldo Final (k)	R\$ 153.717,00
Divergência (l) = (h-i)	R\$ 0,00
Divergência (m) = (h-j)	R\$ 0,00
Divergência (n) = (h-k)	R\$ 0,00

Fonte: BALPAT e BALFIN/2024

Pelo exposto, verifica-se a existência de conformidade entre os demonstrativos contábeis.

1.3.3 Confronto entre o saldo contábil dos demonstrativos contábeis e o valor dos inventários de bens

A análise dos registros patrimoniais restringiu-se à avaliação dos valores demonstrados nas contas de estoques e de bens móveis, imóveis e intangíveis. Na tabela a seguir, demonstram-se os valores extraídos das demonstrações contábeis e dos inventários de bens realizados em 31/12/2024.

Tabela 2 - Saldo das Contas Estoques, Imobilizado e Intangíveis			
Descrição	Balanço Patrimonial (a)	Inventários (b)	Divergência (a-b)
Estoques	R\$ 9.026,50	R\$ 9.026,50	R\$ 0,00
Bens Móveis	R\$ 1.335.099,05	R\$ 1.335.099,05	R\$ 0,00
Bens Imóveis	R\$ 4.081.736,07	R\$ 4.081.736,07	R\$ 0,00
Bens Intangíveis	R\$ 0,00	R\$ 0,00	R\$ 0,00

Fonte: BALPAT, TERALM, TERIMO, TERINT E TERMOV/2024

Verifica-se que os valores, constantes na Tabela 2 acima, está em conformidade com os valores lançados no Balanço Patrimonial.

1.3.4 Análise entre a Demonstração das Variações Patrimoniais e o Balanço Patrimonial em relação ao resultado patrimonial

(Base Legal: artigos 85,101,104 e 105 da Lei 4.320/1964).

Entende-se que o resultado patrimonial apurado na Demonstração das Variações Patrimoniais deve ser igual ao resultado do exercício no Patrimônio Líquido do Balanço Patrimonial, conforme demonstrado na Tabela 3.

Tabela 3 - Resultado Patrimonial	
Exercício Atual	Valor
Resultado Patrimonial do Período – DEMVAP (a)	R\$ 454.845,96
Resultado do Exercício - BALPAT (b)	R\$ 454.845,96
Divergência c = (a - b)	R\$ -
Exercício Anterior	
Resultado Patrimonial do Período – DEMVAP (d)	R\$ (389.950,00)
Resultado do Exercício - BALPAT (e)	R\$ (389.950,00)
Divergência f = (d - e)	R\$ -

Fonte: DEMVAP/BALPAT/2024

1.3.5 Análise entre os totais dos saldos devedores e dos saldos credores (Base Legal: artigos 85, 86 e 88 da Lei 4.320/1964).

Entende-se que os saldos devedores devem ser iguais aos saldos credores, em observância ao método das partidas dobradas, conforme demonstrado na tabela 4.

Tabela 4 - Comparativo dos Saldos Devedores e credores	
Saldos Devedores (a) = I + II	R\$ 22.279.373,92
Ativo (BALPAT) – I	R\$ 5.763.232,96
Variações Patrimoniais Diminutivas (DEMVAP) - II	R\$ 16.516.140,96
Saldos Credores (b) = III – IV + V	R\$ 22.279.373,92
Passivo Total = Passivo Exigível + Patrimônio Líquido (BALPAT) – III	R\$ 5.763.232,96
Resultado Exercício (BALPAT) – IV	R\$ 454.845,96
Variações Patrimoniais Aumentativas (DEMVAP) - V	R\$ 16.970.986,92
Divergência (c) = (a) - (b)	R\$ -

Fonte: DEMVAP e BALPAT/2024

Pelo exposto, verifica-se a observância ao método das partidas dobradas.

1.3.6 Análise entre os demonstrativos “Ativos e Passivos Financeiros” e

“Demonstrativo do Superávit/Déficit Financeiro apurado no Balanço Patrimonial (BALPAT)” e a conta DDR – Disponibilidade por Destinação de Recurso do Balancete de Verificação (BALVER).

No BALPAT a diferença entre o Ativo Financeiro e o Passivo Financeiro evidenciará o superávit/déficit financeiro apurado no Balanço Patrimonial e este deve ser igual ao total apresentado na coluna “superávit/déficit financeiro” do “Demonstrativo de Superávit/Déficit Financeiro apurado no Balanço Patrimonial e deve ser igual, ainda, ao saldo da conta 82111 – DDR – disponibilidade por destinação de recursos do BALVER.

Tabela 5 - Apuração Deficit/Superávit Financeiro		
Balanço Patrimonial		
Ativo Financeiro (a)	R\$	998.414,64
Passivo Financeiro (b)	R\$	799.765,60
Superávit/Déficit (c=a-b)	R\$	198.649,04
Superávit apurado no BALPAT (d)	R\$	198.649,04
Divergência (e = c-d)	R\$	-
Balancete de Verificação		
Saldo conta DDR 8.2.1.1.1.00.00.000 (f)	R\$	198.649,04
Divergência (g=f-d)	R\$	-

Fonte: BALPAT e BALVERF/2024

Conforme demonstrado na Tabela 5, há conformidade entre os valores apurados para o superávit financeiro apresentado no BALPAT e no BALVERF.

1.3.7 Análise entre o Balanço Financeiro e o Balanço Orçamentário em relação aos Restos a Pagar não processados (Base Legal: artigos 85, 101, 102 e 103 da Lei 4.320/1964).

O valor da inscrição de restos a pagar não processados (exercício atual) informado no Balanço Financeiro deve ser igual ao total da despesa empenhada subtraído o total da despesa liquidada informada no Balanço Orçamentário, conforme demonstrado na tabela 6.

Tabela 6 - Restos a pagar não Processados		
Balanço Financeiro (a) RPNP Inscrito no exercício	R\$	757.900,80
Balanço Orçamentário (b=c-d)	R\$	757.900,80
Despesa Empenhada (c)	R\$	16.771.748,24
Despesa Liquidada (d)	R\$	16.013.847,44
Divergência e= a-b	R\$	-

Fonte: BALFIN e BALORC/2024

Pelo exposto, verifica-se a existência de conformidade entre os demonstrativos contábeis.

1.3.8 Análise entre o Balanço Financeiro e o Balanço Orçamentário em relação aos Restos a Pagar processados (Base Legal: artigos 85, 101, 102 e 103 da Lei 4.320/1964).

O valor da inscrição de restos a pagar processados (exercício atual), informada no Balanço Financeiro deve ser igual ao total da despesa liquidada subtraído o total da despesa paga informada no Balanço Orçamentário, conforme demonstrado na tabela 7.

Tabela 7 - Restos a pagar Processados		
Balanço Financeiro (a) RPP Inscrito no exercício	R\$	38.528,78
Balanço Orçamentário (b= c-d)	R\$	38.528,78
Despesa Liquidada (c)	R\$	16.013.847,44
Despesa Paga (d)	R\$	15.975.318,66
Divergência e= a-b	R\$	0,00

Fonte: BALFIN e BALORC/2024

Pelo exposto, verifica-se a existência de conformidade entre os demonstrativos contábeis

1.3.9 Análise entre o Balanço Financeiro e o Balanço Orçamentário em relação à despesa orçamentária (Base Legal: artigos 85,101,102 e 103 da Lei 4.320/1964).

O total da despesa orçamentária (exercício atual) informado no Balanço Financeiro deve ser igual ao total da despesa orçamentária informado no Balanço Orçamentário, conforme demonstrado na tabela 8.

Tabela 8 - Total da Despesa Orçamentária		
Balanço Financeiro (a)	R\$	16.771.748,24
Balanço Orçamentário - Despesas Empenhadas (b)	R\$	16.771.748,24
Divergência c = a-b	R\$	-

Fonte: BALFIN/BALORC/2024

Pelo exposto, verifica-se a existência de conformidade entre os demonstrativos contábeis.

1.3.10 Análise da despesa executada em relação à dotação atualizada (Base Legal: artigos 85, 90, 91, 102 da Lei 4.320/1964).

Entende-se que o valor da despesa executada no Balanço Orçamentário deve ser menor ou igual à dotação orçamentária atualizada, conforme demonstrado na tabela 9.

Tabela 09 - Execução Despesa Orçamentária	
Despesa Empenhada (a)	R\$ 16.771.748,24
Dotação Atualizada (b)	R\$ 16.970.986,98
Execução da despesa em relação à dotação (a-b)	R\$ (199.238,74)

Fonte: BALORC/2024

Pelo exposto, verifica-se que não houve execução orçamentária da despesa em valores superiores à dotação atualizada. A diferença é o saldo de dotação orçamentária do Balanço Orçamentário.

1.3.11 Análise das Contas do Ativo não circulante imobilizado.

A soma das classes “Depreciação, Exaustão e Amortização Acumulada” deve ser igual ou menor que as classes a que pertencem estas contas redutoras, ou seja, bens móveis e bens imóveis do Ativo Imobilizado.

Tabela 10 - Contas do Ativo não Circulante Imobilizado (BALPAT)	
IMOBILIZADO - BALPAT (a)	R\$ 4.661.709,80
SOMA: DEPRECIAÇÃO, EXAUSTÃO E AMORTIZAÇÃO ACUMULADAS (b)	R\$ 755.125,32
TOTAL A MENOR (c) = a-b	R\$ 3.906.584,48

Fonte: BALPAT/2023

Pelo exposto, verifica-se a existência de conformidade entre os demonstrativos contábeis.

1.3.12 Análise dos restos a pagar processados e não processados liquidados em relação ao Balanço Financeiro.

O valor pago de restos a pagar processados e não processados liquidados constantes do BALORC deve ser igual ao valor constante na conta de pagamentos de restos a pagar processados da coluna dispêndios do BALFIN.

Tabela 11 - Restos a pagar	
RAP processados e não processados liquidados - BALORC (a)	R\$ 82.711,08
Pagamento de RAP processados - BALFIN (b)	R\$ 82.711,08
Divergência (c) = (a-b)	R\$ -

Fonte: BALORC/BALFIN/2024

Pelo exposto, verifica-se a existência de conformidade entre os demonstrativos contábeis.

1.3.13 Comparação entre o saldo da Conta Crédito Utilizado e a Despesa Empenhada.

O saldo total da conta 6.2.2.1.3.00.00 – Crédito Utilizado no BALVERF deve ser igual a Despesa Empenhada no Balanço Orçamentário.

Tabela 12 - Saldo da Conta Crédito Utilizado X Despesa Empenhada	
Crédito Utilizado - 6.2.2.1.3.00.00 - BALVERF (a)	R\$ 16.771.748,24
Despesa empenhada - BALORC (b)	R\$ 16.771.748,24
Divergência (c) = (a-b)	R\$ -

Fonte: BALVERF/BALORC/2024

Pelo exposto, verifica-se a existência de conformidade entre os demonstrativos contábeis.

1.3.14. Análise do Total das variações Patrimoniais em relação ao BALVERF.

As contas de natureza devedora deverão apresentar os mesmos saldos finais das contas de natureza credora ao consultar o BALVERF.

Tabela 13 - Comparação - BALVERF x DEMVAP			
DENOMINAÇÃO	BALVERF/Balanço	DEMVAP	Divergência
3000 - VARIAÇÃO PATRIMONIAL DIMINUTIVA	R\$ 16.516.140,96	R\$ 16.516.140,96	R\$ -
3100 - PESSOAL E ENCARGOS	R\$ 14.702.413,52	R\$ 14.702.413,52	R\$ -
3110 - REMUNERAÇÃO A PESSOAL	R\$ 10.328.480,85	R\$ 10.328.480,85	R\$ -
3120 - ENCARGOS PATRONAIS	R\$ 1.349.258,37	R\$ 1.349.258,37	R\$ -
3130 - BENEFÍCIOS A PESSOAL	R\$ 3.024.674,30	R\$ 3.024.674,30	R\$ -
3300 - USO DE BENS, SERV., E CONS DE CAP. FIXO	R\$ 1.654.914,73	R\$ 1.654.914,73	R\$ -
3310 - USO DE MAT. DE CONSUMO	R\$ 70.554,33	R\$ 70.554,33	R\$ -
3320 - SERVIÇOS	R\$ 1.273.246,17	R\$ 1.273.246,17	R\$ -
3330- DEPRECIÇÃO, AMORTIZAÇÃO E EXAUSTÃO	R\$ 311.114,23	R\$ 311.114,23	R\$ -
3400 - VARIAÇÕES PATR.DIMIN. FINANCEIRAS	R\$ 871,38	R\$ 871,38	R\$ -
3500 - TRANSFERÊNCIAS CONCEDIDAS	R\$ 85.202,48	R\$ 85.202,48	R\$ -
3600 - DESINCORPORAÇÃO DE ATIVOS	R\$ 72.738,85	R\$ 72.738,85	R\$ -
3900 - OUTRAS VPD	R\$ -	R\$ -	R\$ -
4000 - VARIAÇÃO PATRIMONIAL AUMENTATIVA	R\$ 16.970.986,92	R\$ 16.970.986,92	R\$ -
4200 - CONTRIBUIÇÕES			R\$ -
4300 - EXPLORAÇÃO E VENDA DE BENS E SERVIÇOS	R\$ -	R\$ -	
4400 - VARIAÇÕES PATR. AUMENT. FINACEIRAS	R\$ -	R\$ -	R\$ -
4500 - TRANSF. E DELEG. RECEBIDAS	R\$ 16.970.986,92	R\$ 16.970.986,92	R\$ -
4600 - VALORIZAÇÃO E GANHOS - ATIVOS E DESINC	R\$ -	R\$ -	R\$ -
RESULTADO PATRIMONIAL (SUPERAVIT)	R\$ 454.845,96	R\$ 454.845,96	R\$ -

Fonte: DEMVAP/ BALVERF/2024

Pelo exposto, verifica-se a existência de conformidade entre os demonstrativos contábeis.

1.3.15. Análise de Natureza de Controle para conferência de saldos

O Valor Total das Variações Patrimoniais Aumentativas evidenciado no DEMVAP deve ser igual a soma das contas 4.1.0.0.0.00.00, 4.2.0.0.0.00.00, 4.3.0.0.0.00.00, 4.4.0.0.0.00.00, 4.5.0.0.0.00.00, 4.6.0.0.0.00.00 e 4.9.0.0.0.00.00.

O Valor Total das Variações Patrimoniais Diminutivas evidenciado no DEMVAP deve ser

igual a soma das contas 3.1.0.0.0.00.00, 3.2.0.0.0.00.00, 3.3.0.0.0.00.00, 3.4.0.0.0.00.00, 3.5.0.0.0.00.00, 3.6.0.0.0.00.00, 3.7.0.0.0.00.00 e 3.9.0.0.0.00.00.

Tabela 14 - Comparação dos saldos das contas do grupo 7 x 8 - BALVERF		
Grupo 7		
Denominação	Saldo	
70000 - Controles Devedores		
71000 - Atos Potenciais	R\$ 1.404.773,98	
72000 - Administração Financeira	R\$ 998.414,64	
72100 - Disponibilidade por Destinação	R\$ 998.414,64	
72200 - Programação Financeira	R\$ -	
79000 - Outros controles	R\$ 561.042,52	
Grupo 8		
Denominação	Saldo	Divergencia
80000 - Controles Devedores	R\$ -	R\$ -
81000 - Execução dos Atos Potenciais	R\$ 1.404.773,98	R\$ -
82000 - Execução da Administração Financeira	R\$ 998.414,64	R\$ -
82100 - Execução da Disponibilidade por Destinação	R\$ 998.414,64	R\$ -
82200 - Execução da Programação Financeira	R\$ -	R\$ -
89000 - Outros controles	R\$ 561.042,52	R\$ -

Fonte: BALVERF/2024

Pelo exposto, verifica-se a existência de conformidade entre os demonstrativos contábeis.

1.3.16 Comparação – Contas – BALORC X BALVERF.

Tabela 15 - Comparação - Contas - BALORC X BALVERF	
SALDO DA DOTAÇÃO - BALORC (a)	R\$ 199.238,74
6221100 - CREDITO DISPONIVEIS - BALVERF (b)	R\$ 199.238,74
Divergência (c) = a - b	R\$ 0,00

Fonte: BALORC/BALVERF/2024

Pelo exposto, verifica-se a existência de conformidade entre os demonstrativos contábeis.

1.3.17 Disponibilidades financeiras – depósito e aplicação

Verificamos no Termo de Verificação e nos extratos bancários apresentados que as disponibilidades financeiras foram depositadas em instituições financeiras oficiais.

1.3.18 Disponibilidades financeiras – evidenciação da integralidade dos valores depositados.

O Balanço Patrimonial de 2024 evidenciou na conta contábil Caixa e Equivalente de Caixa saldo de R\$ 998.414,64, o extrato de aplicação financeira de dezembro de 2023, apresentou saldo de R\$ 1.083.051,93, a diferença refere-se a valores em trânsito que foram

compensados no extrato bancário no dia 10 de janeiro de 2024, com o lançamento de R\$ 84.637,29 a débito.

1.3.19 Despesa com Pessoal

A Lei de Responsabilidade Fiscal (LC 101/2000), ao estabelecer normas de finanças públicas voltadas para a responsabilidade na gestão fiscal, disciplinou, em seus artigos 18 a 23, sobre a limitação das despesas com pessoal pelos Poderes e Entes da Federação. Apurou-se a RCL do município, no exercício de 2024, que, conforme Demonstrativo da Receita Corrente Líquida, totalizou R\$ 406.245.548,23.

Constatou-se que as despesas com pessoal executadas pelo Poder Legislativo totalizaram R\$ 11.312.270,89 atingindo 2,78% da receita corrente líquida, conforme demonstrado na tabela sintetizada a seguir:

Descrição	Valor
Receita Corrente Líquida- RCL	406.245.548,23
Despesas Totais Com Pessoal	11.312.270,89
% das Despesas totais com pessoal em relação a RCL	2,78%
% Limite Total de despesa com pessoal em relação a RCL - LRF	6,00%

1.3.20 Gasto com Folha de Pagamento do Poder Legislativo

O artigo 29-A § 1º da Constituição da República estabeleceu que o gasto total com a folha de pagamento da Câmara Municipal não poderá ultrapassar setenta por cento dos recursos financeiros recebidos a título de transferência de duodécimos no exercício.

Constata-se a partir do Balancete da Despesa Orçamentária e Balancete da Receita Extra orçamentária que o valor total do gasto com folha de pagamento corresponde a 59,74% dos duodécimos recebidos, **portanto dentro do limite disposto no Diploma Legal. Vide tabela abaixo:**

GASTOS TOTAL COM A FOLHA DE PAGAMENTO

DESCRIÇÃO	Valor
TRANSFERÊNCIA DE DUODÉCIMOS RECEBIDO	16.970.986,92
LIMITE MÁXIMO PERMITIDO COM FOLHA DE PAGAMENTO (70%)	11.879.690,80

GASTO TOTAL DO PODER LEGISLATIVO COM FOLHA DE PAGAMENTO	10.139.201,40
% GASTO TOTAL DO PODER COM FOLHA	59,74%
% LIMITE GASTO TOTAL DO PODER COM FOLHA DE PAGAMENTO	70,00%

1.3.21 Gasto Total com Remuneração dos Edis.

O artigo 29, inciso VII da Constituição da República estabeleceu que o total da despesa com remuneração dos Vereadores não poderá ultrapassar o montante de cinco por cento da Receita do Município.

Constata-se a partir do Balancete da Receita Orçamentária do Município e o Balancete Analítico da Despesa Orçamentária que o valor total do gasto com remuneração dos Vereadores corresponde a 0,30% da Receita do Município, dados traduzidos na tabela abaixo colacionada:

DESPESA TOTAL COM REMUNERAÇÃO DOS VEREADORES	
DESCRIÇÃO	Valor
RECEITA DO MUNICÍPIO NO EXERCÍCIO - 2024	459.723.979,78
LIMITE MÁXIMO PERMITIDO COM REMUNERAÇÃO DOS EDIS (5%)	22.986.199,00
GASTO TOTAL DO PODER LEGISLATIVO COM FOLHA DOS VEREADORES	1.199.419,72
%GASTO TOTAL DO PODER COM FOLHA	0,26%
% LIMITE GASTO TOTAL DO PODER COM FOLHA DE PAGAMENTO	5,00%

1.3.22 Gastos Totais do Poder Legislativo

O artigo 29-A da Constituição da República estabeleceu que, para municípios com população até 100 mil habitantes, o total da despesa da Câmara Municipal não poderá ultrapassar 7,00% do somatório da receita tributária e das transferências previstas no § 5º do artigo 153 e nos artigos 158 e 159, efetivamente realizadas no exercício anterior.

Constata-se a partir do demonstrativo de Duodécimo para repasse a CMA e Balancete da Receita Orçamentária do Município no Exercício de 2023 produzido pela Prefeitura Municipal de Anchieta, e do balancete da despesa Orçamentária de 2024 que o valor total das despesas do Poder Legislativo Municipal corresponde a 6,92 % da base de cálculo, em conformidade com a Constituição da República.

Gastos Totais - Poder Legislativo

Descrição	Valor
<i>Receitas Tributárias e Transferência de Impostos - Exercício 2023</i>	242.442.671,13
<i>Limite Máximo Permitido de Gastos do Poder - exceto inativos (7%)</i>	16.970.986,98
<i>Gasto Total do Poder Legislativo, exceto Inativos</i>	16.771.748,24
<i>%Gasto total do Poder</i>	6,92%
<i>% Limite de Gasto total do Poder</i>	7,00%

1.4. Da adoção dos procedimentos contábeis patrimoniais

A Instrução Normativa TCE Nº 36/2016 dispôs sobre os novos prazos-limite de adoção dos procedimentos contábeis patrimoniais, e em seu artigo 3º atribui ao Controle Interno acompanhar a execução das ações necessárias com vista ao cumprimento dos prazos-limite definidos nesta Instrução Normativa.

A Controladoria, por intermédio do ofício 000057/2023, solicitou à seção de contabilidade que reportasse a situação de implementação de cada procedimento contábil. Sendo, os dados enviados, planilhados na tabela a seguir.

CÂMARA MUNICIPAL DE ANCHIETA				
Procedimentos Contábeis Patrimoniais de acordo com as Regras das NBC TSP e do MCASP Vigente		Até	A Partir de	SITUAÇÃO
1.	Reconhecimento, mensuração e evidenciação dos créditos oriundos de receitas tributárias e de contribuições (exceto créditos previdenciários), bem como dos respectivos encargos,	31/12/2016	01/01/2017	Atendido

	multas, ajustes para perdas e registro de obrigações relacionadas à repartição de receitas.			
2.	Reconhecimento, mensuração e evidenciação dos créditos previdenciários, bem como dos respectivos encargos, multas, ajustes para perdas.	imediato	imediato	Atendido
3.	Reconhecimento, mensuração e evidenciação dos demais créditos a receber, (exceto créditos tributários, previdenciários e de contribuições a receber), bem como dos respectivos encargos, multas e ajustes para perdas.	imediato	imediato	Atendido
4.	Reconhecimento, mensuração e evidenciação da Dívida Ativa, tributária e não-tributária, e respectivo ajuste para perdas.	imediato	imediato	Atendido
5.	Reconhecimento, mensuração e evidenciação das provisões por competência. (As provisões incluem, dentre outras, as decorrentes de demandas judiciais trabalhistas e cíveis, bem como as provisões de repartição tributária)	imediato	imediato	Atendido
6.	Evidenciação de ativos e passivos contingentes em contas de controle e em notas explicativas	imediato	imediato	Atendido
7.	Reconhecimento, mensuração e evidenciação dos bens móveis e imóveis; respectiva depreciação, amortização ou exaustão; reavaliação	31/12/2019	01/01/2020	Atendido

	e redução ao valor recuperável (exceto bens do patrimônio cultural e de infraestrutura).			
8.	Reconhecimento, mensuração e evidenciação dos bens de infraestrutura; respectiva depreciação, amortização ou exaustão; reavaliação e redução ao valor recuperável.	31/12/2023	01/01/2024	Atendido
9.	Reconhecimento, mensuração e evidenciação dos bens do patrimônio cultural; respectiva depreciação, amortização ou exaustão; reavaliação e redução ao valor recuperável (quando passível de registro segundo IPSAS, NBC TSP e MCASP).	31/12/2023	01/01/2024	Atendido
10.	Reconhecimento, mensuração e evidenciação das obrigações por competência decorrentes de empréstimos, financiamentos e dívidas contratuais e mobiliárias.	imediato	imediato	Atendido
11.	Reconhecimento, mensuração e evidenciação das obrigações por competência decorrentes de benefícios a empregados (ex.: 13º salário, férias, etc.).	31/12/2017	01/01/2018	Atendido
12.	Reconhecimento, mensuração e evidenciação da provisão atuarial do regime próprio de previdência dos servidores públicos civis e militares.	imediato	imediato	Atendido
13.	Reconhecimento, mensuração e evidenciação das obrigações com fornecedores por competência.	imediato	imediato	Atendido Parcialmente
14	Reconhecimento, mensuração e	imediato	imediato	Atendido

.	evidenciação das demais obrigações por competência.			
15	Reconhecimento, mensuração e evidenciação de softwares, marcas, patentes, licenças e congêneres, classificados como intangíveis e eventuais amortização, reavaliação e redução ao valor recuperável.	31/12/2016	01/01/2017	Atendido
16	Outros ativos intangíveis e eventuais amortização e redução a valor recuperável.	31/12/2016	01/01/2017	Atendido
17	Reconhecimento, mensuração e evidenciação dos investimentos permanentes, e respectivos ajustes para perdas e redução ao valor recuperável.	31/12/2016	01/01/2017	Atendido
18	Reconhecimento, mensuração e evidenciação dos estoques.	31/12/2016	01/01/2017	Atendido
19	Reconhecimento, mensuração e evidenciação dos demais aspectos referentes aos procedimentos patrimoniais estabelecidos nas IPSAS, NBC TSP e MCASP.	A ser definido em ato normativo Específico.	A ser definido em ato normativo Específico.	Atendido Parcialmente

Fonte: Seção de Contabilidade

Considerações sobre os procedimentos Patrimoniais, a Seção de Contabilidade informou que está em fase de implementação do Sistema de Custos para atender a Instrução Normativa TCEES nº 80/2021 que trata do Sistema de Custos.

A Contabilidade também informou que a Prefeitura de Anchieta assinou um acordo de cooperação técnica com o Tribunal de Contas a fim de implantar o sistemas de custos no Município de Anchieta – ES.

2. PARECER DO CONTROLE INTERNO

Examinamos a prestação de contas anual elaborada sob a responsabilidade do Sr. *Renan Delfino*, gestor da Câmara Municipal de Anchieta, relativa ao exercício de 2024.

Em nossa opinião, tendo como base os objetos e pontos de controle avaliados, elencados no item 1 desta manifestação, e nos exames realizados sobre as amostras, a referida prestação de contas se encontra regular.

Anchieta, 21 de março de 2025