

MUNICÍPIO DE UNA - BA		STN/SICONFI			
RELATÓRIO RESUMIDO DA EXECUÇÃO ORÇAMENTÁRIA					
DEMONSTRATIVO DAS RECEITAS E DESPESAS COM MANUTENÇÃO E DESENVOLVIMENTO DO ENSINO - MDE					
ORÇAMENTO FISCAL E DA SEGURIDADE SOCIAL					
1º BIMESTRE DE 2026 - JANEIRO A FEVEREIRO DE 2026					
RREO - ANEXO 8 (LDB, art. 72)					
R\$ 1,00					
RECEITA RESULTANTE DE IMPOSTOS (Arts. 212 e 212-A da Constituição Federal)					
RECEITA RESULTANTE DE IMPOSTOS	PREVISÃO ATUALIZADA (a)	RECEITAS REALIZADAS Até o Bimestre (b)			
1- RECEITA DE IMPOSTOS	26.843.513,09	4.498.392,66			
1.1- Receita Resultante do Imposto sobre a Propriedade Predial e Territorial Urbana - IPTU	527.000,00	79.286,48			
1.2- Receita Resultante do Imposto sobre Transmissão Inter Vivos - ITBI	1.645.000,00	24.454,54			
1.3- Receita Resultante do Imposto sobre Serviços de Qualquer Natureza - ISS	21.639.346,39	3.610.549,21			
1.4- Receita Resultante do Imposto de Renda Retido na Fonte - IRRF	3.032.166,70	784.102,43			
2- RECEITA DE TRANSFERÊNCIAS CONSTITUCIONAIS E LEGAIS	63.206.931,94	10.025.755,77			
2.1 - Cota-Parte FPM	52.403.931,94	8.078.291,91			
2.1.1 - Parcela referente à CF, art. 159, I, alínea b	51.281.931,94	8.078.291,91			
2.1.2 - Parcela referente à CF, art. 159, I, alínea d, e e f	1.122.000,00				
2.2 - Cota-Parte ICMS	9.900.000,00	1.744.028,64			
2.3 - Cota-Parte IPI-Exportação	50.000,00	11.919,54			
2.4 - Cota-Parte ITR	28.000,00	2.204,77			
2.5 - Cota-Parte IPVA	825.000,00	189.310,91			
2.6 - Cota-Parte IOF-Ouro					
2.7- Outras Transferências ou Compensações Financeiras Provenientes de Impostos e Transferências Constitucionais					
3- TOTAL DA RECEITA RESULTANTE DE IMPOSTOS (1 + 2)	90.050.445,03	14.524.148,43			
4- TOTAL DESTINADO AO FUNDEB - 20% DE ((2.1.1) + (2.2) + (2.3) + (2.4) + (2.5) + (2.7))	7.766.946,39	2.002.766,99			
5- VALOR MÍNIMO A SER APLICADO ALÉM DO VALOR DESTINADO AO FUNDEB - 5% DE ((2.1.1) + (2.2) + (2.3) + (2.4) + (2.5) + (2.7)) + 25% DE ((1.1) + (1.2) + (1.3) + (1.4) + (2.1.2) + (2.4))	10.095.624,87	1.625.885,95			
FUNDEB					
RECEITAS RECEBIDAS DO FUNDEB NO EXERCÍCIO	PREVISÃO ATUALIZADA (a)	RECEITAS REALIZADAS Até o Bimestre (b)			
6- RECEITAS RECEBIDAS DO FUNDEB	30.580.151,37	10.068.724,90			
6.1- FUNDEB - Impostos e Transferências de Impostos	19.497.818,04	4.831.017,89			
6.1.1- Principal	19.420.818,04	4.807.969,86			
6.1.2- Rendimentos de Aplicação Financeira	77.000,00	23.048,03			
6.1.3- Ressarcimento de recursos do Fundeb					
6.2- FUNDEB - Complementação da União - VAAF	8.022.000,00	2.261.678,15			
6.2.1- Principal	8.000.000,00	2.261.678,15			
6.2.2- Rendimentos de Aplicação Financeira	22.000,00				
6.2.3- Ressarcimento de recursos do Fundeb					
6.3- FUNDEB - Complementação da União - VAAT	2.779.333,33	2.519.356,60			
6.3.1- Principal	2.757.333,33	2.519.356,60			
6.3.2- Rendimentos de Aplicação Financeira	22.000,00				
6.3.3- Ressarcimento de recursos do Fundeb					
6.4- FUNDEB - Complementação da União - VAAE	281.000,00	456.672,26			
6.4.1- Principal	10.000,00	456.672,26			
6.4.2- Rendimentos de Aplicação Financeira	271.000,00				
6.4.3- Ressarcimento de recursos do Fundeb					
7- RESULTADO LÍQUIDO DAS TRANSFERÊNCIAS DO FUNDEB (6.1.1 - 4)º	11.653.871,65	2.805.202,87			
RECURSOS RECEBIDOS EM EXERCÍCIOS ANTERIORES E NÃO UTILIZADOS (SUPERÁVIT)		VALOR			
8- TOTAL DOS RECURSOS DE SUPERÁVIT		486.451,58			
8.1- SUPERÁVIT DO EXERCÍCIO IMEDIATAMENTE ANTERIOR		(214.204,45)			
8.2- SUPERÁVIT RESIDUAL DE OUTROS EXERCÍCIOS		700.656,03			
9- TOTAL DOS RECURSOS DO FUNDEB DISPONÍVEIS PARA UTILIZAÇÃO (6 - 8)		10.555.176,48			
DESPESAS COM RECURSOS DO FUNDEB - (Por Subfunção) 6	DOTAÇÃO ATUALIZADA (c)	DESPESAS EMPENHADAS Até o Bimestre (d)	DESPESAS LIQUIDADAS Até o Bimestre (e)	DESPESAS PAGAS Até o Bimestre (f)	INSCRITAS EM RESTOS A PAGAR NÃO PROCESSADOS (g)
10- TOTAL DAS DESPESAS COM RECURSOS DO FUNDEB	31.222.347,16	18.112.655,00	6.952.269,73	6.395.920,08	11.160.385,27
10.1- PROFISSIONAIS DA EDUCAÇÃO BÁSICA	17.188.930,46	12.044.479,36	3.487.945,21	3.301.093,70	8.556.534,15
10.1.1- Educação Infantil	2.131.083,34	1.942.000,00	1.059.874,73	1.059.874,73	882.125,27
10.1.2- Ensino Fundamental	13.714.680,44	9.452.479,36	2.110.743,31	1.923.891,80	7.341.736,05
10.1.3- Educação de Jovens e Adultos	777.000,01	350.000,00	168.863,97	168.863,97	181.136,03
10.1.4- Educação Especial	498.166,67	300.000,00	148.463,20	148.463,20	151.536,80
10.1.5- Administração Geral	68.000,00				
10.2- OUTRAS DESPESAS	14.033.416,70	6.068.175,64	3.464.324,52	3.094.826,38	2.603.851,12
10.2.1- Educação Infantil	3.393.649,99	1.475.000,00	103.545,39	103.545,39	1.371.454,61
10.2.2- Ensino Fundamental	9.176.900,07	4.438.175,64	3.329.131,83	2.964.633,69	1.109.043,81
10.2.3- Educação de Jovens e Adultos	548.249,98				
10.2.4- Educação Especial	580.916,66	150.000,00	26.647,30	26.647,30	123.352,70
10.2.5- Administração Geral	333.700,00	5.000,00	5.000,00		
10.2.6- Transporte (Escolar)					
10.2.7- Outras					

MUNICÍPIO DE UNA - BA RELATÓRIO RESUMIDO DA EXECUÇÃO ORÇAMENTÁRIA DEMONSTRATIVO DAS RECEITAS E DESPESAS COM MANUTENÇÃO E DESENVOLVIMENTO DO ENSINO - MDE ORÇAMENTO FISCAL E DA SEGURIDADE SOCIAL 1º BIMESTRE DE 2026 - JANEIRO A FEVEREIRO DE 2026 RREO - ANEXO 8 (LDB, art. 72)						STN/SICONFI
						RS 1,00
INDICADORES DO FUNDEB						
DESPESAS CUSTEADAS COM RECEITAS DO FUNDEB RECEBIDAS NO EXERCÍCIO	DESPESAS EMPENHADAS Até o Bimestre (d)	DESPESAS LIQUIDADAS Até o Bimestre (e)	DESPESAS PAGAS Até o Bimestre (f)	INSCRITAS EM RESTOS A PAGAR NÃO PROCESSADOS (g)	INSCRITAS EM RESTOS A PAGAR NÃO PROCESSADOS (SEM DISPONIBILIDADE DE CAIXA) (h)	DESPESAS LIQUIDADAS / EMPENHADAS EM VALOR SUPERIOR AO TOTAL DAS RECEITAS RECEBIDAS NO EXERCÍCIO (i)
11- TOTAL DAS DESPESAS CUSTEADAS COM RECURSOS DO FUNDEB RECEBIDAS NO EXERCÍCIO	18.112.655,00	6.952.269,73	6.395.920,08	11.160.385,27		1.091.002,99
11.1- Total das Despesas custeadas com FUNDEB - Impostos e Transferências de Impostos	14.620.798,17	5.922.020,88	5.494.851,52	8.698.777,29		
11.2- Total das Despesas custeadas com FUNDEB - Complementação da União - VAAF	475.000,00	74.145,12	74.145,12	400.854,88		
11.3- Total das Despesas custeadas com FUNDEB - Complementação da União - VAAAT	2.683.436,66	863.286,80	773.300,84	1.820.149,86		
11.4- Total das Despesas custeadas com FUNDEB - Complementação da União - VAAAR	333.420,17	92.816,93	53.622,60	240.603,24		
12- TOTAL DAS DESPESAS DO FUNDEB COM PROFISSIONAIS DA EDUCAÇÃO BÁSICA	12.044.479,36	3.487.945,21	3.301.093,70	8.556.534,15		
13- TOTAL DAS DESPESAS CUSTEADAS COM FUNDEB - COMPLEMENTAÇÃO DA UNIÃO - VAAAT APLICADAS NA EDUCAÇÃO INFANTIL	2.560.000,00	739.850,14	739.850,14	1.820.149,86		
14- TOTAL DAS DESPESAS CUSTEADAS COM FUNDEB - COMPLEMENTAÇÃO DA UNIÃO - VAAAT APLICADAS EM DESPESA DE CAPITAL	123.436,66	123.436,66	33.450,70			
INDICADORES - Art. 212-A, inciso XI e § 3º - Constituição Federal ²	VALOR EXIGIDO (j)	VALOR NÃO APLICADO (k)	VALOR APLICADO (l)	VALOR CONSIDERADO APÓS DEDUÇÕES (m)	% APLICADO (n)	
15- MÍNIMO DE 70% DO FUNDEB NA REMUNERAÇÃO DOS PROFISSIONAIS DA EDUCAÇÃO BÁSICA	6.728.436,85		3.487.945,21	12.044.479,36	36,29	
16 - PERCENTUAL DA COMPLEMENTAÇÃO DA UNIÃO AO FUNDEB - VAAAT NA EDUCAÇÃO INFANTIL			739.850,14	739.850,14	29,37	
17- MÍNIMO DE 15% DA COMPLEMENTAÇÃO DA UNIÃO AO FUNDEB - VAAAT EM DESPESAS DE CAPITAL	377.903,49		123.436,66	123.436,66	4,90	
INDICADOR - Art.25, § 3º - Lei nº 14.113, de 2020 - (Máximo de 10% de Superávit) ³	VALOR MÁXIMO PERMITIDO (o)	VALOR NÃO APLICADO (p)	VALOR NÃO APLICADO APÓS AJUSTE (q)	VALOR NÃO APLICADO EXCEDENTE AO MÁXIMO PERMITIDO (r)	% NÃO APLICADO (s)	
18- TOTAL DA RECEITA RECEBIDA E NÃO APLICADA NO EXERCÍCIO	1.006.872,49	(8.043.930,10)				
INDICADOR - Art.25, § 3º - Lei nº 14.113, de 2020 - (Aplicação do Superávit de Exercício Anterior) ³	VALOR DE SUPERÁVIT PERMITIDO NO EXERCÍCIO ANTERIOR (t)	VALOR NÃO APLICADO NO EXERCÍCIO ANTERIOR (u)	VALOR DE SUPERÁVIT APLICADO ATÉ O PRIMEIRO QUADRIMESTRE (v)	VALOR APLICADO APÓS O PRIMEIRO QUADRIMESTRE (w)	VALOR TOTAL DE SUPERÁVIT NÃO APLICADO ATÉ O FINAL DO EXERCÍCIO (x)	VALOR DE SUPERÁVIT PERMITIDO NO EXERCÍCIO ANTERIOR NÃO APLICADO NO EXERCÍCIO ATUAL (y)
19- TOTAL DAS DESPESAS CUSTEADAS COM SUPERÁVIT DO FUNDEB	4.012.145,85	(214.204,45)			(214.204,45)	
DESPESAS COM MANUTENÇÃO E DESENVOLVIMENTO DO ENSINO – MDE - CUSTEADAS COM RECEITA DE IMPOSTOS (EXCETO FUNDEB)						
DESPESAS COM AÇÕES TÍPICAS DE MDE - RECEITAS DE IMPOSTOS - EXCETO FUNDEB - (Por Área de Atuação) ⁶	DOTAÇÃO ATUALIZADA (c)	DESPESAS EMPENHADAS Até o Bimestre (d)	DESPESAS LIQUIDADAS Até o Bimestre (e)	DESPESAS PAGAS Até o Bimestre (f)	INSCRITAS EM RESTOS A PAGAR NÃO PROCESSADOS (g)	
20-TOTAL DAS DESPESAS COM AÇÕES TÍPICAS DE MDE CUSTEADAS COM RECEITAS DE IMPOSTOS	23.060.725,22	5.000.008,47	505.392,50	422.242,13	4.494.615,97	
20.1- Educação Infantil	6.944.658,55					
20.2- Ensino Fundamental	12.223.716,66	4.398.148,00	405.627,46	325.182,43	3.992.520,54	
20.3- Educação de Jovens e Adultos	528.250,01					
20.4- Educação Especial	595.916,67	100.000,00	10.448,17	10.448,17	89.551,83	
20.5- Administração Geral	2.768.183,33	501.860,47	89.316,87	86.611,53	412.543,60	
20.6- Transporte (Escolar)						
20.7- Outras						
DESPESAS COM MANUTENÇÃO E DESENVOLVIMENTO DO ENSINO – MDE - CUSTEADAS COM RECEITA DE IMPOSTOS E COM RECURSOS DO FUNDE						
DESPESAS COM AÇÕES TÍPICAS DE MDE - RECEITAS DE IMPOSTOS E RECURSOS DO FUNDEB - (Por Área de Atuação) ⁶	DOTAÇÃO ATUALIZADA (c)	DESPESAS EMPENHADAS Até o Bimestre (d)	DESPESAS LIQUIDADAS Até o Bimestre (e)	DESPESAS PAGAS Até o Bimestre (f)	INSCRITAS EM RESTOS A PAGAR NÃO PROCESSADOS (g)	
21- TOTAL DAS DESPESAS COM AÇÕES TÍPICAS DE MDE CUSTEADAS COM RECEITAS DE IMPOSTOS	54.283.072,38	23.112.663,47	7.457.662,23	6.818.162,21	15.655.001,24	
21.1- EDUCAÇÃO INFANTIL	14.358.335,98	3.813.734,65	1.289.964,66	1.287.791,76	2.523.769,99	
21.1.1- Creche	8.955.405,34	2.378.649,66	804.558,41	803.203,04	1.574.091,25	
21.1.2- Pré-escola	5.402.930,64	1.435.085,00	485.406,25	484.588,72	949.678,74	
21.2- ENSINO FUNDAMENTAL	39.924.736,40	19.298.928,82	6.167.697,57	5.530.370,45	13.131.231,25	
APURAÇÃO DAS DESPESAS PARA FINS DE LIMITE MÍNIMO CONSTITUCIONAL				VALOR		
22- TOTAL DAS DESPESAS DE MDE CUSTEADAS COM RECURSOS DE IMPOSTOS = L20(d ou e)				505.392,50		
23- TOTAL DAS RECEITAS TRANSFERIDAS AO FUNDEB = (L4)				2.002.766,99		
24- (-) RECEITAS DO FUNDEB NÃO UTILIZADAS NO EXERCÍCIO, EM VALOR SUPERIOR A 10% = L18(g)						
25- (-) SUPERÁVIT PERMITIDO NO EXERCÍCIO IMEDIATAMENTE ANTERIOR NÃO APLICADO NO EXERCÍCIO ATUAL = L19(x)						
26- (-) RESTOS A PAGAR NÃO PROCESSADOS INSCRITOS NO EXERCÍCIO SEM DISPONIBILIDADE FINANCEIRA DE RECURSOS DE IMPOSTOS ⁴						
27- (-) CANCELAMENTO, NO EXERCÍCIO, DE RESTOS A PAGAR INSCRITOS COM DISPONIBILIDADE FINANCEIRA DE RECURSOS DE IMPOSTOS VINCULADOS AO ENSINO = (L30.1(a))						
28- TOTAL DAS DESPESAS PARA FINS DE LIMITE (22 + 23 - 24 - 25 - 26 - 27)				2.508.159,49		
APURAÇÃO DO LIMITE MÍNIMO CONSTITUCIONAL ^{2 e 5}	VALOR EXIGIDO (z)	VALOR APLICADO (aa)	% APLICADO (ab)			
29- APLICAÇÃO EM MDE SOBRE A RECEITA RESULTANTE DE IMPOSTOS	3.631.037,11	2.508.159,49	17,27			

MUNICÍPIO DE UNA - BA					STN/SICONFI
RELATÓRIO RESUMIDO DA EXECUÇÃO ORÇAMENTÁRIA					
DEMONSTRATIVO DAS RECEITAS E DESPESAS COM MANUTENÇÃO E DESENVOLVIMENTO DO ENSINO - MDE					
ORÇAMENTO FISCAL E DA SEGURIDADE SOCIAL					
1º BIMESTRE DE 2026 - JANEIRO A FEVEREIRO DE 2026					
RREO - ANEXO 8 (LDB, art. 72)					
					R\$ 1,00
RESTOS A PAGAR INSCRITOS EM EXERCÍCIOS ANTERIORES DE DESPESAS CONSIDERADAS PARA CUMPRIMENTO DO LÍMITES	SALDO INICIAL (ac)	RP LIQUIDADOS (ad)	RP PAGOS (ae)	RP CANCELADOS (af)	SALDO FINAL (ag) = (ac) - (ae) - (af)
30- RESTOS A PAGAR DE DESPESAS COM MDE	2.117.948,31	37.066,77	1.746.667,10		371.281,21
30.1 - Executadas com Recursos de Impostos e Transferências de Impostos	1.530.458,96	37.066,77	1.215.455,67		315.003,29
30.2 - Executadas com Recursos do FUNDEB - Impostos	487.270,99		430.993,07		56.277,92
30.3 - Executadas com Recursos do FUNDEB - Complementação da União (VAAT + VAAF + VAAR)	100.218,36		100.218,36		


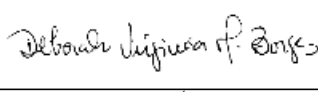

OUTRAS INFORMAÇÕES PARA CONTROLE		
RECEITAS ADICIONAIS PARA FINANCIAMENTO DO ENSINO	PREVISÃO ATUALIZADA (a)	RECEITAS REALIZADAS Até o Bimestre (b)
31- TOTAL DAS RECEITAS ADICIONAIS PARA FINANCIAMENTO DO ENSINO		
31.1- RECEITA DE TRANSFERÊNCIAS DO FNDE (INCLUINDO RENDIMENTOS DE APLICAÇÃO FINANCEIRA)	5.821.624,99	674.473,92
31.1.1 - Salário-Educação	1.696.283,33	546.931,04
31.1.2 - PDDE	33.000,00	61,04
31.1.3 - PNAE	145.750,00	124.356,00
31.1.4 - PNATE	709.500,00	
31.1.5 - Outras Transferências do FNDE	2.933.591,66	3.125,84
31.2- RECEITA DE TRANSFERÊNCIAS DE CONVÊNIOS	303.500,00	
31.3- RECEITA DE ROYALTIES DESTINADOS À EDUCAÇÃO		
31.4- RECEITA DE OPERAÇÕES DE CRÉDITO VINCULADAS À EDUCAÇÃO		
31.5- RECEITA DE PRECATÓRIOS - FUNDEF E FUNDEB		
31.6- OUTRAS RECEITAS PARA FINANCIAMENTO DO ENSINO		

OUTRAS DESPESAS COM EDUCAÇÃO - (Por Subfunção)6	DOTAÇÃO ATUALIZADA (c)	DESPESAS EMPENHADAS Até o Bimestre (d)	DESPESAS LIQUIDADAS Até o Bimestre (e)	DESPESAS PAGAS Até o Bimestre (f)	INSCRITAS EM RESTOS A PAGAR NÃO PROCESSADOS (g)
32- TOTAL DAS OUTRAS DESPESAS COM EDUCAÇÃO	10.228.876,28	636.772,71	338.756,97	144.859,44	298.015,74
32.1- EDUCAÇÃO INFANTIL	1.528.350,00	8.983,45			8.983,45
32.2- ENSINO FUNDAMENTAL	5.154.159,61	515.819,90	263.365,39	143.429,64	252.454,51
32.3- ENSINO MÉDIO					
32.4- ENSINO SUPERIOR					
32.5- ENSINO PROFISSIONAL					
32.6- EDUCAÇÃO DE JOVENS E ADULTOS	296.500,00				
32.7- EDUCAÇÃO ESPECIAL	492.000,00				
32.8- OUTRAS	2.757.866,67	111.969,36	75.391,58	1.429,80	36.577,78

TOTAL GERAL DAS DESPESAS COM EDUCAÇÃO	DOTAÇÃO ATUALIZADA (c)	DESPESAS EMPENHADAS Até o Bimestre (d)	DESPESAS LIQUIDADAS Até o Bimestre (e)	DESPESAS PAGAS Até o Bimestre (f)	INSCRITAS EM RESTOS A PAGAR NÃO PROCESSADOS (g)
33- TOTAL GERAL DAS DESPESAS COM EDUCAÇÃO (10 + 20 + 32)	64.458.959,92	23.749.436,18	7.796.419,20	6.963.021,65	15.953.016,98
33.1- Despesas Correntes	61.928.959,92	23.602.203,56	7.649.186,58	6.905.774,99	15.953.016,98
33.1.1- Pessoal Ativo	48.370.459,92	22.112.643,20	7.110.788,80	6.626.774,41	15.001.854,40
33.1.2- Pessoal Inativo					
33.1.3-Transferências às instituições comunitárias, confessionais ou filantrópicas sem fins lucrativos	42.000,00				
33.1.4- Outras Despesas Correntes	13.516.500,00	1.489.560,36	538.397,78	279.000,58	951.162,58
33.2- Despesas de Capital	2.530.000,00	147.232,62	147.232,62	57.246,66	
33.2.1- Transferências às instituições comunitárias, confessionais ou filantrópicas sem fins lucrativos					
33.2.2- Outras Despesas de Capital	2.530.000,00	147.232,62	147.232,62	57.246,66	

CONTROLE DA DISPONIBILIDADE FINANCEIRA E CONCILIAÇÃO BANCÁRIA	FUNDEB (ah)	SALÁRIO EDUCAÇÃO (ai)
34- DISPONIBILIDADE FINANCEIRA EM 31 DE DEZEMBRO DE 2025		43.100,52
35- (+) INGRESSO DE RECURSOS ATÉ O BIMESTRE (orçamentário)		546.931,04
36- (-) PAGAMENTOS EFETUADOS ATÉ O BIMESTRE (orçamentário e restos a pagar)		263.460,19
37- (=) DISPONIBILIDADE FINANCEIRA ATÉ O BIMESTRE		326.571,37
38- (+) AJUSTES POSITIVOS (RETENÇÕES E OUTROS VALORES EXTRAORÇAMENTÁRIOS)		
39- (-) AJUSTES NEGATIVOS (OUTROS VALORES EXTRAORÇAMENTÁRIOS)		
40- (=) SALDO FINANCEIRO CONCILIADO (Saldo Bancário)	1.515.135,66	326.571,37

FONTE: Sistema de Administração de Finanças Públicas, Unidade Responsável: Secretaria Muni. Da Fazenda, Emissão: 30/03/2026, às 12:15

MUNICÍPIO DE UNA - BA RELATÓRIO RESUMIDO DA EXECUÇÃO ORÇAMENTÁRIA DEMONSTRATIVO DAS RECEITAS E DESPESAS COM MANUTENÇÃO E DESENVOLVIMENTO DO ENSINO - MDE ORÇAMENTO FISCAL E DA SEGURIDADE SOCIAL 1º BIMESTRE DE 2026 - JANEIRO A FEVEREIRO DE 2026 RREO - ANEXO 8 (LDB, art. 72)	STN/SICONFI
RS 1,00	
 _____ ROGÉRIO MARTINS BORGES PREFEITO CPF - 624.285.005-20	 _____ DEBORAH VIRGÍNIA MARTINS SEC. DE FINANÇAS DECRETO Nº 05, de 1º de janeiro de 2025.
 _____ HIGOR ENDRINGER CALIMON CHEFE DO CONTROLE INTERNO CPF 991.594.495-00	