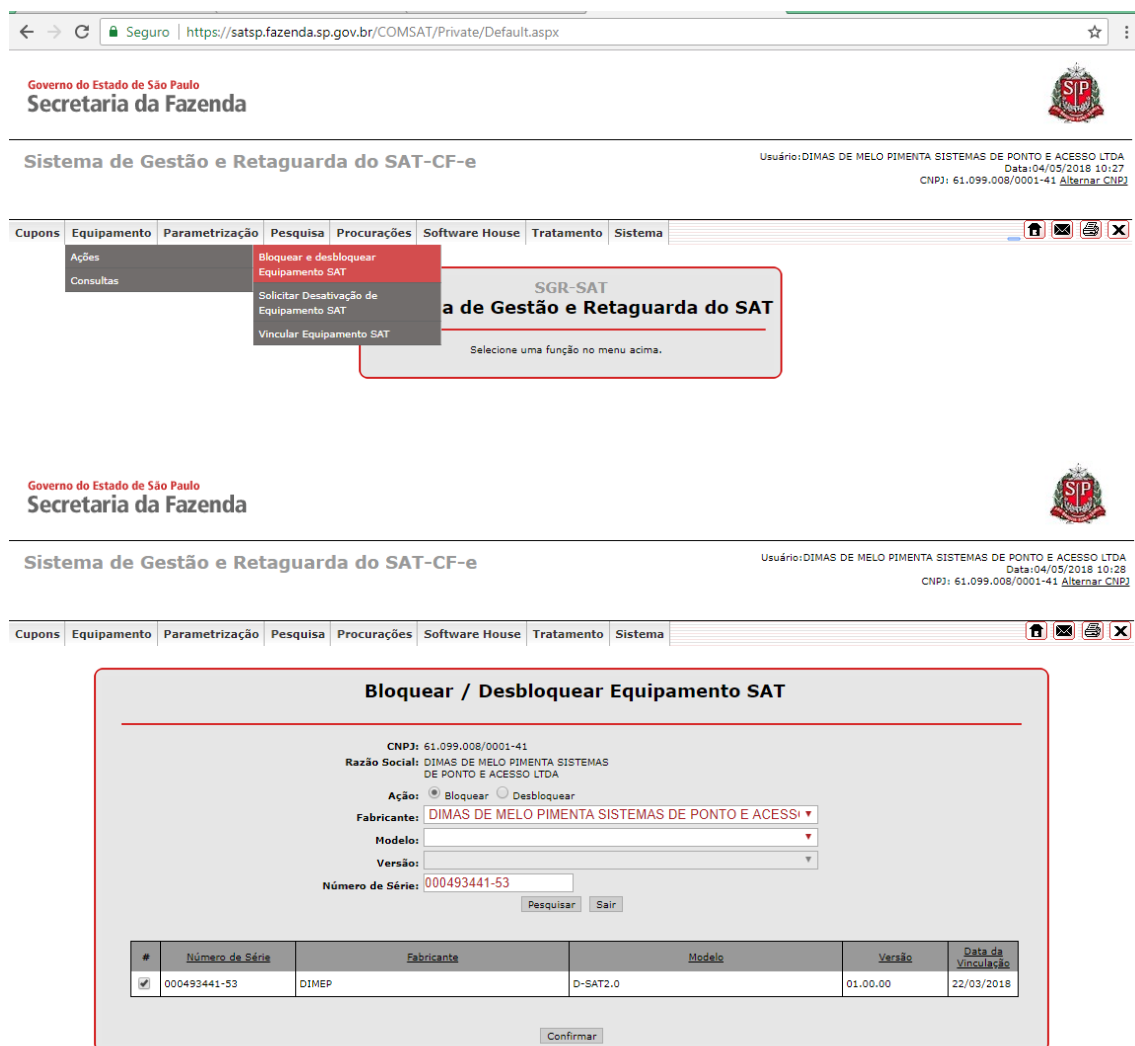


BLOQUEIO E DESBLOQUEIO SEFAZ

O bloqueio e desbloqueio na Secretaria da Fazenda, é utilizado em casos quando o contribuinte atualiza suas informações cadastrais no CADESP. Desta forma para que o equipamento sat possa adquirir as informações atualizadas e aconselhável fazer o procedimento de bloqueio e desbloqueio.

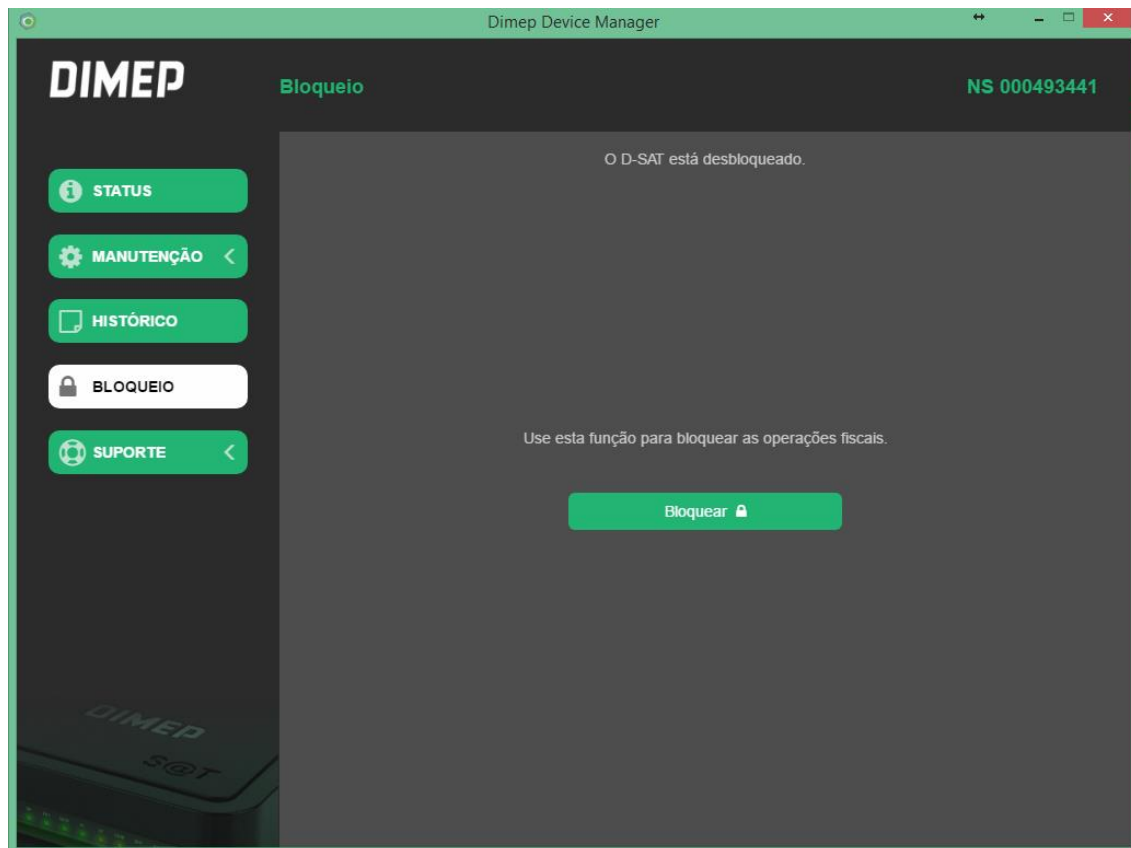
PASSO 1) Para acessar ao portal, é preciso que o certificado digital da empresa esteja instalado ou conectado (A1 ou A3). Ao entrar no portal, acesse a aba “Equipamento” > “Ações” > “Bloquear e Desbloquear o equipamento SAT”. Em seguida, preencha os campos com número de série, fabricante e versão do SAT, após isso, confirme a solicitação.



The screenshot shows the SEFAZ portal interface. At the top, there is a navigation menu with options: Cupons, Equipamento, Parametrização, Pesquisa, Procuarações, Software House, Tratamento, and Sistema. The 'Equipamento' menu is expanded, showing options: Bloquear e desbloquear Equipamento SAT, Solicitar Desativação de Equipamento SAT, and Vincular Equipamento SAT. The 'Bloquear e desbloquear Equipamento SAT' option is selected, leading to a form titled 'Bloquear / Desbloquear Equipamento SAT'. The form contains the following fields and information:

- CNPJ: 61.099.008/0001-41
- Razão Social: DIMAS DE MELO PIMENTA SISTEMAS DE PONTO E ACESSO LTDA
- Ação: Bloquear Desbloquear
- Fabricante: DIMAS DE MELO PIMENTA SISTEMAS DE PONTO E ACESSO LTDA
- Modelo: [Empty field]
- Versão: [Empty field]
- Número de Série: 000493441-53
- Buttons: Pesquisar, Sair
- Table with columns: #, Número de Série, Fabricante, Modelo, Versão, Data de Vinculação
- Table Row 1: , 000493441-53, DIMEP, D-SAT2.0, 01.00.00, 22/03/2018
- Button: Confirmar

PASSO 2) Após essa etapa iremos efetuar o bloqueio do equipamento. Entre no Dimep Device Manager como D-SAT ativado na SEFAZ, através do código de ativação. No menu lateral, ir na opção “BLOQUEIO” e pressionar o botão “Bloquear”.



Caso o aplicativo retorne a mensagem de “Equipamento SAT bloqueado com sucesso”, verifique se o LED BLOCK irá acender.

PASSO 3) Após o procedimento de bloqueio no equipamento, deve voltar ao site da secretária da fazenda, solicitar o desbloqueio do equipamento sat



Bloquear / Desbloquear Equipamento SAT

CNPJ: 61.099.008/0001-41
Razão Social: DIMAS DE MELO PIMENTA SISTEMAS DE PONTO E ACESSO LTDA

Ação: Bloquear Desbloquear

Fabricante: DIMAS DE MELO PIMENTA SISTEMAS DE PONTO E ACESSO

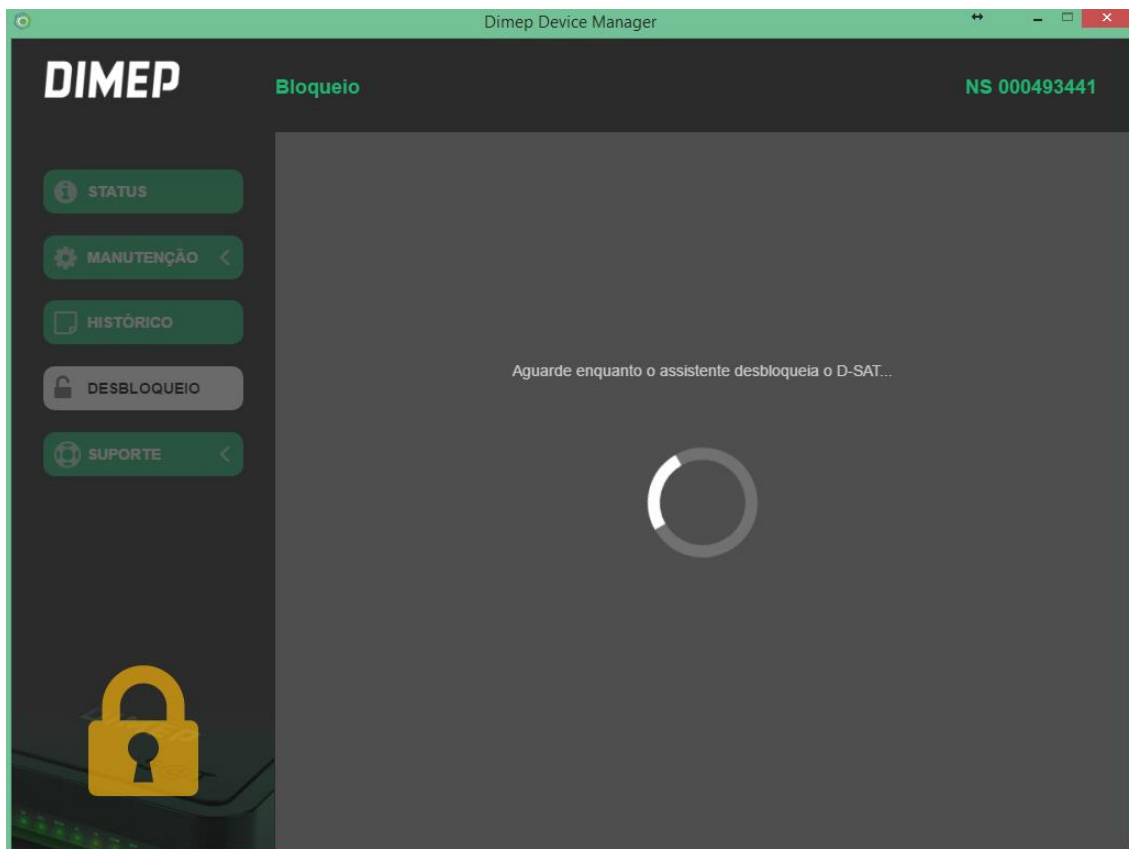
Modelo:

Versão:

Número de Série: 000493441-53

| # | Número de Série | Fabricante | Modelo | Versão | Data da Vinculação |
|-------------------------------------|-----------------|------------|----------|----------|--------------------|
| <input checked="" type="checkbox"/> | 000493441-53 | DIMEP | D-SAT2.0 | 01.00.00 | 22/03/2018 |

Após solicitar o desbloqueio na SEFAZ solicita também o desbloqueio no equipamento sat.





Caso seu equipamento satisfaça estas condições, ele está pronto com as informações atualizadas.

Qualquer dúvida entrar em contato com os nossos técnicos através do telefone:

11 3646.4100 – Opção 2 - Suporte Técnico.

SKYPES: suporte.dsat1
suporte.dsat3
suporte.dsat4
suporte.dsat5
suporte.dsat6
suporte.dsat7
suporte.dsat8