

Manutenção e Conservação

LIMPEZA DO ASSENTO:

ATENÇÃO: Para assentos FOSCOS limpar periodicamente utilizando apenas pano seco e cera a base de silicone.

Para assentos em POLIPROPILENO, limpar periodicamente com pano macio, água e sabão neutro.

Para reativar o brilho do assento em POLIÉSTER, aplique cera automotiva e lustre com uma flanela seca.

IMPORTANTE: Não use palha de aço, sapólio ou produtos químicos.

Composição Básica

Plásticos de engenharia (ABS, Resina Poliéster ou Polipropileno) e/ou ferragens em ligas de cobre (Bronze e Latão).

ATENDIMENTO AO CONSUMIDOR
Ligue Grátis: 0800-011-7073
Visite Nosso Site: www.deca.com.br



IMPORTANTE:

- Este folheto é reciclável, verifique em sua cidade os programas de coleta seletiva.

Preserve o Meio Ambiente

A Deca se reserva o direito de alterar os produtos deste manual, sem prévio aviso

Certificado de Garantia

Condições Gerais:

Este produto DECA é produzido dentro dos mais avançados padrões de tecnologia e qualidade, incorporando a experiência e a tradição de mais de meio século, sendo garantido durante 1 ano para defeitos de fabricação, a partir da data de sua aquisição, comprovada mediante apresentação da nota fiscal de compra. Esta garantia é aplicável exclusivamente para os produtos adquiridos a partir de 2005, sendo a responsabilidade do fabricante restrita aos defeitos de fabricação.

Restrições Gerais da Garantia:

A presente garantia perderá a sua validade nas seguintes situações:

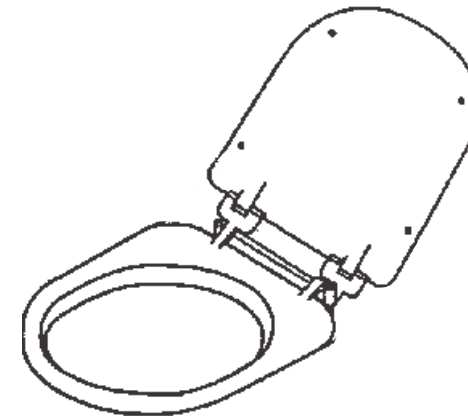
- Danos sofridos pelo produto em consequência de quedas acidentais, uso e/ou manuseio inadequado, instalação realizada de forma incorreta, não obediência das orientações técnicas fornecidas pelo fabricante e erros de especificação;
 - Danos causados pela limpeza inadequada do produto (aplicação de solventes, produtos químicos, abrasivos do tipo saponáceo, utilização de palha de aço, esponja dupla face e outros semelhantes);
 - Peças que apresentem desgaste natural pelo uso regular, tais como: vedantes, gavetas, anéis de vedação, guarnições, cunhas e mecanismos de vedação;
 - Produtos que foram reparados por pessoas não autorizadas pelo Serviço Autorizado DECA;
 - Aplicação de peças não originais ou inadequadas, ou ainda, adaptação de peças adicionais sem concordância prévia e por escrito do fabricante;
 - Produtos instalados em locais onde a água é considerada não potável ou que contenha impurezas e substâncias agressivas, que ocasionem o mau funcionamento do produto;
 - Objetos estranhos e outras substâncias presentes no interior do produto que prejudiquem ou impossibilitem o seu funcionamento, tais como: cola, lubrificantes, resíduos de construção, areia, cimento, pedras, tecidos, entre outros.
- Instalação inadequada do produto com cimento e/ou massa plástica.
A fabricação dos produtos DECA e suas especificações técnicas estão sujeitas a alteração, a qualquer momento, sem prévio aviso pelo fabricante.
Informações para contato:

Ocorrendo eventual necessidade de manutenção em seu produto, recomendamos que seja utilizada a rede de Postos de Serviço Autorizado DECA, ou entre em contato com nosso SAC - Serviços de Atendimento ao Consumidor DECA (0800-011-7073). Este Certificado é válido em todo o Território Nacional.

DURATEX S.A.
Escritório Comercial: R. Comendador Souza, 57 - CEP 05037-090
São Paulo-SP - Fone: 55 (11) 3874-1600
LJ I - Av. Antonio Frederico Ozanan, 11900 - CEP: 13213-030
Jundiaí-SP - CNPJ: 97.837.181/0022-71 - Inscr. Est.: 407.489.356.119
L5: Av. das Indústrias, 264 - CEP: 93032-560
São Leopoldo-RS - CNPJ: 97.837.181/0027-96 - Inscr. Est.: 124.026.135.4
LJ II - R. Honorato Splendorin, 189 - CEP: 13218-360
Jundiaí-SP - CNPJ: 97.837.181/0031-62 - Inscr. Est.: 407.504.258.119
LR: Tronco Distribuidor Rodovia Norte km 01, s/nº - CEP: 54590-000
Cabo de Santo Agostinho-PE - CNPJ: 97.837.181/0029-48 - Inscr. Est.: 39.963.284
LP: R. José Antonio Ferreira de Miranda, 1457 - CEP: 58.082-797
João Pessoa-PB - CNPJ: 97.837.181/0039-10 - Inscr. Est.: 161.761.720
LO: Rodovia Presidente Dutra, Km. 197 - CEP: 26373-320
Queimados - RJ CNPJ: 97.837.181/0032-43 - Inscr. Est.: 79.087.041
Indústria Brasileira

ASSENTOS PARA BACIAS

deca
FOLHETO DE INSTRUÇÕES



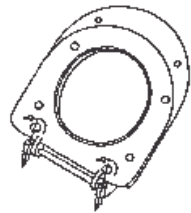
2750180914 - XXX
YYYYYYY

Instalação

FIXAÇÃO DE ASSENTOS COM BUCHAS DE EXPANSÃO

1

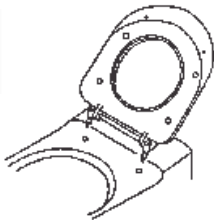
Se for necessário, retire a tampa da cabeça do parafuso, girando-a no sentido anti-horário.



Ou monte o sistema de fixação, conforme indicado ao lado, encaixando-o no assento.

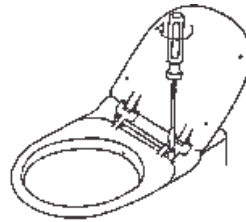


2



Encaixe as fixações do assento nos furos da bacia

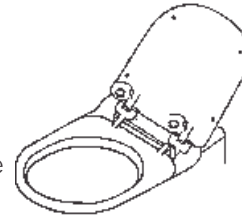
3



Usando uma chave de fenda, aperte o parafuso até sentir resistência.

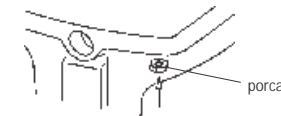
4

Recoloque as tampas na cabeça dos parafusos rosqueando-as ou encaixando-as com a mão (não disponível em algumas versões de assentos).



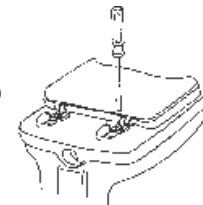
2

Coloque as porcas nos parafusos, rosqueando-as até encostar na louça.



3

Dê o aperto final com a mão, segurando o parafuso com a chave de fenda. Encaixe as tampas de acabamento quando estas acompanharem o produto.



ASSENTOS COM PORCAS PARA FIXAÇÃO

1

Encaixe as fixações do assento nos furos da bacia.

