

# Considerações importantes sobre os relatórios divulgados

## 1º SEMESTRE DE 2024

Importante ressaltar que trata-se de relatório elaborado pelo governo e disponibilizado pelo Portal Emprega Brasil, não customizável para as adaptações necessárias em função de particularidades de cada empresa.




Os dados gerados neste primeiro relatório referem-se ao ano de 2022.

Ressaltamos que, além das ações que temos desenvolvido ao longo dos últimos anos, nossa prática de Remuneração e Benefícios é cuidadosamente planejada para atrair, reter e motivar os melhores talentos em um setor altamente competitivo, de forma a não fazer distinção entre gênero, raça, religião e quaisquer outros aspectos que não estejam relacionados à performance individual ou corporativa.

# Relatório de Transparência e Igualdade Salarial de Mulheres e Homens - 1º Semestre 2024

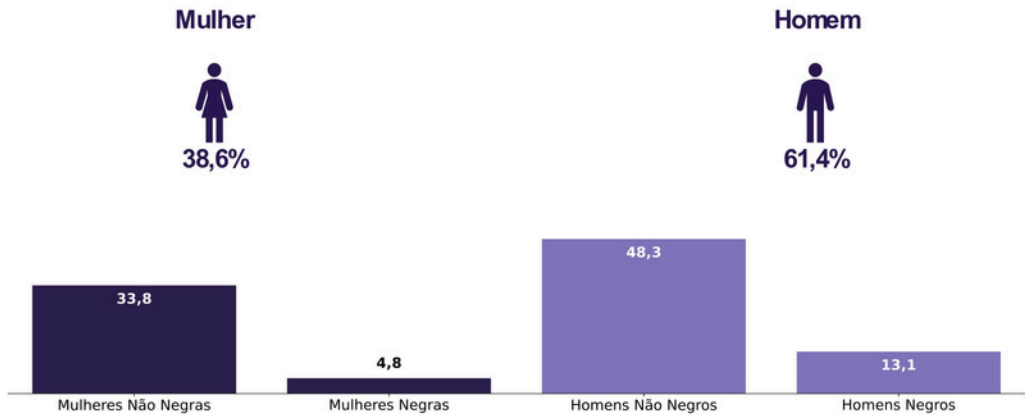
CNPJ: 30521090000127

Diferenças de salários entre mulheres e homens: O salário mediano das mulheres equivale a 76,1% do recebido pelos homens. Já o salário médio equivalia a 55,9%

Indicador	Definição	Razao M/H
Salário Contratual Mediano (não pago) – 2022	<div>Salário mediano para Mulheres (M)</div> <div>Salário mediano para Homens (H)</div> <div>Divisão M / H = quanto salário das mulheres equivale ao salário dos homens, em %</div> <div></div>	76,1%
Remuneração Média (inclui descontos e acréscimos) – 2022	<div> Número total de Homens = Salário médio para Homens (H)</div> <div> Número total de Mulheres = Salário médio para Mulheres (M)</div> <div>Divisão M / H = quanto salário das mulheres equivale ao salário dos homens, em porcentagem (%)</div>	55,9%

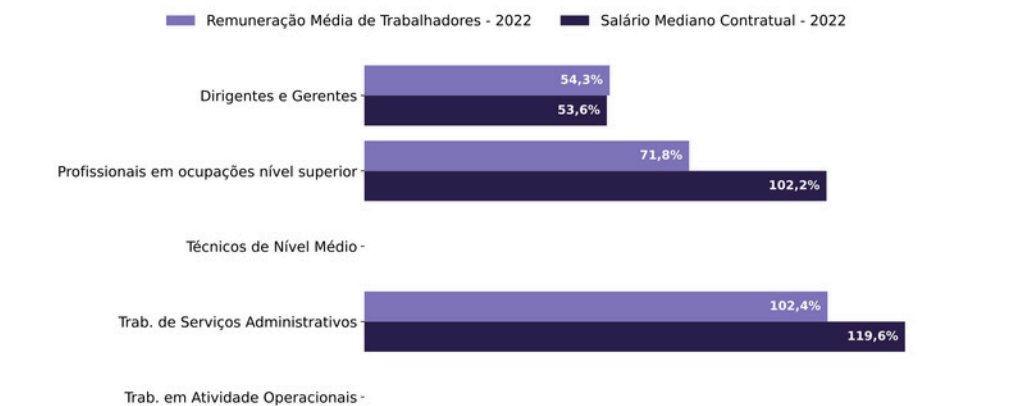
Elementos que podem explicar as diferenças verificadas:

a) Composição do total de empregados por sexo e etnia e raça
















Por grande grupo de ocupação, a diferença (%) do salário das mulheres em comparação aos homens, aparece quando for maior ou menor que 100:

b) Critérios de remuneração e ações para garantir diversidade



Para cada grupo de ocupação que não apresenta cálculo da diferença, para salário de contratação ou para remuneração média, pode ter ocorrido um dos seis motivos: (1) por ter menos de três mulheres; (2) por ter menos de três homens; (3) por não ter mulheres; (4) por não ter homens; (5) por não ter três homens nem três mulheres naquele grupo ocupacional; (6) por não ter nem homens nem mulheres naquele grupo ocupacional.

Critérios remuneratórios	1º Sem 2024
Plano de Cargos e Salários ou Plano de Carreira	
Cumprir metas de produção	
Disponibilidade para horas extras, reuniões com clientes e viagens	
Disponibilidade de pessoa em ocupações específicas	
Tempo de experiência profissional	
Capacidade de trabalho em equipe	
Proatividade, desenvolvimento de ideias e sugestões	
Ações para aumentar a diversidade	1º Sem 2024
Ações de apoio a compartilhamento de obrigações familiares para ambos os sexos	  
Políticas de contratação de mulheres (negras, com deficiência, em situação de violência, chefes de família, LGBTQIA+)	  
Políticas de promoção de mulheres para cargos de direção e gerência	