

Caractéristiques

Équipement de série - Mécanique

TRANSMISSION

6 vitesses
Automatique
Super transmission à commande électronique (Super ECT)
À surmultipliée
Levier de changement de vitesses multimode séquentiel

MOTEUR

3,5 litres
6 cylindres
Bloc en alliage d'aluminium
Double arbre à cames en tête
24 soupapes
Double système de distribution à calage variable intelligent
Système de commande électronique intelligent du papillon des gaz (ETCS-i)
Système d'admission à commande acoustique (ACIS)
Véhicule à émissions ultra faibles (ULEV II)
Batterie, démarreur, alternateur et chauffe-ventilateur surpuissants
Amortisseurs de capot
Système d'échappement en acier inoxydable

CARACTÉRISTIQUES MÉCANIQUES

Traction avant
Dispositif de contrôle de la stabilité du véhicule (VSC)
Régulateur de traction (TRAC)

DIRECTION

Direction à assistance progressive
À crémaillère

SUSPENSION

Jambes de force MacPherson à gaz
Ressorts hélicoïdaux
Barre stabilisatrice
Jambes de force MacPherson à gaz
Ressorts hélicoïdaux
Barre stabilisatrice

PNEUS

Pneus P215/55R17
Toutes saisons
Pneu de secours grandeur normale

FREINS

Système de freins antiblocage (ABS)
Freins assistés
Répartiteur électronique de force de freinage (EBD)
Assistance au freinage (BA)
Disques ventilés à l'avant
Disques à l'arrière



Caractéristiques

Équipement de série - Dimensions

Hauteur mm (po)	1 450 (57,1)	Cotes de consommation - Ville/Route/Combinées L/100 km	10,9/7,2/9,3
Longueur mm (po)	4 855 (191,1)	Cotes de consommation - Ville/Route/Combinées mi/gal.	26/39/31
Largeur mm (po)	1 820 (71,7)	Rapport de compression	10,8 à 1
Empattement mm (po)	2 775 (109,3)	Puissance ch (kW)	272 (203) @ 6 200 tr/min
Largeur de voie avant mm (po)	1 575 (62,0)	Couple lb-pi (N.m)	254 (344) @ 4 700 tr/min
Largeur de voie arrière mm (po)	1 565 (61,6)	Coefficient de traînée (Cx)	0,282
Hauteur sous plafond à l'avant avec panneau de toit transparent mm (po)	950,4 (37,4)	Diamètre de braquage m (pi)	11,8 (38,7)
Hauteur sous plafond à l'avant avec toit panoramique en verre en option mm (po)	960,4 (37,8)	Garde au sol mm (po)	130 (5,1)
Hauteur sous plafond à l'arrière avec panneau de toit transparent mm (po)	935,2 (36,8)		
Hauteur sous plafond à l'arrière avec toit panoramique en verre en option mm (po)	940,6 (37,0)		
Dégagement aux jambes avant mm (po)	1 071 (42,2)		
Dégagement aux jambes arrière mm (po)	911 (35,9)		
Dégagement aux épaules avant mm (po)	1 455 (57,3)		
Dégagement aux épaules arrière mm (po)	1 430 (56,3)		
Nombre de places	5		
Poids en ordre de marche de base kg (lb)	1 624 (3 580)		
Poids brut du véhicule kg (lb)	2 122 (4 679)		
Capacité de charge m ³ (pi ³)	0,416 (14,7)		
Réservoir litres (gal.)	70 (15,4)		

Caractéristiques

Équipement de série - Intérieur

DIRECTION	<ul style="list-style-type: none"> Volant à trois branches Volant inclinable à commande assistée Volant télescopique à commande assistée
CONTRÔLE DE LA TEMPÉRATURE	<ul style="list-style-type: none"> Système de recirculation d'air à commande automatique (Détection automatique des particules nocives et changement automatique du mode de circulation de l'air) Climatiseur automatique à deux zones Filtre à air désodorisant à poussière et à pollen Bouches de chaleur au siège arrière
AUDIO	<ul style="list-style-type: none"> Système audio haut de gamme Lexus AM/FM/CD avec lecteur MP3/WMA Compatible avec la radio satellite (trousse accessoire requise) Changeur à 6 disques compacts monté dans le tableau de bord Prise d'entrée audio auxiliaire Correcteur automatique de niveau sonore Affichage des informations Système de radiocommunication de données 8 haut-parleurs Commandes audio au volant Antenne diversité
SIÈGES	<ul style="list-style-type: none"> Surfaces des sièges en cuir Sièges baquet Siège du conducteur à 10 réglages assistés Siège chauffant pour le conducteur avec ventilateur Système de mémorisation Lexus du siège du conducteur pour deux conducteurs Siège chauffant pour le passager avec ventilateur Siège du passager à 10 réglages assistés
GLACES	<ul style="list-style-type: none"> Glaces assistées avec auto-montée/auto-descente pour toutes les glaces Désembumeurs de glaces latérales
COMMODITÉ	<ul style="list-style-type: none"> Verrous de portières assistés
INSTRUMENTATION	<ul style="list-style-type: none"> Indicateurs Optitron avec écran multifonctions Tachymètre Jauge de température d'eau Indicateur de température extérieure
RÉTROVISEURS	<ul style="list-style-type: none"> Rétroviseur électrochromique avec boussole numérique Deux miroirs de pare-soleil éclairés
GARNITURES	<ul style="list-style-type: none"> Volant gainé de cuir Pommeau de levier de vitesses gainé de cuir Garniture intérieure en similibois

Caractéristiques

Équipement de série - Intérieur

COFFRE/COMPARTIMENT DE CHARGE	Accès au coffre/compartiment de charge de l'intérieur
SÉCURITÉ	Dispositif d'oubli de clé
ÉCLAIRAGE	Éclairage d'accueil aux portières Éclairage pour la zone des pieds côté conducteur Éclairage de la boîte à gants Lampes de lecture à l'arrière Système d'éclairage à DEL
RANGEMENT	Bloc central à l'avant Pochettes au dossier des sièges avant
RECOUVREMENT DU PLANCHER	Moquette Tapis-moquette

Équipement de série - Extérieur

ROUES	Roues en alliage d'aluminium de 17 po Verrous de roue antivol
GLACES	Dégivreur électrique de lunette arrière avec minuterie Glaces teintées Glaces des portières avant avec revêtement hydrofuge Glaces à absorption élevée d'énergie solaire
EXTÉRIEUR	Panneau de toit transparent à commande assistée Panneau de toit transparent relevable à commande assistée Pare-chocs de couleur Finition chrome: Poignées de portières Rétroviseurs de couleur Garnitures chromées
RÉTROVISEURS	Rétroviseurs chauffants à télécommande assistée Rétroviseurs extérieurs électrochromiques
ESSUIE-GLACE	Essuie-glace à intermittence réglable Commande pour bruine
ÉCLAIRAGE	Phares à halogène de style projecteur Système de commande automatique des phares Phares antibrouillards

Caractéristiques

Équipement de série - Sécurité

SÉCURITÉ

Coussins gonflables pour les genoux du conducteur et du passager avant
Système de retenue supplémentaire (SRS) à coussin gonflable côtés conducteur et passager
Coussins gonflables latéraux montés dans les sièges avant
Coussins gonflables latéraux et en rideau
Dispositifs de tension et limiteurs de force à l'avant
Ceintures abdominales et épaulières à 3 points à toutes les places
Ancrages de ceinture épaulière réglables aux montants centraux
Dispositifs de tension et limiteurs de force des ceintures arrière
Points d'ancrage pour sièges de bébé
Verrous de protection pour enfants aux portières arrière
Poignées d'appui
Ouverture assistée du panneau de réservoir
Système antivol
Immobilisateur de moteur
Boîte à gants verrouillable

TÉMOINS

Basse réserve de carburant
Bas niveau d'huile moteur
Basse réserve de liquide de refroidissement
Basse réserve de liquide de lave-glace
Système de surveillance de la pression des pneus
Ceinture détachée du passager avant

Équipement de série - Équipements de confort

COMMODITÉ

Démarrage à bouton-poussoir
Régulateur de vitesse
Système Smart Key
Montre numérique
Maintien temporaire du courant
Émetteur universel HomeLink
Porte-gobelets avant et arrière
Prises de courant pour accessoires
Allume-cigarettes

GARNITURES

Vide-poches aux portières

SÉCURITÉ

Système d'accueil sans clé avec télécommande d'ouverture du coffre

ÉCLAIRAGE

Éclairage d'accueil à extinction graduelle

Caractéristiques

Options

GROUPE PREMIUM

Véhicule et option
47 100,00 \$##

Compatibilité Bluetooth
Écran pare-soleil de lunette arrière assisté
Phares à décharge à haute intensité
Système d'éclairage avant adaptatif à double pivotement
Coussins gonflables latéraux arrière
Volant garni de bois
Coussin de siège du conducteur à longueur variable
Mémorisation du siège du passager
Pommeau de levier de vitesses gainé de bois
Essuie-glace activés par la pluie

GROUPE PREMIUM AVEC NAVIGATION

Véhicule et option
51 500,00 \$##

Compatibilité Bluetooth
Radiocassette AM/FM
Sonar de stationnement et de recul
Écran pare-soleil de lunette arrière assisté
Système de navigation à DVD avec caméra de recul
Phares à décharge à haute intensité
Système d'éclairage avant adaptatif à double pivotement
Coussins gonflables latéraux arrière
Volant garni de bois
Coussin de siège du conducteur à longueur variable
Mémorisation du siège du passager
Pommeau de levier de vitesses gainé de bois
Essuie-glace activés par la pluie

GROUPE PREMIUM ULTRA AVEC NAVIGATION

Véhicule et option
55 350,00 \$##

Compatibilité Bluetooth
Audio: Radiocassette AM/FM avec changeur automatique de DVD
14 haut-parleurs
Compatibilité Bluetooth
Système audio Mark Levinson
Sonar de stationnement et de recul
Écran pare-soleil de lunette arrière assisté
Toit panoramique en verre
Système de navigation à DVD avec caméra de recul
Phares à décharge à haute intensité
Système d'éclairage avant adaptatif à double pivotement
Coussins gonflables latéraux arrière
Volant garni de bois
Surfaces des sièges en cuir de qualité supérieure
Coussin de siège du conducteur à longueur variable
Mémorisation du siège du passager
Pommeau de levier de vitesses gainé de bois
Roues en alliage de qualité supérieure
Essuie-glace activés par la pluie

Caractéristiques


Options

Options de personnalisation


	Option de personnalisation	PDSF Lexus, installation comprise
Accessoires d'extérieur	Roues en alliage e-Sport, 17 po (pneus non inclus)chapeau de moyeu	Roues en alliage e-Sport, 17 po (pneus non inclus)chapeau de moyeu: 1 756,00 \$**
	Chauffee-bloc	140,00 \$**
	Bâche de voiture	255,00 \$**
	Doublure de compartiment de charge	121,00 \$**
	Déфлекteur de capot	164,00 \$**
	Aileron arrière - Granite fumé mica (1G0)	368,00 \$**
	Aileron arrière - Tungstène nacré (1G1)	368,00 \$**
	Aileron arrière - Coquillage mica (3R4)	368,00 \$**
	Aileron arrière - Rubis royal métallisé (3R5)	368,00 \$**
	Aileron arrière - Ambre nacré (4T0)	368,00 \$**
	Aileron arrière - Amande dorée métallisé (4T1)	368,00 \$**
	Aileron arrière - Blanc stellaire nacré (077)	368,00 \$**
	Aileron arrière - Noir obsidienne (212)	368,00 \$**
	Aileron arrière - Saphir noir nacré (8U0)	368,00 \$**
	Gabarit d'installation - Petit becquet de coffre	,00 \$**
	Smart Access avec carte d'accès	282,00 \$**
Ensembles de roues en alliage et pneus d'hiver de 17 po (à partir de 2,595\$)	2 650,00 \$**	
Accessoires d'intérieur	Boîte de rangement	Boîte de rangement: 105,00 \$**
	Filet de retention	52,00 \$**
	Tapis protecteurs toutes saisons	122,00 \$**
Audio/Electronics	XM Satellite	XM Satellite: 596,00 \$**


Caractéristiques

Couleurs


 0077Blanc stellaire nacré


 01G0Granite fumé mica

 01G1Tungstène nacré

 0202Noir

 0212Noir obsidienne

 03R4Coquillage mica

 03R5Rubis royal métallisé

 04T0Ambre nacré

 04T1Amande dorée métallisé

 08U0Saphir noir nacré