

# Caractéristiques de la Sienna

## INTÉRIEUR

### DIVERTISSEMENT ET CONNECTIVITÉ

	7 places V6	LE 8 places V6	SE 8 places V6	XLE 7 places V6	LE 7 places V6	XLE 7 places V6
Système audio à radio AM-FM/lecteur de CD/MP3/WMA	●	●	●	●	●	●
Radio satellite SiriusXM <sup>MD</sup>	-	●	●	●	●	●
Prise d'entrée auxiliaire	●	●	●	●	●	●
Port d'entrée USB	-	●	●	●	●	●
Téléphonie mains libres et lecture audio en continu Bluetooth <sup>MD3</sup>	-	●	●	●	●	●
4 haut-parleurs	●	-	-	-	-	-
6 haut-parleurs	-	●	●	●	●	●
Commandes audio et Bluetooth <sup>MD3</sup> au volant	-	●	●	●	●	●
Correcteur automatique de niveau sonore (ASL)	●	●	●	●	●	●
Écran multifonctions à cristaux liquides (ACL) de 3,5 po avec caméra de recul	-	●	●	●	●	●
Caméra de recul	-	●	●	●	●	●

### COMFORT & CONVENIENCE

	7 places V6	LE 8 places V6	SE 8 places V6	XLE 7 places V6	LE 7 places V6	XLE 7 places V6
Climatiseur à trois zones	●	-	-	-	-	-
Contrôle automatique de la température à trois zones	-	●	●	●	●	●
Purificateur d'air, bouches de chaleur au siège arrière	●	●	●	●	●	●
Verrous de portières assistés, glaces assistées avec auto-montée et auto-descente	●	●	●	●	●	●
Indicateur de conduite ECO avec tachymètre, deux compteurs journaliers	●	●	●	●	●	●
Indicateur de température extérieure	-	●	●	●	●	●
Indicateurs « Optitron »	-	-	-	●	-	●
Deux miroirs de pare-soleil éclairés	●	●	●	●	●	●
Rétroviseur intérieur à atténuation automatique, boussole numérique	-	●	●	●	●	●
Volant inclinable et télescopique	●	●	●	●	●	●
Volant gainé de cuir	-	-	●	●	-	●
Poignées intérieures de portières chromées	-	-	●	●	-	●
Tapis-moquette, tapis protecteurs toutes saisons	●	●	●	●	●	●
Régulateur de vitesse	●	●	●	●	●	●
Bloc central à l'avant	-	●	●	-	●	-
Console (plafond) avec rangement pour lunettes de soleil	-	●	●	●	●	●
Bloc central coulissant à garniture au fini grain de bois	-	-	-	●	-	●
Crochets de fixation au compartiment de charge, crochets pour sacs d'épicerie, crochets porte-vêtements	●	●	●	●	●	●
Vide-poches aux portières avant et arrière	●	●	●	●	●	●
Porte-gobelets avant et arrière	●	●	●	●	●	●
Ouvre-porte de garage intégré	-	●	●	●	●	●
Deux portières coulissantes à commande assistée	-	●	●	●	●	●
Écran pare-soleil rétractable à la 2 <sup>e</sup> et 3 <sup>e</sup> rangées	-	●	●	●	●	●
Hayon arrière à commande assistée avec protection anti-obstruction	-	-	●	●	-	●
Sonar de recul et de dégagement à l'arrière	-	-	-	●	-	●
Témoin de rappel de clé, maintien temporaire du courant	●	●	●	●	●	●
Éclairage d'accueil	-	●	●	●	●	●
Système d'accueil sans clé	●	●	●	●	●	●

## INTÉRIEUR (suite)

### SIÈGES ET GARNITURES

	7 places V6	LE 8 places V6	SE 8 places V6	XLE 7 places V6	LE 7 places V6	XLE 7 places V6
Sièges en tissu	●	-	-	-	-	-
Sièges en tissu faciles à nettoyer	-	●	-	-	●	-
Sièges en tissu sport avec garniture en similicuir	-	-	●	-	-	-
Surfaces des sièges en cuir	-	-	-	●	-	●
Sièges avant chauffants	-	●	-	●	●	●
Sièges capitaine côtés conducteur et passager avant	●	●	●	●	●	●
Siège du conducteur avec inclinaison du dossier, hauteur du coussin, avance/recul, accoudoir rabattable	●	-	-	-	-	-
Siège du conducteur à 8 réglages assistés avec soutien lombaire	-	●	●	●	●	●
Siège du passager avant avec inclinaison du dossier, avance/recul	●	●	●	-	●	-
Siège du passager à 4 réglages assistés	-	-	-	●	-	●
Sièges capitaine de la 2 <sup>e</sup> rangée amovibles avec fonction de relèvement et de long coulissement	●	-	-	-	●	-
Sièges capitaine de la 2 <sup>e</sup> rangée amovibles, divisés 40/20/40, siège central escamotable, fonction de relèvement et de long coulissement	-	●	●	-	-	-
Sièges capitaine de la 2 <sup>e</sup> rangée amovibles de type « salon » avec fonction de long coulissement	-	-	-	●	-	●
Banquette de la 3 <sup>e</sup> rangée divisée 60/40, repliable à l'aide d'une seule touche et escamotable avec dossiers rabattables et inclinables	●	●	●	●	●	●
Appuis-tête réglables en hauteur à toutes les places	●	●	●	●	●	●

## EXTÉRIEUR

Désembueurs de glaces latérales	●	●	●	●	●	●
Dégivreur électrique de lunette arrière avec minuterie	●	●	●	●	●	●
Glaces de custode arrière pivotantes à commande assistée	-	-	-	●	-	●
Verre intimité aux glaces arrière	●	●	●	●	●	●
Glaces à absorption élevée d'énergie solaire	●	●	●	●	●	●
Protecteur de pare-chocs arrière	-	●	-	●	●	●
Deux rétroviseurs extérieurs repliables, chauffants, à réglage assisté	●	●	●	●	●	●
Becquets avant et arrière sport	-	-	●	-	-	-
Calandre sport, poignées de portières chromées	-	-	●	-	-	-
Pare-boue avant et arrière, longerons de toit, aileron arrière	●	●	●	●	●	●
Panneau de toit transparent à commande assistée	-	-	●	●	-	●
Poignées de portières de couleur	-	●	-	●	●	●
Calandre en résine de couleur noire, poignées de portières noires	●	-	-	-	-	-
Garniture de calandre chromée	-	●	-	●	●	●
Essuie-glaces à intermittence réglable, lave-glace/essuie-glace intermittent de lunette arrière, dégivreur d'essuie-glaces avant	●	●	●	●	●	●
Phares à halogène de type projecteur	●	●	●	●	●	●
Garniture de phares fumée, feux arrière fumés	-	-	●	-	-	-
Système de commande automatique des phares	-	-	-	●	-	●
Phares antibrouillards à grand angle	-	-	●	●	-	●

## SÉCURITÉ

**STAR** Système de sécurité Star<sup>MC</sup> – comprend le dispositif de contrôle de la stabilité du véhicule (VSC)<sup>5</sup>, le régulateur de traction (TRAC), le système de freins antiblocage (ABS), le répartiteur électronique de force de freinage (EBD), l'assistance au freinage (BA)<sup>6</sup> et la technologie d'arrêt intelligent (SST)<sup>7</sup>

	7 places V6	LE 8 places V6	SE 8 places V6	XLE 7 places V6	LE 7 places V6	XLE 7 places V6
	Traction avant				Traction intégrale	
Système de retenue supplémentaire (SRS) <sup>1</sup> à coussins gonflables à deux phases côtés conducteur et passager avant	●	●	●	●	●	●
Coussin gonflable de protection des genoux côté conducteur (SRS) <sup>1</sup>	●	●	●	●	●	●
Coussins gonflables latéraux montés dans les sièges avant (SRS) <sup>1</sup>	●	●	●	●	●	●
Coussins gonflables latéraux en rideau à l'avant et à l'arrière (SRS) <sup>1</sup>	●	●	●	●	●	●
Appuis-tête avant actifs avec protection contre les coups de fouet cervicaux	●	●	●	●	●	●
Dispositifs de tension et limiteurs de force des ceintures avant	●	●	●	●	●	●
Ceintures abdominales et épaulières à 3 points à toutes les places	●	●	●	●	●	●
Dispositifs de réglage de hauteur de l'ancrage des ceintures avant	●	●	●	●	●	●
Dispositifs de réglage de hauteur de l'ancrage des sièges de la 2 <sup>e</sup> rangée	●	●	●	–	●	–
Points d'ancrage pour sièges de bébé	●	●	●	●	●	●
Poignées d'appui	●	●	●	●	●	●
Système antivol	–	–	–	●	–	●
Moniteur d'angles morts (BSM) <sup>9</sup>	–	–	–	●	–	●
Avertissement de circulation transversale arrière (RCTA) <sup>10</sup>	–	–	–	●	–	●
Immobilisateur de moteur	●	●	●	●	●	●
Témoin de basse pression des pneus	●	●	●	●	●	●

## Groupe d'options

### Groupe Limited

– – – ○ – ○

Système audio JBL<sup>MD</sup> haut de gamme avec radio AM-FM/lecteur de CD/MP3/WMA, changeur de 4 CD monté dans le tableau de bord, 10 haut-parleurs, système de divertissement à DVD à deux affichages avec moniteur grand écran<sup>5</sup> de 16,4 po, 2 casques d'écoute sans fil, système de navigation<sup>4</sup> à DVD avec caméra de recul panoramique, surfaces des sièges en cuir de qualité supérieure, système de mémorisation du siège conducteur, volant gainé de cuir et de similibois, démarrage à bouton-poussoir, système Smart Key, sonars de recul et de dégagement à l'avant et à l'arrière, deux panneaux de toit transparents à commande assistée, essuie-glaces activés par la pluie, éclairage d'accueil avec extinction graduelle, rétroviseurs à atténuation automatique, repliables, à réglage assisté avec clignotants intégrés, lampes pour éclairer le sol et auto-abaissement pour marche arrière, prise de courant pour accessoires (120 V), calandre chromée, poignées de portières fini chrome, système de phares de route automatique, phares à décharge haute intensité (HID)

## MOBILITÉ

Dans le cadre du programme Mobilité Toyota, certains modèles de la gamme Sienna 2014 sont convertibles pour aider les personnes ayant des difficultés physiques. Pour en savoir plus, visitez [toyota.ca](http://toyota.ca).

## Spécifications de la Sienna

## MÉCANIQUE

### MOTEUR

#### Type

V6 de 3,5 litres, DACT, 24 soupapes, système double de distribution à calage variable intelligent (double VVT-i), injection électronique multipoint séquentielle

#### Rapport de compression

10,8 à 1

#### Puissance

266 ch à 6 200 tr/min

#### Couple

245 lb-pi à 4 700 tr/min

### GRUPE PROPULSEUR

#### Système d'entraînement

Traction avant

Traction intégrale

#### Transmission

Automatique 6 rapports, commande électronique avec intelligence (ECT-i), mode séquentiel de passages des vitesses, levier de type à grille, convertisseur de couple à verrouillage, refroidisseur d'huile de transmission

### CHÂSSIS

#### Suspension

Avant : Indépendante, jambes de force MacPherson avec amortisseurs à gaz, ressorts hélicoïdaux, barre stabilisatrice

Arrière : Poutre de torsion avec ressorts hélicoïdaux, amortisseurs à gaz, barre stabilisatrice

Suspension à calibrage sport

#### Freins

Assistés, disques avant ventilés, disques arrière pleins

#### Direction

À crémaillère à commande électrique avec assistance variable

À commande électrique avec assistance variable, calibrée sport

#### Roues et pneus

Roues de 17 po à 5 rayons en alliage d'aluminium, verrous de roues

Roues de 19 po à 6 rayons en alliage d'aluminium, verrous de roues

Roues de 18 po à 10 rayons en alliage d'aluminium, verrous de roues

Pneus P235/60R17, radiaux toutes saisons, pneu de secours temporaire

Pneus P235/50R19, radiaux toutes saisons, pneu de secours temporaire

Pneus P235/55R18, radiaux toutes saisons, pneu de secours temporaire

Pneus P235/55R18, toutes saisons, à mobilité continue

7 places V6	LE 8 places V6	SE 8 places V6	XLE 7 places V6	LE 7 places V6	XLE 7 places V6
Traction avant				Traction intégrale	

● ● ● ● ● ●

● ● ● ● ● ●

● ● ● ● ● ●

● ● ● ● ● ●

● ● ● ● – –

– – – – ● ●

● ● ● ● ● ●

● ● ● ● ● ●

● ● ● ● ● ●

– – ● – – –

● ● ● ● ● ●

● ● – ● ● ●

– – ● – – –

● ● – – – –

– – ● – – –

– – – ● ● ●

● ● – – – –

– – ● – – –

– – – ● – –

– – – – ● ●

DIMENSIONS	mm (po)						
		7-Pass V6	LE 8-Pass V6	SE 8-Pass V6	XLE 7-Pass V6	LE 7-Pass V6	XLE 7-Pass V6
		Traction avant			Traction intégrale		
Longueur	5 085 (200,2)	●	●	●	●	●	●
Largeur	1 985 (78,2)	●	●	●	●	●	●
Hauteur (sans charge)	1 810 (71,3)	-	-	-	-	●	●
	1 795 (70,7)	●	●	-	●	-	-
	1 790 (70,5)	-	-	●	-	-	-
Empattement	3 030 (119,3)	●	●	●	●	●	●
Largeur de voie	Avant : 1 720 (67,7)	●	●	●	●	●	●
	Arrière : 1 720 (67,7)	●	●	●	●	●	●
Hauteur sous plafond	Avant : 1 041 (41,0)	●	●	-	-	●	-
	2° rangée : 1 008 (39,7)	●	●	-	-	●	-
	3° rangée : 973 (38,3)	●	●	-	-	●	-
	Avant : 993 (39,1) avec toit transparent	-	-	●	●	-	●
	2° rangée : 1 008 (39,7) avec toit transparent	-	-	●	●	-	●
	3° rangée : 973 (38,3) avec toit transparent	-	-	●	●	-	●
Dégagement aux jambes	Avant : 1 029 (40,5)	●	●	●	●	●	●
	2° rangée : 955 (37,6)	●	●	●	●	●	●
	3° rangée : 922 (36,3)	●	●	●	●	●	●
Dégagement aux épaules	Avant : 1 650 (65,0)	●	●	●	●	●	●
	2° rangée : 1 641 (64,6)	●	●	●	●	●	●
	3° rangée : 1 552 (61,1)	●	●	●	●	●	●
Diamètre de braquage	m (pi)						
	11,4 (37,3)	-	-	-	-	●	●
	11,3 (37,1)	●	●	●	●	-	-
Garde au sol	157 (6,2)	-	-	●	-	-	-
	164 (6,5)	-	-	-	-	●	●
	161 (6,3)	●	●	-	●	-	-

**Toyota Canada Inc.** Tous les efforts ont été faits afin de s'assurer de l'exactitude de l'équipement et des spécifications en fonction des informations connues au moment d'aller sous presse. Dans certains cas, des changements peuvent se produire au niveau de la capacité de production, de l'équipement de série, des options ou des dates de livraison du produit qui ne seraient pas reflétés dans la présente brochure. Toyota Canada Inc. se réserve le droit d'apporter ces changements sans avis au préalable ni obligation de sa part. Pour de l'information à jour, visitez le site Web Toyota [toyota.ca](http://toyota.ca) ou communiquez avec votre concessionnaire Toyota.

## Sommaire des garanties du véhicule neuf

- Aucune franchise - aucuns frais de transfert

**COUVERTURE COMPLÈTE 3 ans/60 000 km.** Cette garantie comprend l'Assistance routière 24 heures sur 24 et d'autres avantages, en plus de couvrir les réparations de tout composant du véhicule qui serait défectueux à cause d'un défaut de matériau ou de fabrication dans des conditions normales d'utilisation et d'entretien. Les pneus d'origine sont couverts par des garanties distinctes.

**GROUPE PROPULSEUR 5 ans/100 000 km.** Cette garantie couvre les réparations des composants du groupe propulseur qui seraient défectueux à cause d'un défaut de matériau ou de fabrication dans des conditions normales d'utilisation et d'entretien.

**COMPOSANTS PRINCIPAUX DU SYSTÈME ANTIPOLLUTION 8 ans/130 000 km.** Cette garantie couvre les réparations des composants principaux spécifiés du système antipollution qui seraient défectueux à cause d'un défaut de matériau ou de fabrication dans des conditions normales d'utilisation et d'entretien.

**PERFORATION DUE À LA CORROSION 5 ans/kilométrage illimité.** Cette garantie couvre la tôle de la carrosserie, une fois établi qu'au cours d'un usage normal il s'est produit une perforation due à la corrosion causée par un défaut de matériau ou de fabrication.

POIDS ET CAPACITÉS							
		7-Pass V6	LE 8-Pass V6	SE 8-Pass V6	XLE 7-Pass V6	LE 7-Pass V6	XLE 7-Pass V6
		Traction avant			Traction intégrale		
Poids en ordre de marche	kg (lb)						
	1 940 (4 275)	●	-	-	-	-	-
	1 965 (4 332)	-	●	-	-	-	-
	1 985 (4 376)	-	-	●	-	-	-
	2 020 (4 453)	-	-	-	●	-	-
	2 045 (4 508)	-	-	-	-	●	-
	2 115 (4 663)	-	-	-	-	-	●
Nombre de places	7	●	-	-	●	●	●
	8	-	●	●	-	-	-
Volume de chargement	litres (p <sup>3</sup> )						
	4 250 (150,0) Derrière les sièges avant - max.	●	●	●	●	●	●
	2 470 (87,1) Derrière les sièges de la 2 <sup>e</sup> rangée - max.	●	●	●	●	●	●
	1 110 (39,1) Derrière les sièges de la 3 <sup>e</sup> rangée - max.	●	●	●	●	●	●
Réservoir	litres (gal)						
	79 (17,4)	●	●	●	●	●	●
Capacité de remorquage	kg (lb)						
	1 585 (3 500)	●	●	●	●	●	●

## COTES DE CONSOMMATION<sup>2</sup>

Ville/Route/Combinées	L/100 km	mi/gal (gallon impérial)	7-Pass V6	LE 8-Pass V6	SE 8-Pass V6	XLE 7-Pass V6	LE 7-Pass V6	XLE 7-Pass V6
	11,4/7,9/9,8	25/36/29	●	●	●	●	-	-
	12,6/8,7/1,9	22/32/26	-	-	-	-	●	●


(1) Tous les véhicules Toyota montrés dans cette brochure ont un système de retenue supplémentaire (SRS). Pour des informations de sécurité importantes en ce qui concerne le système de retenue supplémentaire dans un véhicule particulier, veuillez consulter le Manuel du propriétaire ou communiquer avec le concessionnaire Toyota de votre localité. (2) Les estimations de consommation de carburant ont été déterminées à l'aide des méthodes d'essai approuvées par le gouvernement du Canada. La consommation réelle de carburant variera en fonction des habitudes de conduite et d'autres facteurs. (3) Certains téléphones à technologie Bluetooth<sup>MD</sup> ont fait l'objet de tests de compatibilité avec les véhicules Toyota. À noter que la recommandation de Toyota n'est pas une garantie de performance des téléphones et que certains problèmes peuvent survenir avec n'importe quel type de combiné selon la version logicielle du téléphone et la couverture disponible dans votre région. Sur certains véhicules, la technologie Bluetooth<sup>MD</sup> est bilingue. Veuillez consulter votre concessionnaire Toyota pour plus de détails. (4) Le système de navigation Toyota est conçu pour aider à localiser une adresse ou un point d'intérêt. Il peut y avoir des divergences entre le système et votre emplacement réel. Usez de bon sens pour décider si vous devez suivre ou non l'itinéraire proposé. Une couverture détaillée n'est pas disponible pour toutes les villes ou toutes les routes. Des mises à jour géographiques périodiques optionnelles sont offertes moyennant des frais supplémentaires. Le système de navigation de certains véhicules est bilingue. Consultez votre Manuel d'utilisateur du système de navigation ainsi que votre concessionnaire Toyota pour plus de détails. (5) Un lecteur à simple DVD est de série sur les véhicules équipés du système de divertissement à deux écrans à l'arrière. Un lecteur de DVD séparé ou un système de jeux utilisant les prises d'entrée vidéo/audio du bloc central sont requis pour qu'il soit possible d'utiliser la fonction d'écran divisé. (6) Le dispositif de contrôle de la stabilité du véhicule (VSC) est un système électronique conçu pour aider le conducteur à maintenir le contrôle du véhicule dans des conditions défavorables. Il ne remplace pas les pratiques de conduite sécuritaire. Des facteurs comme la vitesse, les conditions routières et les sollicitations du conducteur sur la direction peuvent affecter l'efficacité du dispositif VSC à prévenir la perte de contrôle. Veuillez consulter votre Manuel du propriétaire pour plus de détails. (7) L'assistance au freinage est conçue pour aider le conducteur à tirer pleinement profit des avantages du système ABS. Elle ne remplace pas les pratiques de conduite sécuritaire. L'efficacité du freinage dépend aussi d'un bon entretien du système de freinage ainsi que de l'état des pneus et de la route. (8) La technologie d'arrêt intelligent fonctionne seulement dans certaines situations où l'on enfonce simultanément les pédales de frein et d'accélérateur. Une fois activé, le système diminue la puissance du moteur afin d'aider les freins à arrêter le véhicule. Des facteurs comme la vitesse, les conditions routières et les sollicitations du conducteur sur la direction peuvent affecter la distance d'arrêt. La technologie d'arrêt intelligent ne remplace pas les pratiques de conduite sécuritaire et prudente et ne garantit pas un arrêt instantané. Veuillez consulter votre Manuel du propriétaire pour plus de détails. (9) Ne vous fiez pas exclusivement au moniteur d'angles morts pour déterminer si vous pouvez changer de voie en toute sécurité. Regardez toujours par-dessus votre épaule et utilisez votre clignotant avant de changer de voie. La fonction, la plage de détection et la précision du moniteur sont soumises à d'étroites limites. Pour une liste complète des limites et des instructions concernant l'utilisation du moniteur, veuillez consulter votre Manuel du propriétaire. (10) Ne vous fiez pas exclusivement au système d'avertissement de circulation transversale arrière. La fonction, la détection et la portée du système sont soumises à d'étroites limites. Vous devriez également regarder autour à l'extérieur du véhicule, par-dessus votre épaule et vous servir de vos rétroviseurs pour vérifier le dégagement à l'arrière du véhicule. Pour une liste complète des limites et des instructions, veuillez consulter votre Manuel du propriétaire.

# Couleurs

## OPTIONS DE COULEURS EXTÉRIEURES



040  
Blanc alpin




070  
Blizzard nacré



1D6  
Ciel argent métallisé



1H1  
Gris aurore mica




202  
Noir



3Q3  
Rouge salsa nacré



4T8  
Sable fin métallisé



6T7  
Cyprès nacré



8V5  
Bleu rivage nacré

## OPTIONS DE COULEURS INTÉRIEURES

	Blanc alpin	Blizzard nacré	Ciel argent métallisé	Gris aurore mica	Noir	Rouge salsa nacré	Sable fin métallisé	Cyprès nacré	Bleu rivage nacré
7 places V6	Tissu gris clair		Tissu gris clair	Tissu gris clair	Tissu gris clair	Tissu gris clair		Tissu bisque	Tissu gris clair
LE 8 places V6	Tissu gris clair		Tissu gris clair	Tissu gris clair	Tissu gris clair	Tissu gris clair		Tissu bisque	Tissu gris clair
SE 8 places V6	Tissu sport charbon foncé		Tissu sport charbon foncé	Tissu sport charbon foncé	Tissu sport charbon foncé	Tissu sport charbon foncé			
XLE 7 places V6	Cuir bisque	Cuir bisque	Cuir gris clair	Cuir gris clair	Cuir gris clair	Cuir gris clair	Cuir bisque	Cuir bisque	Cuir gris clair
LE AWD 7 places V6	Tissu gris clair		Tissu gris clair	Tissu gris clair	Tissu gris clair	Tissu gris clair		Tissu bisque	Tissu gris clair
XLE AWD 7 places V6	Cuir bisque	Cuir bisque	Cuir gris clair	Cuir gris clair	Cuir gris clair	Cuir gris clair	Cuir bisque	Cuir bisque	Cuir gris clair

Pour plus de détails, veuillez consulter votre concessionnaire Toyota.