



KÄYTTÖOPAS

Sisällysluettelo

Laatikon sisältö	3
Pikaohjeet	4
Tärkeitä tietoja.....	13
Käyttötarkoitus.....	13
Anturin käyttö.....	13
Hävittämisvaatimukset.....	14
Tekniset tiedot.....	14
Vaatimustenmukaisuusvakuutus	15

Laatikon sisältö

CR2032 Paristo

Paristo on
asennettu valmiiksi



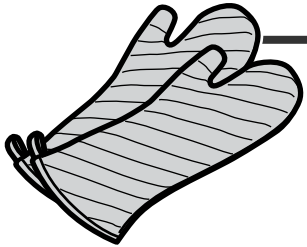
iGRILL MINI

LED-näyttö

Anturiliitântä

Pidike (magneettinen)


Anturin värimerkintä



VAROITUS!

Anturi kuumenee
kuumaksi.
Suojaa kätesi
grillikintailla.

Anturin kela



Lihan lämpötila-anturi

Magneettilevy, lisävaruste

Voidaan kiinnittää
ei-magneettiselle pinnalle
pystyasennusta varten



Voidaan kiinnittää
pystyasentoon


Pikaohjeet

1



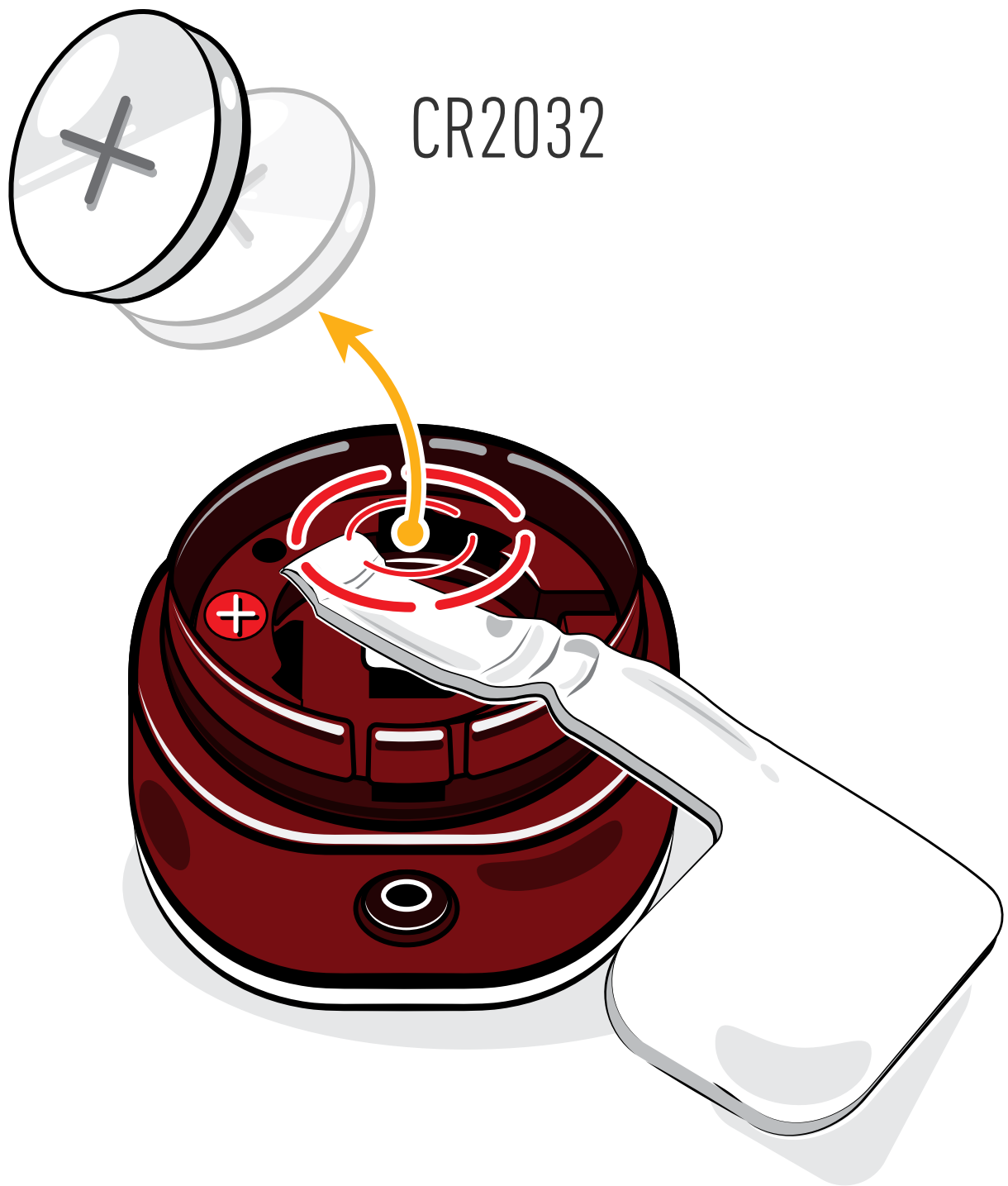
Irrota iGRILL MINI pidikkeestään.

2



Avaa iGRILL MINIn pohjassa oleva paristokotelon kansi kiertämällä sitä vastapäivään.

3

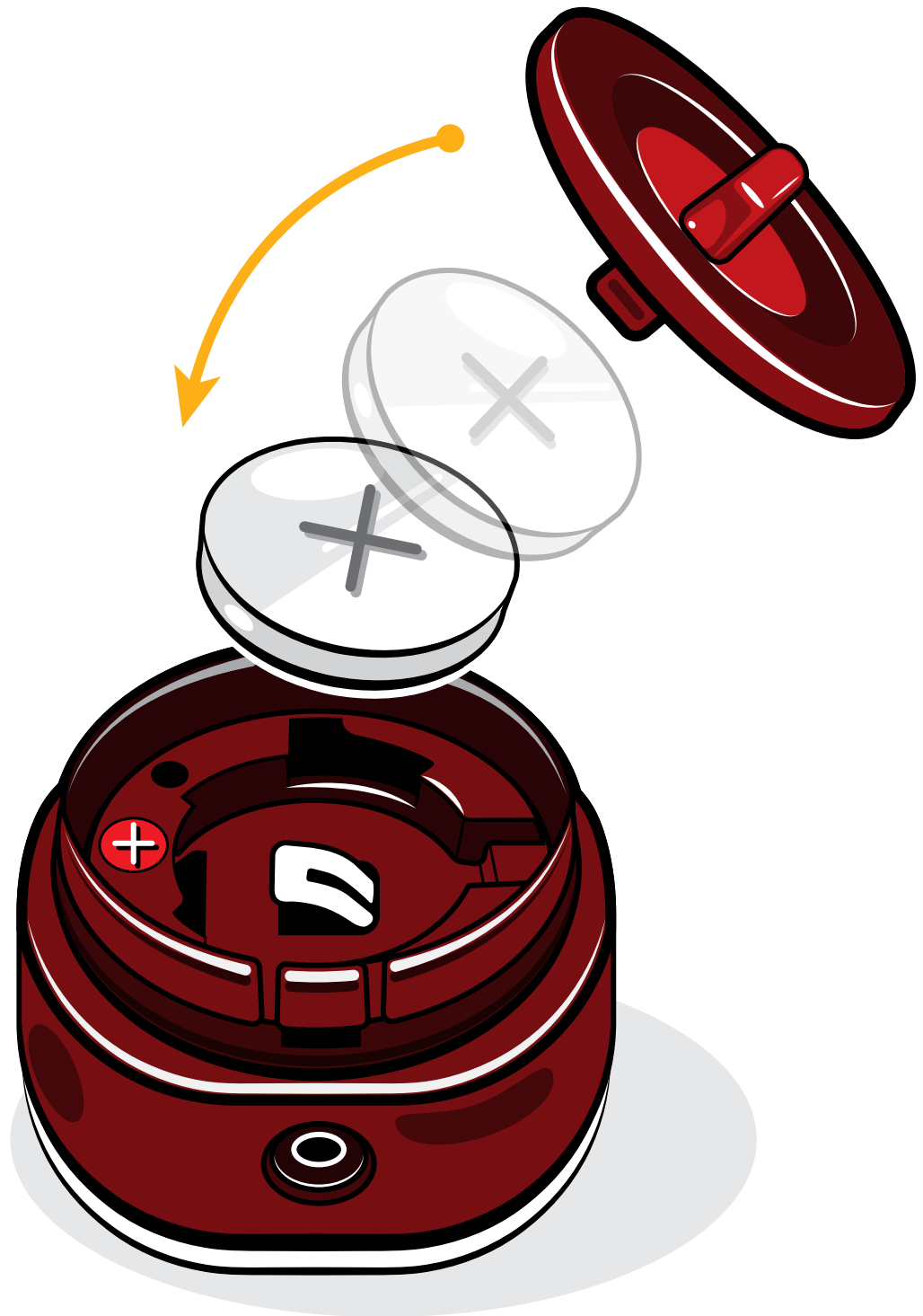


Poista paristo vetämällä paperiliuskasta.



VAROITUS: Paristojen hävittäminen!
Älä koskaan heitä paristoja avotuleen.
Hävitä paristot aina paikallisten lakisääteisten määräysten mukaisesti.

4



Laita paristo paikalleen pluspuoli ylöspäin ja sulje paristokotelon kansi.

5



Laita iGRILL MINI takaisin pidikkeeseensä.

6



Lataa WEBER iGRILL -sovellus.
Salli Bluetoothin[®] käyttö
älylaitteesi asetuksissa.

7



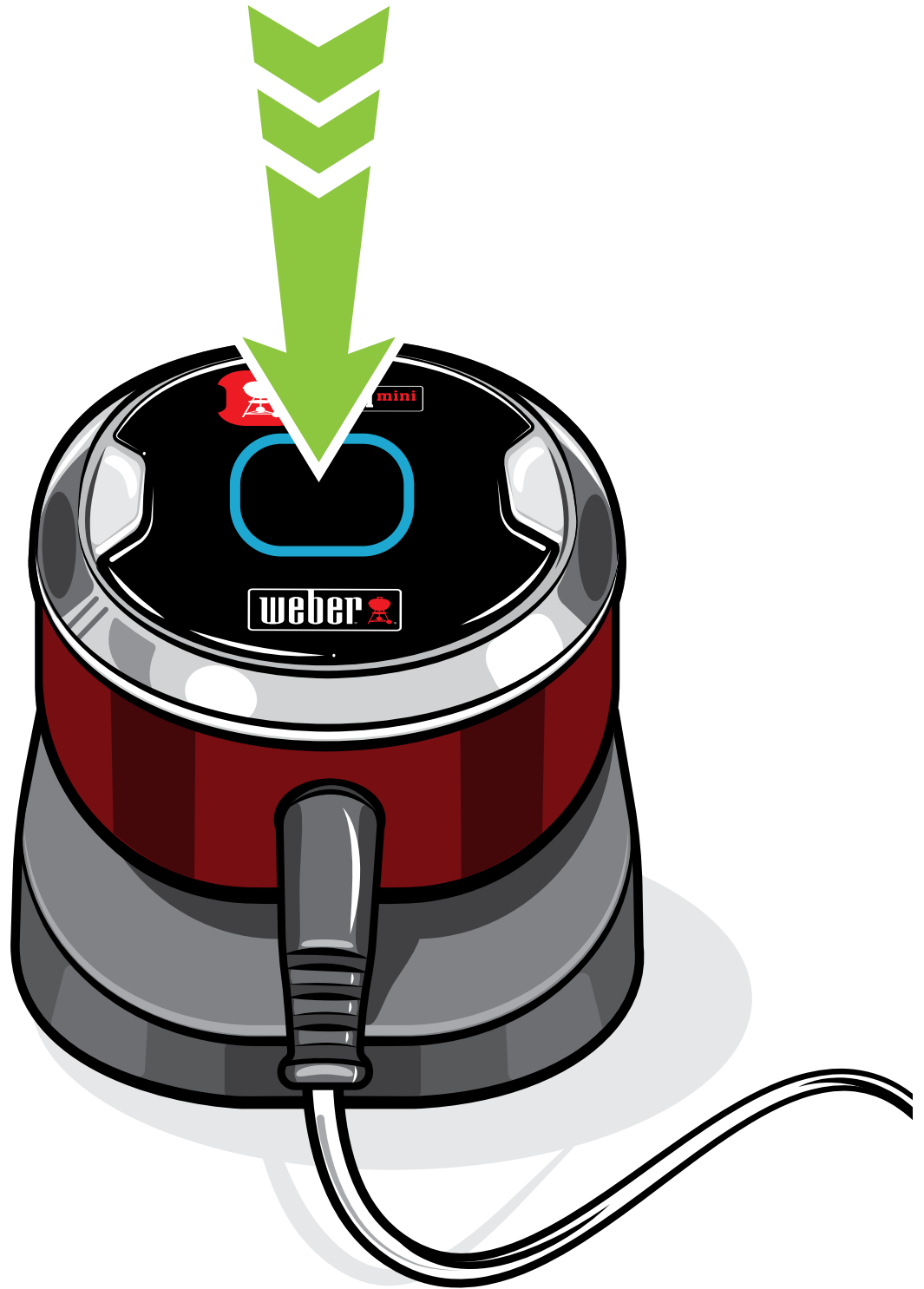
Kytke lihan lämpötila-anturi anturiliitântään.



VAROITUS: Palovammojen vaara!

Lämpötila-antureiden käsitteleminen paljain käsin aiheuttaa vakavia palovammoja. Käytä palovammojen välttämiseksi kuumuudelta suojaavia käsineitä aina kun käytät tätä tuotetta.

8



Käynnistä iGRILL MINI painamalla nopeasti virtapainiketta. Näyttö vilkkuu sinisenä, kunnes yhteys on muodostettu.



Käynnistä älylaitteesi WEBER iGRILL -sovellus. Noudata sovelluksen sisältämiä laiteparin muodostamista koskevia ohjeita. iGRILL MINI on nyt käyttövalmis.

Sivustolla weber.com/igrillsupport on lisätietoa, opetusvideoita ja paljon inspiraatiota grillaamiseen.

Tärkeitä tietoja

Sivustolla weber.com/igrillsupport on lisätietoa laitteen yhteensopivuudesta, WEBER iGRILL -sovelluksen kielivaihtoehdoista, täydellinen käyttöopas opetusvideoineen sekä paljon inspiraatiota grillaamiseen. Lue opas kokonaan – erityisesti turvallisuustiedot – ennen WEBER iGRILL MINI:n käyttöönottoa ja noudata ohjeita aina kun käytät laitetta.

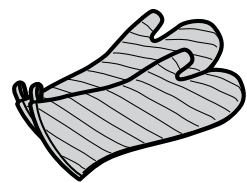
Käyttötarkoitus

Laite on tarkoitettu käytettäväksi grillattavien ruokien lämpötilan mittaamiseen ja valvomiseen. Kaikki muu kuin edellä mainittu käyttö voi aiheuttaa vahinkoa. Valmistaja tai jälleenmyyjä ei ole vastuussa laitteen virheellisestä käytöstä johtuvista vahingoista. Kun käytät iGRILL MINI -laitetta, pidä grilliä koko ajan silmällä ja noudata kaikkia grillin omistajan oppaassa olevia ohjeita.

Huomaa: Laitetta ei ole tarkoitettu lasten eikä sellaisten henkilöiden käyttöön, joilla on fyysisiä, psyykkisiä tai aisteihin liittyviä rajoitteita.

Huomaa: iGRILL MINIä ja sen paristoa ei ole suunniteltu kestävään korkeaa lämpöä. Jos pinta on liian kuuma kosketettavaksi, se on liian kuuma WEBER iGRILL MINille ja sen paristolle.

Lihan lämpötila-anturin käyttö



VAROITUS: Loukkaantumisen vaara! Anturi on hyvin terävä. Käsittele sitä varovasti.




VAROITUS: Palovammojen vaara! Anturin käsitteleminen paljain käsin aiheuttaa vakavia palovammoja. Anturin värillisiin merkkivaloihin ei saa koskea paljain käsin grillin käytön aikana, koska ne eivät ole lämpöeristettyjä. Käytä palovammojen välttämiseksi kuumuudelta suojaavia käsineitä aina kun käytät tätä tuotetta.

Tärkeä huomautus: Kun käytät anturia, aseta johto siten, ettei se altistu liekeille tai yli 380 °C:n lämpötilalle. Älä myöskään altista anturia alle -30 °C:n lämpötilalle. Alle -30 °C:n tai yli 300 °C:n lämpötilat eivät näy sovelluksessa ja aiheuttavat anturiyhteyden katoamisen.

Puhdista anturi ennen ensimmäistä käyttöä. Anturi ei kestä konepesua. Älä käytä anturin puhdistamiseen kemikaaleja tai naarmuttavia puhdistusaineita. Pyyhi anturi kostealla pyyhkeellä tai talouspaperilla. Huolehdi siitä, etteivät anturin johdot pääse kostumaan anturin ja johdon liitoskohdassa.

Anturi ei ole vesitiivis ja vesi voi vahingoittaa sitä. Älä koskaan upota anturia veteen.

Hävittämisvaatimukset



Tätä tuotetta ei saa hävittää tavallisen talousjätteen mukana. Käyttäjä on veloitettu viemään laitteen sähkö- ja elektroniikkalaitteiden kierrätyspisteeseen laitteen ympäristöystävällisen hävittämisen varmistamiseksi.



VAROITUS: Paristojen hävittäminen! Älä koskaan heitä paristoja avotuleen. Hävitä paristot aina paikallisten lakisääteisten määräysten mukaisesti.

Tekniset tiedot

Taajuusalue (MHz): 2 402,0–2 480,0 MHz

Lähtöteho (W): 0,0012 W

Vaatimustenmukaisuusvakuutus

iGRILL MINI

1. **Tavaramerkki:** WEBER
Mallin nimi: iGRILL MINI
Mallinumero: 7220
Tuotteen kuvaus: Langaton Bluetooth-grillilämpömittari
2. **Valmistaja:** Weber-Stephen Products LLC, 1415 S. Roselle Road, Palatine IL, 60067, USA
3. Weber-Stephen Products LLC, 1415 S. Roselle Road, Palatine IL, 60067, USA, antaa tämän vaatimustenmukaisuusvakuutuksen omalla yksinomaisella vastuullaan.
4. **Vakuutuksen kohde:** WEBER iGRILL MINI, joka sisältää lähettimen, yhden lihan lämpötila-anturin ja nappipariston (CR2032).
5. Tämä edellä kuvatun vakuutuksen kohde vastaa Euroopan unionin yhdenmukaistetun lainsäädännön asiaankuuluvia vaatimuksia:

Direktiivi 2014/53/EU radiolaitedirektiivi (RED):

Turvallisuus/terveys

Direktiivi 2012/19/EU sähkö- ja elektroniikkalaiteromusta (WEEE)

Direktiivi 2011/65/EU vaarallisten aineiden käytön rajoittamisesta sähkö- ja elektroniikkalaitteissa (RoHS 2)

Asetus nro 1907/2006 kemikaalien rekisteröinnistä, arvioinnista, lupamenettelyistä ja rajoituksista (REACH)

Asetus (EY) 1935/2004 elintarvikkeen kanssa kosketukseen joutuvista materiaaleista ja tarvikkeista sekä Euroopan neuvoston päätös CM/Res (2013)9 elintarvikkeen kanssa kosketukseen joutuvissa materiaaleissa ja tarvikkeissa käytettävistä metalleista ja metalliseoksista

6. **Yhdenmukaistetut standardit:**

Turvallisuus/terveys:

EN 60950-1:2006+A11:2009+A1:2010+A12:2011+A2:62311:2008

EN 62479:2010

SÄHKÖMAGNEETTINEN YHTEENSOPIVUUS:

EN 301 489-17 V2.2.1:2012-09

EN 301 489-1 V1.9.2:2011-09

EN 55014-1:2006+A1:2009+A2:2011

EN 55014-2:1997+A1:2001+A2:2008

Radio:

EN 300 328 V1.8.1:2012-06

7. **Ei sovellettavissa**

8. Tämän vakuutuksen kohdetta ohjataan ohjelmistolla ja äylaitteeseen asennettavalla sovelluksella, johon ohjelmisto muodostaa yhteyden.
9. Yrityksen Weber-Stephen Products LLC, Palatine, IL USA puolesta allekirjoittanut 2. heinäkuuta 2017

Ralph N. Ten Bruin

Ralph N. Ten Bruin, Global Director of Regulatory Affairs



Valmistaja:

Weber-Stephen Products LLC

1415 S. Roselle Road
Palatine, IL 60067-6266
USA

Maahantuoja:

Weber-Stephen Products (EMEA) GmbH

Leipziger Straße 124
10117 Berliini
Puh. (+49) 307554184-0

Asiakaspalvelujen yhteystiedot

Weber-Stephen France SAS

C.S. 80322 - 95617,
Cergy Pontoise Cedex, RANSKA
Puh. (+33) 810 19 32 37
service.consommateurs@weberstephen.com
FR, ES, PT, IT, BE, LU, NL

Weber-Stephen Deutschland GmbH

Rheinstrasse 194, 55218
Ingelheim, SAKSA
Puh. (+49) 6132 8999 0
info-de@weberstephen.com
DE, AT, CH, HU, CZ, SK, RO, RU, HR, BG,
GR, SI, UA, CY, AE, KW, QA, BH, SA, EG

Weber-Stephen Nordic ApS

Bøgildsmindevej 23, DK-9400,
Nørresundby, TANSKA
Puh. (+45) 99 36 30 10
info@weberstephen.dk
DK, SE, FI, NO, LV, EE, LT

Weber-Stephen Polska Sp. z o.o.

Ul. Minerska 29 lok.1, 04-506
Warszawa, PUOLA
Puh. (+48) 22 392 04 69
info-pl@weberstephen.com
PL

Weber-Stephen Products (U.K.) Limited

10th Floor - Metro Building, 1 Butterwick,
Hammersmith, London W6 8DL, ISO-
BRITANNIA
Puh. +44 (0) 203 630 1500
customerserviceuk@weberstephen.com
GB, IE

Weber Stephen Turkey Ev ve Bahçe

Malzemeleri Ticaret Ltd. Şti
İstoç Toptancılar Çarşısı C Blok 4. Kat No: 31
34219 Mahmutbey/Güneşli / İstanbul
Puh. +90 212 659 64 80 Pbx
Faksi +90 212 659 64 83
TR

Bluetooth®-sanamerkki ja -logot ovat Bluetooth SIG, Inc:n rekisteröityjä tavaramerkkejä ja Weber-Stephen Products LLC:llä on niiden käyttöluva. Muut tavaramerkit ja tuotenimet ovat omistajiensa omaisuutta.

