

Aa	Bb	Cc	Dd	Ee	Ff	Gg	Hh	Ii	Jj	Kk	Ll	Mm
26	60	14	28	38	62	30	58	36	46	42	20	56

## ÍNDICE

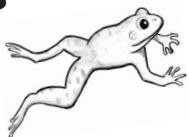
### Cómo Comenzar

#### Preparándonos para Imprenta

Carta a los Alumnos.....	1
Índice .....	2-3
Colocación del Papel y Manejo del Lápiz ..	4
Aprende y Verifica.....	5
Mayúsculas, Minúsculas y Números .....	6
Ayúdame a Escribir Mi Nombre .....	7

### Letras Mayúsculas

#### Mayúsculas de Brinco de Rana



Instrucciones para Letras Brinco de Rana.....	8
F E D P B R N Ñ M.....	9

Recomendamos enseñar los números y las mayúsculas juntos.

### Mayúsculas Empezando en la Esquina

H K L U V W X Y Z.....	10
------------------------	----

### Mayúsculas Empezando en el Centro

C O Q G S A I T J.....	11
------------------------	----

### Repaso


Repaso de Mayúsculas .....	12
Repaso de Números .....	13

### Letras Minúsculas

<b>Igual a las Mayúsculas + l, t, z</b>	
C .....	14
O .....	15
S .....	16
Escritura: Plurales - Agrega S.....	17
V .....	18
W .....	19
l .....	20
Escritura: Oraciones .....	21

† .....	22
Escritura: Palabras .....	23
Z .....	24
Escritura: Palabras .....	25

### Letras de la c Mágica

 a .....	26
Escritura: Palabras .....	27
d .....	28
Escritura: Oraciones.....	29
g .....	30
Escritura: Palabras .....	31
Escritura: Letras de la c Mágica....	32

### Repaso

Actividad con las Manos.....	33
------------------------------	----

Nn	Ññ	Oo	Pp	Qq	Rr	Ss	Tt	Uu	Vv	Ww	Xx	Yy	Zz
54	15	50	64	52	16	22	34	18	19	66	44	24	

### Más Vocales

U	34
Escritura: Palabras	35
í	36
Escritura: Oraciones	37
e	38
Escritura: Palabras	39

### Grupo de Transición

k	42
Escritura: Palabras	43
y	44
Escritura: Oraciones	45
j	46
Escritura: Palabras	47
Deletreo Divertido con c Mágica	48
Escritura: Práctica con Líneas	49

### Letras Zambullidoras



p	50
Escritura: Oraciones	51
r	52
Escritura: Palabras	53
n ñ	54

Escritura: Oraciones	55
m	56
Escritura: Palabras	57
h	58
Escritura: Oraciones	59
b	60
Escritura: Palabras	61

### Último Grupo

f	62
Escritura: Oraciones	63
q	64
Escritura: Palabras	65
x	66
Escritura: Oraciones	67

### Números

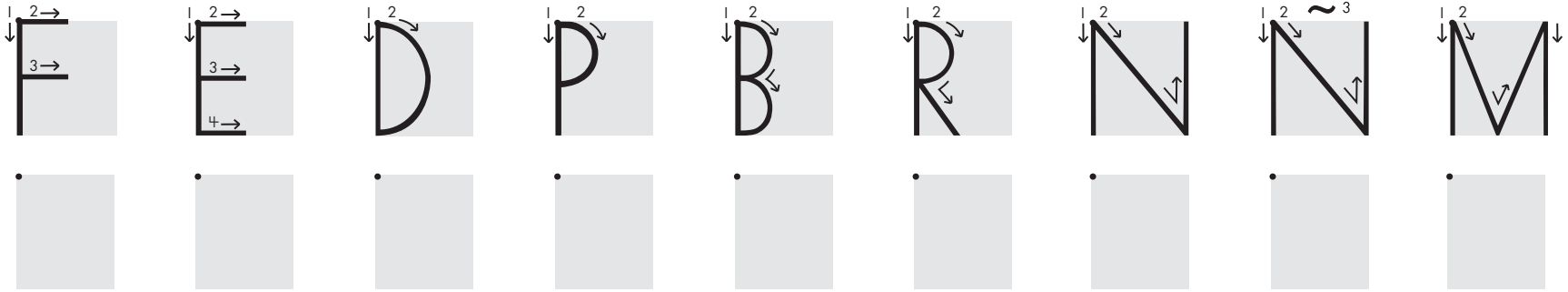
Números sobre la Pizarra	88
1 y 2	89
3 y 4	90
5 y 6	91
7 y 8	92
9 y 10	93
Verificación Final	94

### Actividades de Escritura

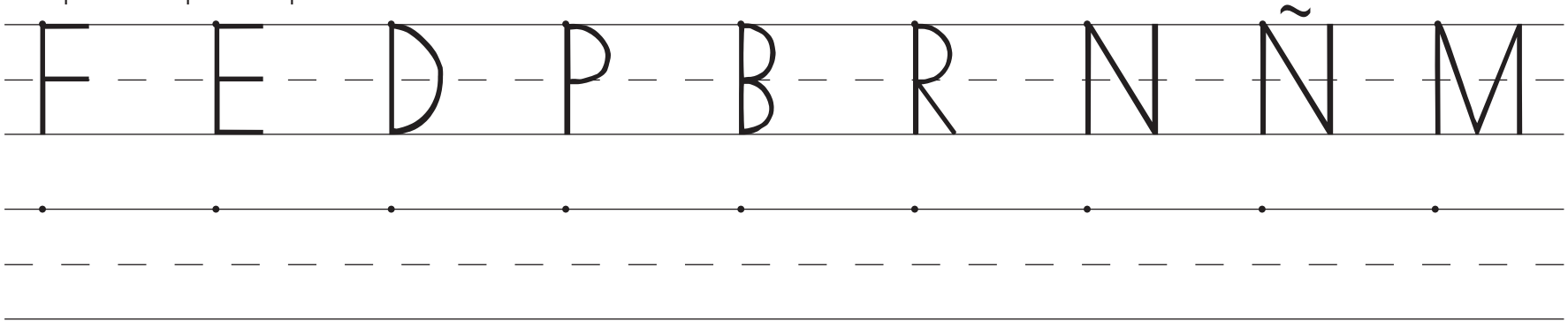
Rimas	40
Puntuación	41
Palabras Compuestas	68
Poema - Mis Dientes	69
Oraciones - Túneles	70
Párrafo - Embalses	71
Canto - Peras	72
Poema - Contando Dedos	73
Párrafos: Movimiento y Corazas	74-75
Vocales - a e i o u + y	76
Poema - Buscando Zanahorias	77
Preguntas y Respuestas - Ruedas	78
Párrafo - Camiones	79
Meses del Calendario	80
Uso de las Mayúsculas	81
Palabras Homófonas	82
Escritura - Dinero	83
Sílabas - Metamorfosis	84
Párrafo - Insectos	85
Oraciones	86-87

# MAYÚSCULAS DE BRINCO DE RANA

Empieza en la Línea de Partida. Haz una Línea Grande hacia abajo. Haz un Brinco de Rana de vuelta a la Esquina de Partida y termina la letra.




Empieza en el punto. Copia.



## ¡JUEGO MISTERIOSO CON MAYÚSCULAS DE BRINCO DE RANA!

Empieza en la Esquina de Partida. Haz una Línea Grande hacia abajo. Después haz un Brinco de Rana hasta la Esquina de Partida. Espera hasta que tu maestro te diga cuál Mayúscula de Brinco de Rana debes hacer.

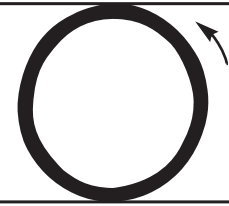




c Mágica



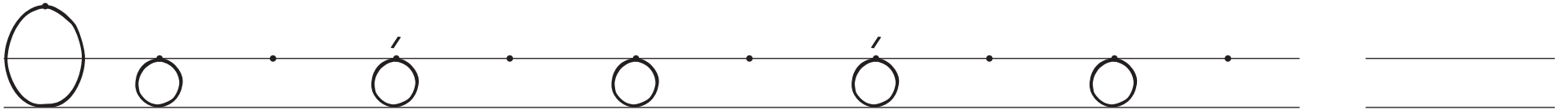
sigue




para

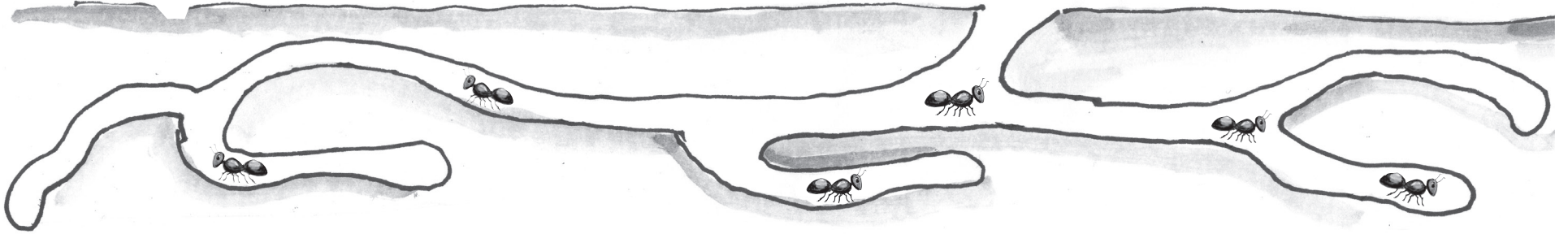
Empieza sobre el punto. Copia O y Ó.

Verifica O



O es de ornitorrinco.





Las hormigas hacen galerías.

Los hombres hacen túneles.

Verifica la oración

