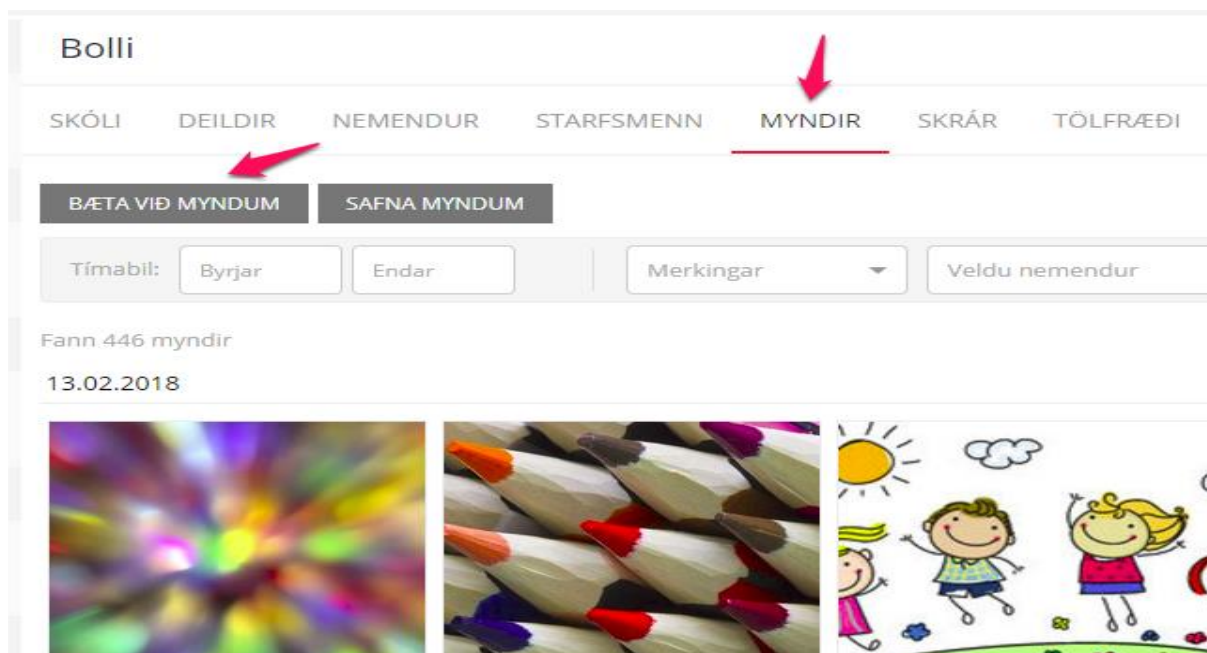


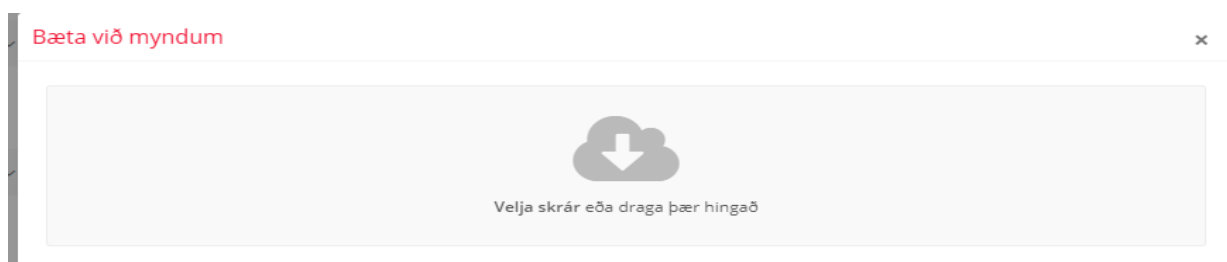
Myndakerfið

1. Myndir, valdar og bæta við myndum



The screenshot shows the 'Myndakerfið' interface. At the top, the name 'Bolli' is displayed. Below it is a navigation bar with tabs: SKÓLI, DEILDIR, NEMENDUR, STARFSMENN, MYNDIR (selected), SKRÁR, and TÖLFRÆÐI. Below the navigation bar are two buttons: 'BÆTA VIÐ MYNDUM' (highlighted with a red arrow) and 'SAFNA MYNDUM'. Below these are filters: 'Tímabil:' with 'Byrjar' and 'Endar' buttons, 'Merkingar' with a dropdown arrow, and 'Veldu nemendur'. Below the filters, it says 'Fann 446 myndir' and '13.02.2018'. At the bottom, there are three image thumbnails: a colorful abstract pattern, a pile of colored pencils, and a cartoon drawing of children playing.

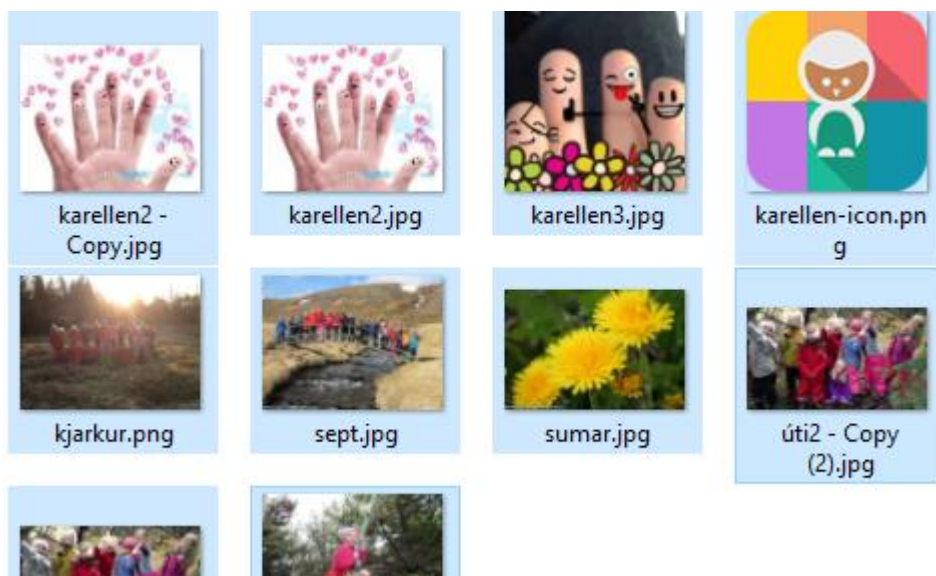

Þessi gluggi birtist og þegar ýtt er á örina er hægt að sækja myndir.



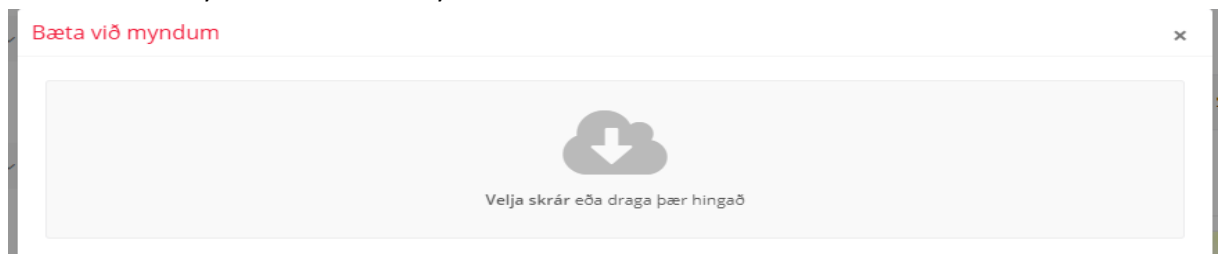
The screenshot shows a dialog box titled 'Bæta við myndum' with a close button (x) in the top right corner. In the center, there is a large grey button with a white download icon (a cloud with a downward arrow). Below the button, the text reads 'Velja skrár eða draga þær hingað'.

2. Myndir sóttar

Margar myndir eru sóttar með því að velja CTRL takkann og örina á takkaborðinu. Á sumum takkaborðum þarf að halda inni CTRL og SHIFT til að velja margar myndir og nota örina líka. Á Mac er það CMD.



3. Myndirnar „litast“ þegar búið er að velja þær myndir sem á að setja í Karellen. Svo er hægt að draga myndirnar yfir í boxið eða velja open fyrir þær myndir sem voru valdar/einnig hægt að tvísmella á myndina svo hún fari yfir.



- Þá koma myndir sem settar vorru inn eins og á mynd að neðan sýnir og heiti deildar birtist. Næsta skref er að merkja og velja svo **hlaða upp myndum** (alveg neðst). Ef myndir eru ekki merktar börnum strax, þá geymast þær hjá skólanum og á deildinni.
- Hér er hægt að merkja (tagga) aðrar deildar, fleiri en eitt barn, starfsfólk og viðburði. Þegar viðburður hefur verið búinn til af stjórnendum, þá er hægt að finna viðburðinn undir „tag events“. Myndin geymist þá undir myndasafni viðburðs

Bæta við myndum

bsk2.jpg (323.61 KB)

Það var líf og fjör í hópatíma í dag þar sem R-hópur byrjaði smíði á nýjum sandkessa

× Álfadeild ×

Tag all students from selected classrooms

× Adolf Guðni Jónsson (1110113355) ×

Tag employees...

Tag events...

Sýnileg á heimasíðu?

viðburður

HLAÐA UPP MYNDUM