

## Programa de afiliados y guía para darse de alta



Bookshop.org es una alternativa **socialmente responsable** para la compra de libros online que ofrece al lector una forma **fácil, rápida y divertida de comprar libros** para recibirlos en casa, con la eficacia de las grandes plataformas (envío en 24 h) y dando apoyo a las librerías de proximidad. Bookshop.org es una entidad impulsada por librerías y editores independientes que revierte la práctica totalidad de su margen a las librerías de proximidad.


Autores, medios de comunicación, clubs de lectura, blogs que hablan de libros, booktubers o bookstagrammers pueden formar parte del **programa de afiliados de Bookshop.org** y obtener un 10 % de cada venta que generen en la plataforma; **otro 10 % se acumulará en el fondo común de las librerías adheridas a la plataforma**. Aquellos que lo deseen pueden dar su 10 % también al fondo de librerías.

Crear un espacio en Bookshop.org **no tiene costes de alta ni de mantenimiento**, y sólo te tomará **15 minutos** de tu tiempo.

# Darse de alta como afiliado

1. Crea una cuenta de afiliado en <https://es.bookshop.org/affiliates/profile/introduction> y haz clic en el botón **“Únete al programa de afiliados”**.
2. En el **“Perfil de afiliado & Listas”** del menú superior derecho podrás personalizar tu espacio: definir el nombre, la URL, tu biografía o descripción, los enlaces a las redes sociales y las fotos de banner y perfil. ¡Es muy fácil! Puedes usar la misma foto y banner que usas en perfil de Twitter. Tu URL personal será: <https://es.bookshop.org/shop/URL>
3. Una vez que hayas terminado, recuerda **guardar** los cambios con el botón que hay al final de la página. Podrás modificar esta información cuando quieras.

Cuando te hayas dado de alta se te asignará un número de afiliado que podrás consultar en tu perfil (ID de afiliado).



## Afiliado

 EDITAR TIENDA

Aquí aparecerá tu descripción sobre ti o tu entidad.

 **Literatura juvenil**

# Crear listas de libros recomendados

1. Inicia sesión con tu usuario y en el menú superior derecho **“Perfil de afiliado & Listas”**, encontrarás, al final de la página, la sección **“Mis listas de libros”**. Si pulsas **Gestionar**, tendrás la opción de crear, ordenar y editar tus listas.
2. Haciendo clic en **“Crear una nueva lista”** la puedes editar fácilmente para añadirle un título, un texto de encabezado y los libros copiando el ISBN en **“Añadir libro”**. Para cambiar de orden los libros de tu lista, selecciónalo y arrástralo a la posición deseada.
3. También puedes incluir **recomendaciones personalizadas** junto a cada libro. Recuerda **guardar** cuando hayas terminado. La imagen de la lista es opcional (si no pones ninguna se creará una con las cubiertas de los libros de la lista).

Una opción muy fácil para añadir libros a una lista es utilizar el buscador: busca el libro y, cuando lo encuentres, en la ficha del libro bajo de la descripción, verás la opción **“Añadir a mis listas de libros”**. Si haces clic podrás añadirlo a la lista que quieras.



## Cómic

 VER LISTA (3 LIBROS)



# Compartir enlaces a Bookshop.org


Puedes compartir tu espacio en Bookshop.org, tus listas o un libro concreto a través de tu página web o blog, redes sociales, newsletters o un simple WhatsApp. Los lectores que seleccionen tus enlaces y realicen compras generarán una comisión de afiliado y contribuirán también al fondo común de las librerías adheridas.


**1. Compartir el enlace a tu espacio en Bookshop.org:** entra en espacio y copia la URL [https://es.bookshop.org/shop/\[nombrepágina\]](https://es.bookshop.org/shop/[nombrepágina]) Es muy útil poner el enlace en la biografía de tu perfil de Instagram y recordar en tu *post* que busquen el enlace ahí.

**2. Compartir el enlace a una de tus listas:** Entra en la página de la lista y copia la URL correspondiente [https://es.bookshop.org/lists/\[nombrelista\]](https://es.bookshop.org/lists/[nombrelista])

**3. Enlace a un libro:** Inicia sesión con tu usuario de afiliado y busca el libro que te interesa. En la ficha del libro, bajo la descripción, encontrarás **“Tu enlace de afiliado”**. Puedes compartir el enlace a cualquier libro, no hace falta que esté en una de tus listas. Tu enlace de afiliado se estructura de la siguiente forma: [https://es.bookshop.org/a/\[númerodeafiliado\]/ISBN](https://es.bookshop.org/a/[númerodeafiliado]/ISBN)

## Tu enlace de afiliado

<https://es.bookshop.org/a/7827/9788439734970>  **COPIAR**

[+ Añadir a mi lista de libros](#)   
[Gestionar listas de libros](#)

¡Ya estás listo para empezar a compartir tus recomendaciones!

Si tienes alguna consulta no dudes en escribirnos a [es.info@bookshop.org](mailto:es.info@bookshop.org).

¡Síguenos!  |  | 

[es.bookshop.org](https://es.bookshop.org)

