

## 1. REGISTRAR-SE COM A LLIBRERIA A BOOKSHOP.ORG

Et donem la benvinguda a Bookshop!

A continuació et detallem les passes que has de seguir per dissenyar el teu espai a la plataforma. És **ràpid i senzill!**

Per començar, fes clic al següent enllaç: <https://ca.bookshop.org/afiliates/profile/introduction>

Aquest enllaç et portarà a la nostra pàgina principal per a afiliats: demanem a **tots els afiliats**, siguin o no llibreries, que es registrin per aquest mitjà.

Has de fer clic al botó “**Uneix-te al programa d’afiliats**”:



I seguir les passes indicades: escriure l’e-mail de la llibreria i escollir una contrasenya. Un cop completat aquest pas rebràs un e-mail de confirmació que hauràs de validar.

A screenshot of a web form titled 'Nuevo usuario'. It contains three input fields: 'Email', 'Contraseña', and 'Confirmar contraseña'. Each field is a simple white rectangle with a thin border.

Un cop t’hagis registrat, **és molt important que ens escriguis un e-mail a [ca.info@bookshop.org](mailto:ca.info@bookshop.org) amb les dades següents:**

- Nom de la llibreria
- Adreça de la llibreria (carrer, municipi, codi postal, província)
- E-mail utilitzat per donar-te d’alta a la plataforma
- Nom de la persona de contacte
- Telèfon de contacte

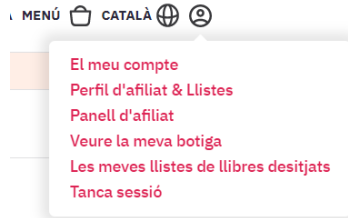
Per tal que puguem comprovar que ets una llibreria física i afegir-te a la plataforma com a llibreria afiliada, amb un 25 % de comissió.

Seguidament activarem el teu compte i t’inclourem al nostre [mapa de llibreries](#).

**Ja has activat el teu compte a Bookshop.org!**

## 2. CREAR UN ESPAI A BOOKSHOP.ORG

Un cop activat el teu compte, podràs **iniciar sessió** a la plataforma, i veuràs que a la icona superior de la part dreta apareixen noves opcions:



Has de fer clic a l'opció "**Perfil d'afiliat & Llistes**". S'obrirà una finestra a la qual podràs actualitzar el perfil de la teva llibreria:

1. Identifica't

2. El nom de la teva llibreria

3. La URL de la teva llibreria

4. Sobre la teva llibreria

5. La teva imatge de perfil

6. La teva imatge de banner

7. Els teus enllaços a les xarxes socials

NO OBLIDIS GUARDAR ELS CANVIS QUAN HAGIS ACABAT

GUARDAR

Com pots veure, és **molt fàcil** afegir la informació que vulguis sobre la teva llibreria.

1. Primer pots posar el **nom de la llibreria**.
2. A la **URL de la llibreria** pots personalitzar l'enllaç d'accés al teu espai, com per exemple: <http://ca.bookshop.org/shop/ElTeuEspai>. Normalment es posa el nom de la llibreria.

3. Seguidament, a “**Descripció**”, hauràs d’explicar **qui ets i com és la teva llibreria**. Explica quin tipus de llibres tens, quan vas començar, on us poden trobar, el vostre horari i pàgina web... Tot allò que us representa. Aquest espai servirà perquè els usuaris de Bookshop.org et coneguin millor.

Recordar polsar el botó “Guardar” mentre vas definint el teu espai.

4. Un cop fet això, pots actualitzar les **imatges del teu espai**. Hi ha una imatge de perfil i una de fons (banner).

Recomanem que a la **imatge de perfil** (es recomana una mida de 180 x 180 píxels; podeu provar qualsevol imatge quadrada) es reconegui la llibreria, pot ser el vostre logo o allò que us identifiqueu.

La **imatge de banner** (es recomana una mida de 2048 x 600 píxels) sol ser una fotografia de la llibreria física, perquè els usuaris puguin veure com és i els entri ganes de visitar-la en persona. Pots posar, per exemple, les mateixes imatges que al teu **perfil de Twitter**.



## Librería Dulcinea

*Així es veuen les imatges de perfil i de banner.*

En acabat, afegeix els **enllaços a les teves xarxes socials** perquè els usuaris de la plataforma et puguin seguir i veure les teves publicacions.

Un cop hagi dissenyat el teu espai, recorda **guardar**, al final de la pàgina, els canvis que has fet. Si entres a “**Perfil d’afiliat & Llistes**” podràs canviar aquesta informació en qualsevol moment.

**Ja has enllestit el teu espai a Bookshop.org!**

### 3. CREA LES TEVES LLISTES DE LLIBRES A BOOKSHOP.ORG

A “**Perfil d’afiliat & Llistes**”, al final de la pàgina, trobaràs la secció “**Les meves llistes de llibres**”.

#### Les meves llistes de llibres [Gestionar](#)

Pots fer llistes de llibres com ara “Llibres de club de lectura”, “Els nostres llibres infantils favorits”, “Novetats d’aquest mes”, o qualsevol temàtica que vulguis descartar a la teva pàgina.

No hi ha llistes de llibres

**GUARDAR**

Si entres a “**Gestionar**”, tindràs l’opció de crear i editar les teves llistes.

#### Les meves llistes de llibres

Títol	Mostrar a la botiga	# Articles
Hi ha vida més enllà de les novetats	<input checked="" type="checkbox"/>	15
Infantil	<input checked="" type="checkbox"/>	16
Si t’agrada estar entre fogons...	<input checked="" type="checkbox"/>	12

[+ CREA UNA NOVA LLISTA](#)
[EL MEU PERFIL](#)

Fes clic a “**Crea una nova llista**” i s’obrirà aquesta finestra:

#### Crear una llista de llibres

Imatge de fons (opcional)  
Aquesta imatge apareixerà a la part superior de la llista. Recomanem fer servir imatges de 500px per 500px.

**1. Posa un títol a la llista**

**6. Posa una imatge a la llista (opcional)**

**2. Descriu de què es tracta**

Text d’encapçalament (opcional)

PARÀGRAF B I

Text de peu de pàgina (opcional)

PARÀGRAF B I

**3. Escull com es mostra**

Disseny línia  
 Disseny de línia fraccionada  
 Disseny de quadrícula

Visualitzar a la botiga

**4. Afegeix els ISBN dels llibres**

Títol	ISBN	Anotació (opcional)
Indicar l’ISBN-13	<a href="#">+ AFEGIR LLIBRE</a>	

Eliminar

[PUJAR CSV](#)

**5. Afegeix les teves recomanacions personals (opcional)**

**7. No oblidis guardar els canvis!**

[GUARDAR](#) [LES MEVES LLISTES DE LLIBRES](#)

Com pots veure a la imatge anterior, **és molt senzill editar** la teva llista per a afegir un **títol**, explicar **de què es tracta**, escollir el **disseny** i afegir els llibres copiant l’ISBN i fent clic a “**Afegir llibre**”. També pots incloure **recomanacions personalitzades** per a cada llibre.

En acabat, recorda fer clic a “**Guardar**”.

Un cop hagi creat la teva llista, també pots **afegir llibres mentre navegues per Bookshop**: pots buscar un llibre, o trobar-lo a una altra llista, i si entres a la informació del llibre, veuràs l’opció “**Afegir a la meva llista de llibres**”: si fas clic, el podràs afegir a la llista que vulguis.



## Canto jo i la muntanya balla

IRENE SOLÀ SAEZ (Author)

 **AFEGIR A LA CISTELLA**

**AFFEGIR A DESITJATS** ▼

 **DISPONIBLE**

### Descripció


4t. Premi Llibres Anagrama de Novel·laPrimer hi ha la tempesta i el llamp i la mort d'en Domènec, el pagès poeta. Després, la Dolçeta, que no pot parar de riure mentre explica les històries de les quatre dones penjades per bruixes. La Sió, que ha de pujar tota sola la Mia i l'Hilari allà dalt a Matavaques. I les trompetes de la mort que, amb el seu barret negre i apetitós, anuncien la immutabilitat del cicle de la vida. Canto jo i la muntanya balla és una novel·la en què prenen la paraula dones i homes, fantasmes i dones d'aigua, núvols i bolets, gossos i cabirols que habiten entre Camprodon i Prats de Molló. Una zona d'alta muntanya i fronterera que, més enllà de la llegenda, guarda la memòria de segles de lluita per la supervivència, de persecucions guiades per la ignorància i el fanatisme, de guerres fratricides, però que encarna també una bellesa a la qual no li calen gaires adjectius. Un terreny fèrtil per deixar anar la imaginació i el pensament, les ganes de parlar i d'explicar històries. Un lloc, potser, per començar de nou; un lloc per a una certa redempció.

### Detalls del producte


Preu **16,90 €**  
 Editorial Editorial Anagrama  
 Data de publicació 01 de Maig de 2019  
 Idioma Catalán  
 Tipus Paperback  
 EAN/UPC 9788433915689

**Matèries IBIC:** Modern & contemporary fiction (post c 1945)

### El teu enllaç d'afiliat

<https://ca.bookshop.org/a/6876/9788433915689>  **COPIAR**

 **Afegir a la meva llista de llibres**

 **Gestionar llistes de llibres**

Al costat pots veure també el teu **enllaç d'afiliat**, que pots utilitzar per compartir llibres a les teves **xarxes socials**, de manera que qui entri a través del teu enllaç quedarà associat a la teva llibreria. Així obtindràs el 25 % de comissió amb les compres realitzades a través del teu enllaç. Més endavant explicarem aquesta opció amb detall.

**Jas has actualitzat el teu perfil i has creat algunes llistes!**

A l'enllaç següent veuràs com queda el teu Espai: <https://ca.bookshop.org/shop/elracodelesparaules>

## 4. COM COMPARTIR ENLLAÇOS DE BOOKSHOP.ORG A LES XARXES SOCIALS I NEWSLETTERS

A Bookshop.org es poden compartir els següents enllaços:

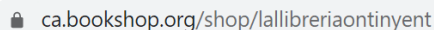
- Enllaç a la teva llibreria a Bookshop.org
- Enllaç a una de les teves llistes de llibres
- Enllaç a un llibre

Quan comparteixes els enllaços, les persones que cliquen sobre els mateixos quedaran associats a la teva llibreria: és a dir, a partir d'aquell moment, qualsevol compra que facin a Bookshop.org, la teva llibreria rebrà un 25 % de comissió. Per això és important utilitzar-los quan comparteixis contingut a les xarxes, o a través de newsletters.

### a) Compartir l'enllaç a la teva llibreria a Bookshop.org

Per compartir la teva llibreria a Bookshop.org, simplement hauràs de copiar l'adreça que apareix al navegador (l'URL) quan ets a la teva pàgina principal: <http://ca.bookshop.org/shop/LaTevaPagina>

Exemple:

 ca.bookshop.org/shop/lallibreriaontinyent

Així queda l'enllaç de la teva llibreria compartit a xarxes:



Si comparteixes l'enllaç a Twitter o Facebook, portarà els usuaris directament al teu espai i associarà els usuaris a la teva llibreria. També és molt útil posar aquest enllaç a la biografia del perfil a Instagram.


### b) Enllaç a una de les teves llistes

Per compartir qualsevol de les teves llistes, hauràs d'entrar a la pàgina de la llista i copiar l'adreça del navegador (l'URL) corresponent: <http://ca.bookshop.org/lists/LaTevaLlista>

Exemple:

 ca.bookshop.org/lists/novetats-de-febren-aterades-amb-llibertat

Així queda compartit a xarxes:



### Llegim amb peluts!

A CalMot organitzem sessions de lectura amb la Bruna i la Mel, unes gosses molt maques que acompanyen els més menuts mentre l...

ca.bookshop.org

L'enllaç portarà directament a la teva llista i, de nou, qui entri a Bookshop.org mitjançant aquest enllaç quedarà associat a la teva llibreria.

### c) Enllaç a un llibre

Per compartir un llibre en concret a les teves xarxes, has d'iniciar sessió a Bookshop.org i buscar el llibre que t'interessa. Un cop entris a la fitxa del llibre, veuràs que sota la descripció i els detalls trobes **“El teu enllaç d’afiliat”**:



### Jo, que no he conegut els homes

JACQUELINE HARPMAN (Author), ANNA CASASSAS FIGUERAS (Translator)

AFEGIR A LA CISTELLA AFFEGIR A DESITJATS

TEMPS ESTIMAT DE LLURAMENT 1 A 2 SETMANES.

#### Descripció

Quaranta dones estan engabiades i privades d'intimitat en un soterrani, sota la vigilància externa d'un grup d'homes armats. Entre elles hi ha una jove sense nom que no recorda el passat i s'alimenta dels records que li transmeten les altres dones, nostàlgiques de la seva vida anterior. Un dia, després del so d'una sirena misteriosa, les dones aconsegueixen sortir a l'exterior, a un món despoblat i desconegut on hauran de reinventar-se i d'enfrontar-se a un nou repte, desafiant i ple d'incògnites: la llibertat.

#### Detalls del producte

Preu 18,00 €  
Editorial Periscopi  
Data de publicació 05 de Febrer de 2021  
Idioma Català  
Tipus Paperback  
EAN/UPC 9788417339593

Materies IBIC: Modern & contemporary fiction (post c 1945)

#### El teu enllaç d'afiliat

<https://ca.bookshop.org/is/6347/9788417339593> **copiar**  
+ Afegir a la meua llista de llibres Gestionar llistes de llibres

Senzillament **has de copiar l'enllaç i compartir-lo**: així, qui entri a mirar el llibre mitjançant aquest enllaç quedarà automàticament associat a la llibreria.

Així és com quedaria el llibre compartit a les teves xarxes:



### Jo, que no he conegut els homes

Quaranta dones estan engabiades i privades d'intimitat en un soterrani, sota la vigilància externa d'un grup d'homes armats. Entre el...

ca.bookshop.org

**Ja pots compartir tots els enllaços a les teves xarxes socials!**

Si tens algun dubte o comentari sobre la guia, ens pots escriure a [ca.info@bookshop.org](mailto:ca.info@bookshop.org).

Trobaràs aquest manual online [aquí](#)