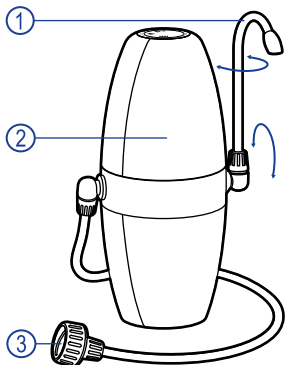
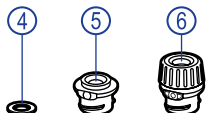


SET ENTREGADO



1. Tubo de acero inoxidable que puede girar en las direcciones indicadas
2. Caja de filtro con cartuchos instalados
3. Proporcionan una fácil conexión del filtro para el grifo
4. Arandela de sellado
5. Adaptador con rosca para el grifo
6. Adaptador para el grifo liso



CALIDAD DE PURIFICACIÓN DEL AGUA

Aplicando el único compuesto AQUALEN™. Materiales de absorción en combinación con los mejores carbonos activos, los filtros "AQUAPHOR" de forma segura y de manera irreversible no sólo atrapan compuestos orgánicos, hierro y metales pesados, sino también otro tipo de impurezas nocivas, al igual que inhiben el crecimiento bacteriano. Aqualen™ ha sido especialmente diseñado para la purificación del agua y patentado en los EE.UU. Al mismo tiempo los filtros "AQUAPHOR" purifican el agua y conservan todos sus beneficios, preservando el pH natural y el contenido mineral de la misma. El filtro "AQUAPHOR MODERN" no disminuye la dureza del agua.

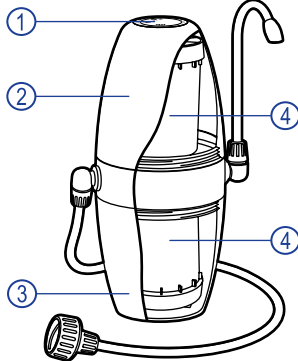
Eficiencia de la purificación de agua del grifo:

Recurso	20%	50%	80%	120%
Cloro activo	100%	100%	95%	90%
Aceites	98%	92%	90%	80%
Fenol	99%	97%	91%	85%
Pesticidas	95%	95%	90%	85%
Metales pesados (Plomo, cadmio)	98%	95%	92%	83%


Sustituya los cartuchos del purificador de agua.

Recuerde, el purificador de agua con el cartucho caducado es un excelente artículo, pero inútil.

¿CÓMO ESTÁ ORGANIZADO EL FILTRO?



1. Calendario para la indicación del reemplazo de cartuchos
2. Semi-carcasa superior del filtro
3. Semi-carcasa inferior del filtro
4. Cartuchos filtrantes



¿Cómo instalar el purificador de agua?

- Ajuste de la fecha de sustitución de los cartuchos en el calendario:

Se proporciona el calendario para facilitar la definición de la fecha de reemplazo de los cartuchos. El calendario está situado en la parte superior de la carcasa del filtro. Establezca el calendario antes de la aplicación inicial del filtro.

Para establecer la fecha de sustitución del cartucho en el calendario:

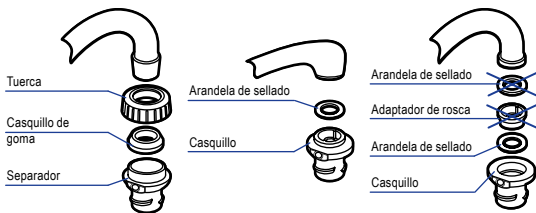
- Desensrosque la semi-carcasa de la parte superior del filtro;
 - Haga coincidir la fecha en el calendario con el nombre del mes en curso girando el casquillo del disco en el lado interno de la semi-carcasa;
 - monte el purificador de agua.
- La imagen con la cantidad de cifras igual a la cantidad de personas que soliciten el filtro indicará el mes en que tendrá que sustituir los cartuchos.

- Conexión del filtro al grifo:

Después de fijar la fecha de sustitución del cartucho en el calendario, conecte el filtro al grifo. Instale el casquillo correspondiente en el grifo.

¿Cómo filtrar el agua?

Después de la instalación del casquillo pertinente en el grifo, conecte el tubo y haga correr el agua



Grifo liso

Desmonte el adaptador del grifo, coloque la tuerca y el casquillo de goma con el cono hacia arriba, ponga el separador al grifo y atornille la tuerca con firmeza.

Grifo con rosca interna (M24x1)

Extraiga el aireador del grifo y enrosque el casquillo pertinente con la arandela de sellado.

Grifo con rosca externa (M22x1)

Desensrosque el adaptador de rosca del buje (no lo necesita), extraiga el aireador del grifo y atornille el casquillo con una arandela de sellado.

fría lentamente. La mejor calidad de purificación del agua se obtiene en la tasa de filtración de 1,0-1,2 l/min. Evite exceder esta tasa.

Enjuague el filtro si se utiliza por primera vez, mediante la infiltración de agua durante 10-15 minutos, después el filtro estará listo para el funcionamiento. Desconecte el filtro del grifo al finalizar el filtrado.

¿Cómo sustituir los cartuchos de filtro?

Para reemplazar los cartuchos filtrantes desensrosque la parte superior e inferior de la semi-carcasa del filtro, saque los cartuchos e instale cuidadosamente los nuevos. No olvide fijar la próxima fecha de sustitución de los cartuchos en el calendario. Después, atornille las semi-carcasas. Enjuague el filtro después de la instalación de los nuevos cartuchos. Deje correr el agua a través del purificador durante 10-15 minutos. Su filtro estará listo para funcionar.

RECOMENDACIONES DE USO:

Se recomienda utilizar solamente agua filtrada fresca.

Filtre sólo agua fría. En caso de entrada ocasional de agua caliente, enjuague el filtro con agua fría durante varios minutos.

El purificador de agua "AQUAPHOR MODERN" está destinado al post-tratamiento de agua del grifo. Si desea purificar agua que no sea del grifo, el agua filtrada deberá ser hervida.

En caso de que usted no haya utilizado el purificador de agua durante un largo período de tiempo (por ejemplo, durante las vacaciones) enjuague el filtro durante varios minutos.

Intente mantener el purificador de agua alejado de impactos y caídas, no ubicarlo cerca de los aparatos de calefacción y evitar la congelación.

La utilización del producto debe llevarse a cabo de conformidad con los requisitos ambientales, sanitarios y otros establecidos por las normas locales, estatales y federales en el ámbito de la protección medioambiental, sanitaria y el bienestar epidemiológico de la población.

GARANTÍA DEL FABRICANTE:

El periodo de garantía de la operación del purificador de agua (excepto para la sustitución de los cartuchos del filtro) es de 1 año a partir de la fecha de venta.

La vida útil del purificador de agua (excepto para la sustitución de los cartuchos del filtro) es de 5 años a partir de la fecha de venta.

La vida útil del juego de cartuchos de reemplazo es de 4000 litros de agua de grifo.

Ajustar correctamente el calendario le recordará la fecha de sustitución de los cartuchos.

Al finalizar el periodo de vida útil, el conjunto de los cartuchos debe ser reemplazado.

El periodo de almacenamiento del purificador de agua antes de su uso es de 3 años en el rango de temperatura de 5 a 40 °C.

Si tiene alguna reclamación con respecto al funcionamiento del purificador de agua, por favor, póngase en contacto con el vendedor o fabricante.

No se aceptan reclamaciones con respecto a los purificadores de agua que tienen daños visibles.

AQUAPHOR®

AQUAPHOR Corp., division of ELECTROPHOR, Inc.

199 Priscilla Road Woodmere, NY, USA 11598

Tel/Fax (914) 693-1150

www.aquaphor.com



El Sistema de Gestión de Calidad en AQUAPHOR Corp. Está certificado por TUV NORD CERT(Berlin) de acuerdo al ISO 9001:2008.

El filtro "AQUAPHOR MODERN".

El fabricante tendrá derecho a modificar el diseño del purificador de agua sin hacer una nota previa en el certificado.

Fecha de publicación / Controlador del departamento de calidad

Fecha de venta / Sello del vendedor