

Moodle HEP-BEJUNE : première connexion

Document à l'intention des étudiants HEP ainsi qu'aux participants externes

Contenu

Etudiant HEP	2
Connexion	2
Authentification	2
Charte	3
accès aux cours.....	3
Participant externe	4
Connexion	4
Authentification	4
Changement du mot de passe.....	5
accès aux cours.....	6
Charte	7

Etudiant HEP

CONNEXION


Se rendre à l'adresse de la plate-forme : <http://moodle.hep-bejune.ch/>

ou

Passer par le lien situé sur la bannière inférieure du site <http://www.hep-bejune.ch>, sous la rubrique « Autres ressources »



Dans l'angle supérieur droit, cliquer sur « Connexion »



AUTHENTIFICATION

Les étudiant-e-s HEP s'identifient avec leur coordonnées de compte HEP-BEJUNE, soit, en principe :

prenom.nom (minuscules)

Mot de passe personnel



Suite à l'authentification, il convient de valider la charte HEP-BEJUNE, relative à l'utilisation de cette plate-forme.

Cette opération ne s'effectue qu'une fois.

CHARTE

Moodle de la HEP-BEJUNE

Site BEJUNE Support Formulaire "demande de cours"

Accueil ► Règlement du site

Règlement du site

HEP-BEJUNE Moodle - Charte informatique

L'utilisation de l'infrastructure informatique de la HEP est dédiée à l'enseignement.

- Son utilisation est soumise au strict respect de la charte, en particulier pour le point 6.2 (Internet).
- Chaque utilisateur s'engage à n'utiliser l'accès Internet qu'à des fins liées aux activités professionnelles ou étudiantes.
- Il est interdit de:
 - consulter des sites et des pages Internet qui présentent un contenu relevant du droit pénal
 - copier des œuvres protégées par des droits d'auteur, de participer à des jeux prohibés de hasard ou de s'impliquer dans le blanchiment d'argent au moyen d'Internet.
- Toutes les activités sur Internet sont enregistrées et peuvent être vérifiées en cas de soupçon d'abus.

[Lire la charte informatique](#)

Vous devez accepter de vous conformer à ce règlement pour continuer à utiliser ce site. Acceptez-vous le règlement ?

Oui Non

Situés au bas de la page, les boutons "Oui/Non" ne sont parfois pas visibles, il faut faire usage des ascenseurs de la fenêtre du navigateur

ACCÈS AUX COURS

Ensuite rechercher le cours auquel on est inscrit ou auquel on souhaite s'inscrire, soit dans le portique « Navigation » → « Cours » (ou « Mes cours », non affiché ici), soit via les catégories de cours

Navigation

Accueil

- Ma page
- Mon profil
- Cours**

Utilisateur connecté

Jean Dubois
jean.dubois@hep-bejune.ch

Messages personnels

Aucun message personnel en attente

Messages personnels

Catégories de cours

- PF1 - Formation Primaire
- PF2 - Formation secondaire
- Formations Postgrades
- Enseignement spécialisé
- Formation continue
- Recherche
- Institutionnel
- Divers

Calendrier

Participant externe

CONNEXION

Préalablement ou au moment du cours, les participants externes reçoivent des coordonnées de connexion pour accéder à la plate-forme Moodle HEP.


Se rendre à l'adresse de la plate-forme : <http://moodle.hep-bejune.ch/>

ou

Passer par le lien situé sur la bannière inférieure du site <http://www.hep-bejune.ch>, sous la rubrique « Autres ressources »



Dans l'angle supérieur droit, cliquer sur « Connexion »



AUTHENTIFICATION

Le « Username » est, en principe sous la forme :

prenom.nom

Un mot de passe temporaire est fourni. Celui-ci doit être changé sitôt la première connexion effectuée.



CHANGEMENT DU MOT DE PASSE

Sitôt connecté-e, vous devez fournir un mot de passe personnel, via la boîte de dialogue qui s'affiche :

- a. Introduire le mot de passe temporaire fourni
- b. et c. introduire deux fois le mot de passe personnel.

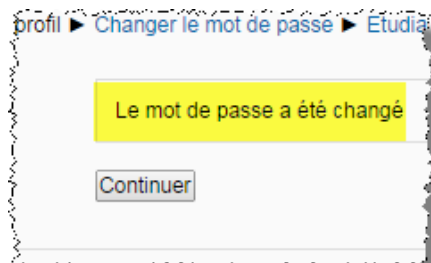
Les critères de choix du mot de passe personnel sont décrits ci-dessous

Les critères du nouveau mot de passe sont les suivants :

- 8 caractères, dont :
 - au moins 1 lettre minuscule
 - au moins 1 lettre majuscule
 - au moins 1 chiffre
- pas de lettre accentuée, pas de signe (p.ex. : « * », « = », « ? », etc.) et pas d'espace.

Un message de réussite s'affiche.

Suite à cette étape, votre profil s'affiche, vous pouvez y apporter des modifications si besoin, via le lien du portique « Réglages ».



Accueil | en | tr | Font 12 | Connecté sous le nom « Jean Dubois » (Déconnexion)

Site BEJUNE Support Formulaire "demande de cours"

Accueil ► Mon profil ► Consulter le profil [Modifier cette page](#)

Navigation

- Accueil
- Ma page
- Mon profil
 - Consulter le profil
 - Messages du forum
 - Blogs
 - Messages personnels
 - Fichiers personnels
 - Dépôts
 - Cours

Utilisateur connecté

Jean Dubois
jean.dubois@hep-bejune.ch

Réglages

- Réglages de mon profil
 - Modifier mon profil
 - Changer le mot de passe
 - Messagerie personnelle
 - Blogs

Réglages

- Réglages de mon profil
 - Modifier mon profil
 - Changer le mot de passe
 - Messagerie personnelle
 - Blogs

Pays: Suisse
Ville: Bienne
Date d'inscription Moodle: Non fixé
Premier accès: lundi 5 décembre 2016, 13:42 (1 min 58 s)
Dernier accès: lundi 5 décembre 2016, 13:44 (maintenant)

Siège administratif, Rue du Banné 23, 2900 Porrentruy - Tél: 0844 886 996
© Copyright 2013 Haute Ecole Pédagogique BEJUNE

Sinon, vous pouvez accéder aux cours.

ACCÈS AUX COURS

Ensuite rechercher le cours auquel on est inscrit ou auquel on souhaite s'inscrire, soit dans le portique « Navigation » → « Cours » (ou « Mes cours », non affiché ici), soit via les catégories de cours.

Site BEJUNE Support Formulaire "demande de cours"

Navigation

- Accueil
- Ma page
- Mon profil
- Cours

Utilisateur connecté

Jean Dubois
jean.dubois@hep-bejune.ch

Messages personnels
Aucun message personnel en attente
Messages personnels

Catégories de cours

- PF1 - Formation Primaire
- PF2 - Formation secondaire
- Formations Postgrades
- Enseignement spécialisé
- Formation continue
- Recherche
- Institutionnel
- Divers

Calendrier

Lu

5

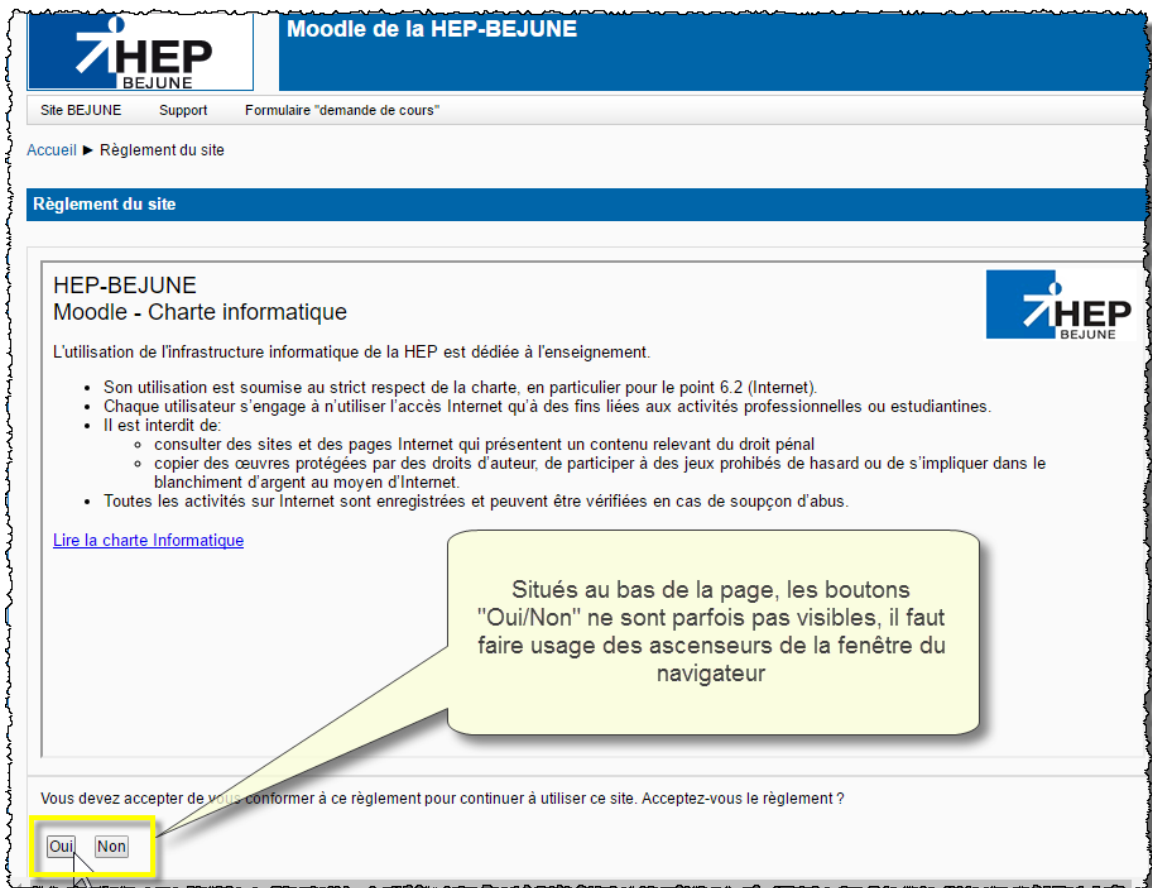
12

19

26

CHARTRE

Avant d'entrer dans un cours, vous allez devoir valider la charte HEP-BEJUNE.



Moodle de la HEP-BEJUNE

Site BEJUNE Support Formulaire "demande de cours"

Accueil ► Règlement du site

Règlement du site

HEP-BEJUNE
Moodle - Charte informatique

L'utilisation de l'infrastructure informatique de la HEP est dédiée à l'enseignement.

- Son utilisation est soumise au strict respect de la charte, en particulier pour le point 6.2 (Internet).
- Chaque utilisateur s'engage à n'utiliser l'accès Internet qu'à des fins liées aux activités professionnelles ou étudiantes.
- Il est interdit de:
 - consulter des sites et des pages Internet qui présentent un contenu relevant du droit pénal
 - copier des œuvres protégées par des droits d'auteur, de participer à des jeux prohibés de hasard ou de s'impliquer dans le blanchiment d'argent au moyen d'Internet.
- Toutes les activités sur Internet sont enregistrées et peuvent être vérifiées en cas de soupçon d'abus.

[Lire la charte Informatique](#)

Vous devez accepter de vous conformer à ce règlement pour continuer à utiliser ce site. Acceptez-vous le règlement ?

Oui Non

Situés au bas de la page, les boutons "Oui/Non" ne sont parfois pas visibles, il faut faire usage des ascenseurs de la fenêtre du navigateur

Cette opération ne s'effectue qu'une fois.