

Acquisition de logiciels Microsoft par le personnel de la HEP-BEJUNE

Ce type d'acquisition est destiné à tout le personnel de la HEP-BEJUNE. Toute personne possédant une adresse E-Mail @hep-bejune.ch peut bénéficier de l'offre ci-après.

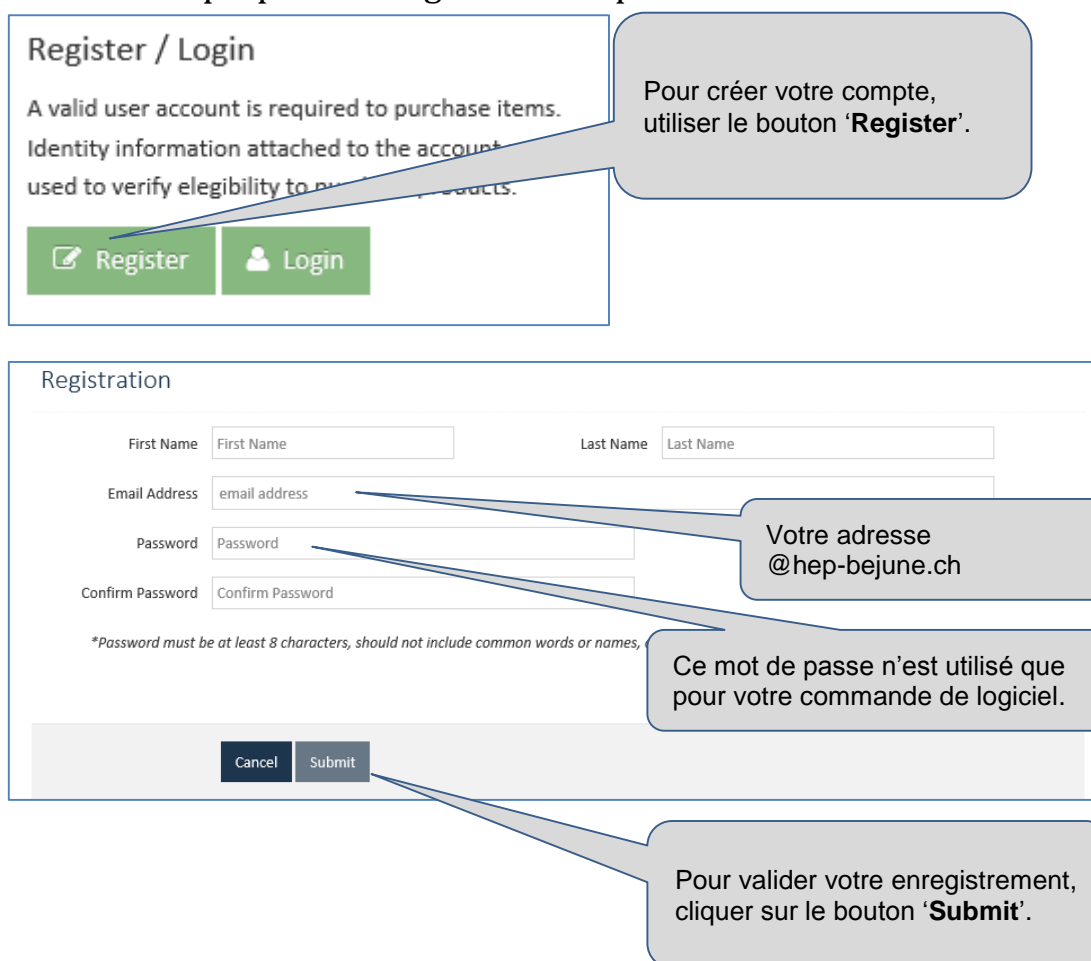
L'offre couvre l'utilisation des logiciels d'entreprise à la maison et se nomme « Work at Home ». Une somme de CHF 20.— est demandée par logiciel, elle couvre la gestion du téléchargement et le coût de la licence.

Comment en profiter ?

1. Passer par votre navigateur Web habituel

Se rendre sur le site : <https://academic.softwareone.com/HauteEcolePedagogiqueBEJUNE>

2. Créer un compte pour s'enregistrer sur le portail de commande



The image shows two screenshots of a web portal registration process. The first screenshot is titled 'Register / Login' and contains the text: 'A valid user account is required to purchase items. Identity information attached to the account used to verify eligibility to purchase products.' Below this text are two green buttons: 'Register' (with a pencil icon) and 'Login' (with a person icon). A callout box points to the 'Register' button with the text: 'Pour créer votre compte, utiliser le bouton 'Register'.' The second screenshot is titled 'Registration' and shows a form with the following fields: 'First Name' (with a placeholder 'First Name'), 'Last Name' (with a placeholder 'Last Name'), 'Email Address' (with a placeholder 'email address'), 'Password' (with a placeholder 'Password'), and 'Confirm Password' (with a placeholder 'Confirm Password'). Below the form is a note: '*Password must be at least 8 characters, should not include common words or names,'. At the bottom of the form are two buttons: 'Cancel' and 'Submit'. A callout box points to the 'Email Address' field with the text: 'Votre adresse @hep-bejune.ch'. Another callout box points to the 'Password' field with the text: 'Ce mot de passe n'est utilisé que pour votre commande de logiciel.' A final callout box points to the 'Submit' button with the text: 'Pour valider votre enregistrement, cliquer sur le bouton 'Submit'.'

3. Un E-Mail de confirmation est envoyé à votre adresse @hep-bejune.ch et demande de valider votre enregistrement

Please click on the following link to confirm your registration for the "Haute Ecole Pédagogique - BEJUNE" shop.

[Confirm Link](#)

Une fois le lien confirmé (par un clic sur '**Confirm Link**'), vous pourrez directement choisir un logiciel.

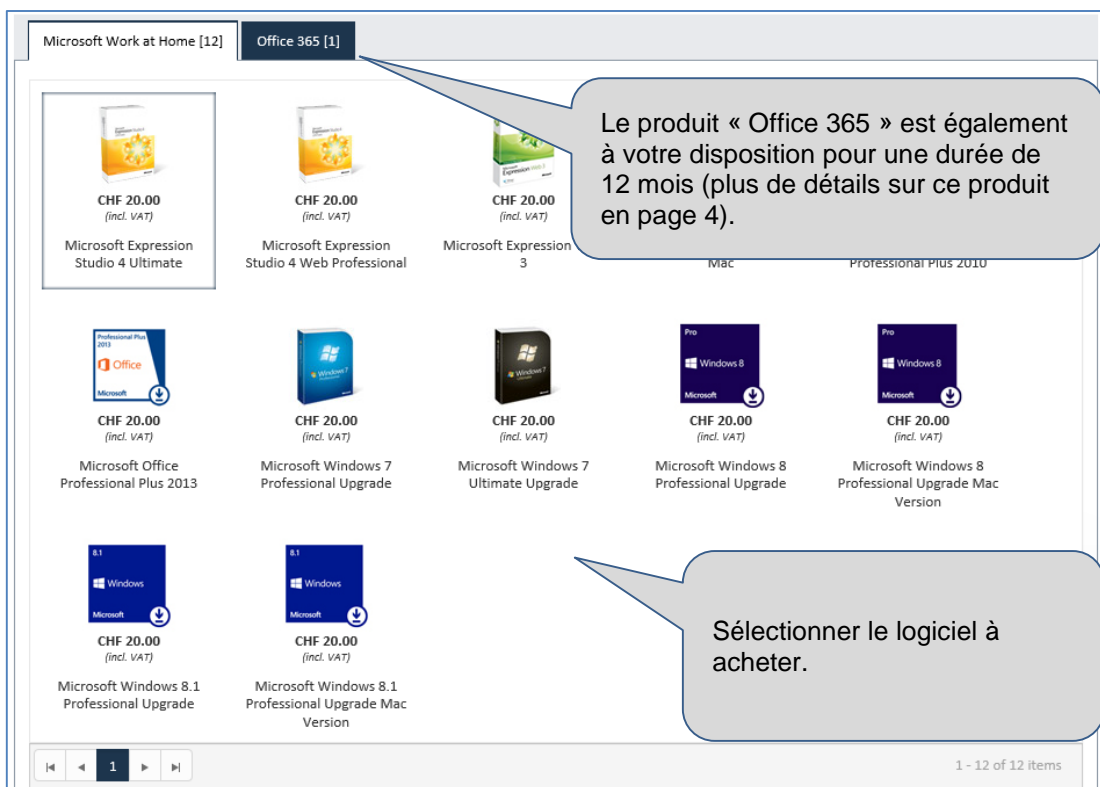
4. Choisir le logiciel souhaité

Find Products

Check out the products listing page to see a list of all items and services that can be purchased according to this institutions licensing contracts.



Pour afficher la liste des logiciels proposés, cliquer sur le bouton '**Browse Products**'.



Microsoft Work at Home [12] Office 365 [1]

CHF 20.00 (incl. VAT) Microsoft Expression Studio 4 Ultimate

CHF 20.00 (incl. VAT) Microsoft Expression Studio 4 Web Professional

CHF 20.00 (incl. VAT) Microsoft Expression 3

CHF 20.00 (incl. VAT) Microsoft Office Professional Plus 2013

CHF 20.00 (incl. VAT) Microsoft Windows 7 Professional Upgrade

CHF 20.00 (incl. VAT) Microsoft Windows 7 Ultimate Upgrade

CHF 20.00 (incl. VAT) Microsoft Windows 8 Professional Upgrade

CHF 20.00 (incl. VAT) Microsoft Windows 8 Professional Upgrade Mac Version

CHF 20.00 (incl. VAT) Microsoft Windows 8.1 Professional Upgrade

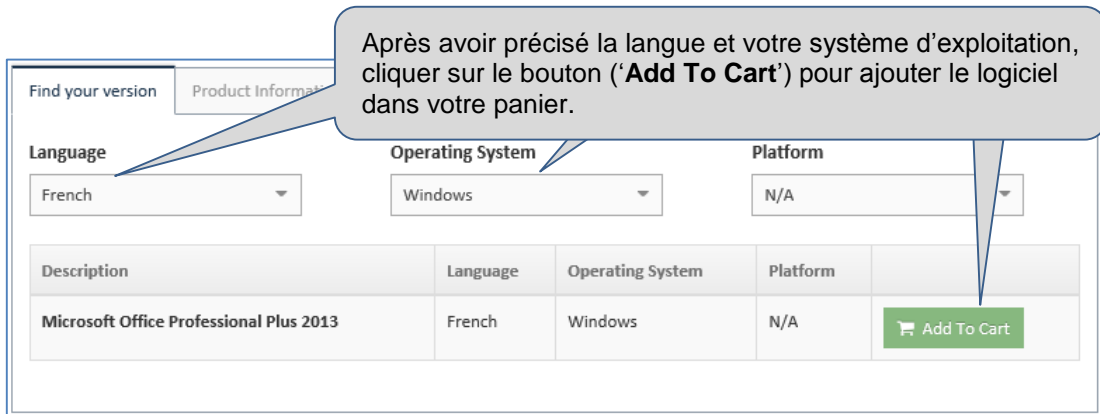
CHF 20.00 (incl. VAT) Microsoft Windows 8.1 Professional Upgrade Mac Version

1 - 12 of 12 items

Le produit « Office 365 » est également à votre disposition pour une durée de 12 mois (plus de détails sur ce produit en page 4).

Sélectionner le logiciel à acheter.

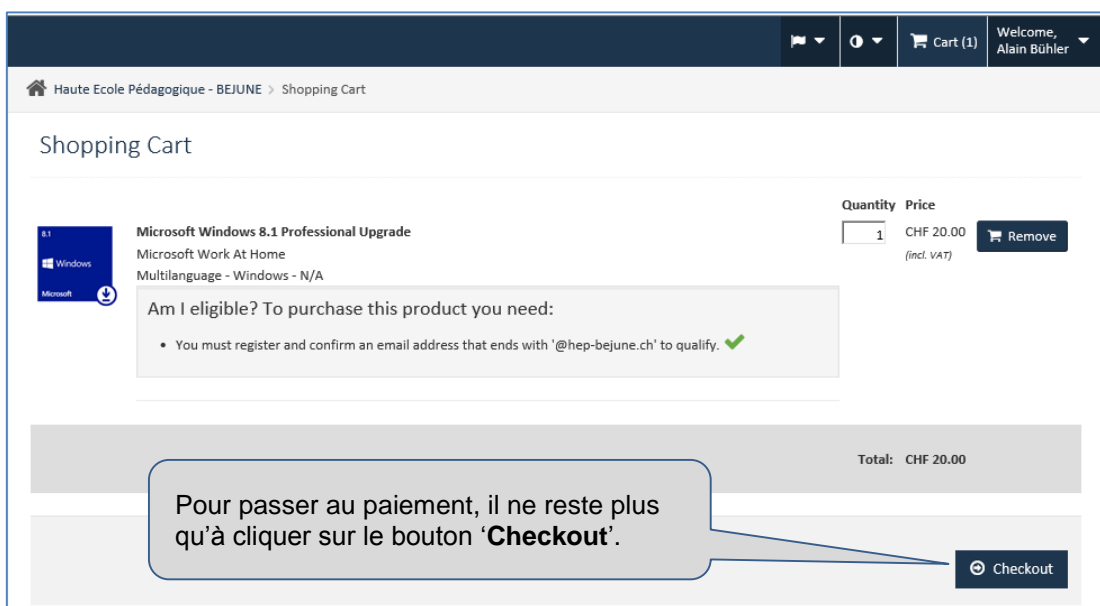
Après avoir précisé la langue et votre système d'exploitation, cliquer sur le bouton ('Add To Cart') pour ajouter le logiciel dans votre panier.




Description	Language	Operating System	Platform	
Microsoft Office Professional Plus 2013	French	Windows	N/A	Add To Cart

5. Terminer la commande

Une fois votre(s) logiciel(s) ajouté(s) au panier, terminer la commande en cliquant sur (bouton en haut de l'écran).

Shopping Cart

	Quantity	Price	
 Microsoft Windows 8.1 Professional Upgrade Microsoft Work At Home Multilanguage - Windows - N/A	1	CHF 20.00 <small>(incl. VAT)</small>	Remove

Am I eligible? To purchase this product you need:

- You must register and confirm an email address that ends with '@hep-bejune.ch' to qualify. ✓

Total: CHF 20.00

[Checkout](#)

Pour passer au paiement, il ne reste plus qu'à cliquer sur le bouton 'Checkout'.

6. Payer votre commande (uniquement possible par carte de crédit)

Checkout

1 Verification 2 Disclaimers 3 Billing 4 Payment 5 Review

You are eligible to purchase these products. ✓

Quantity	Price
1	CHF 20.00 (incl. VAT)

Microsoft Windows 8.1 Professional Upgrade
Microsoft Work At Home
Multilanguage - Windows - N/A

La première étape consiste à contrôler votre commande.
Le bouton 'Next' vous permet d'accéder aux étapes successives du paiement.

← Previous Next →

7. Un E-Mail de confirmation de paiement est envoyé à votre adresse HEP

8. Récupérer et installer le logiciel

Download
Download Software - Expires 12.09.2015 23:59:59

Vous recevez un E-Mail contenant un lien pour le téléchargement ainsi qu'une clé pour chaque produit.

Product	Product Specifications	Product Key	Product Key Expiration Date
Microsoft Windows 8.1 Professional Upgrade	Multilanguage - Windows - N/A	GFVN6-9TQCH-96HQY	12.08.2016

9. Limitations concernant l'installation

Les logiciels peuvent être installés moyennant les restrictions suivantes :

- L'installation ou la réinstallation du logiciel sur un autre ordinateur doit être faite dans l'année qui suit l'acquisition du logiciel. Passé ce délai, la clé d'activation n'est plus valable.
- Le lien de téléchargement n'est valable qu'un mois, il faut donc télécharger rapidement le logiciel.

10. La variante Office 365

Cette variante est la seule proposée aux étudiants. Vous pouvez également bénéficier de la suite Office en location pour une durée d'un an.

Les limitations concernant l'installation restent identiques à celles du point 9, par contre il est possible d'installer le logiciel sur 5 machines différentes.

Les détails concernant cette variante se trouvent dans la notice 'Acquisition de logiciels Microsoft par les étudiants de la HEP-BEJUNE' à partir du point 4. Cette notice se trouve [ici](#).