

Acquisition de logiciels Microsoft par les étudiants de la HEP-BEJUNE

Ce type d'acquisition est destiné aux étudiantes et étudiants de la HEP-BEJUNE. Les étudiantes et étudiants possédant une adresse E-Mail @hep-bejune.ch peuvent bénéficier de l'offre ci-après.

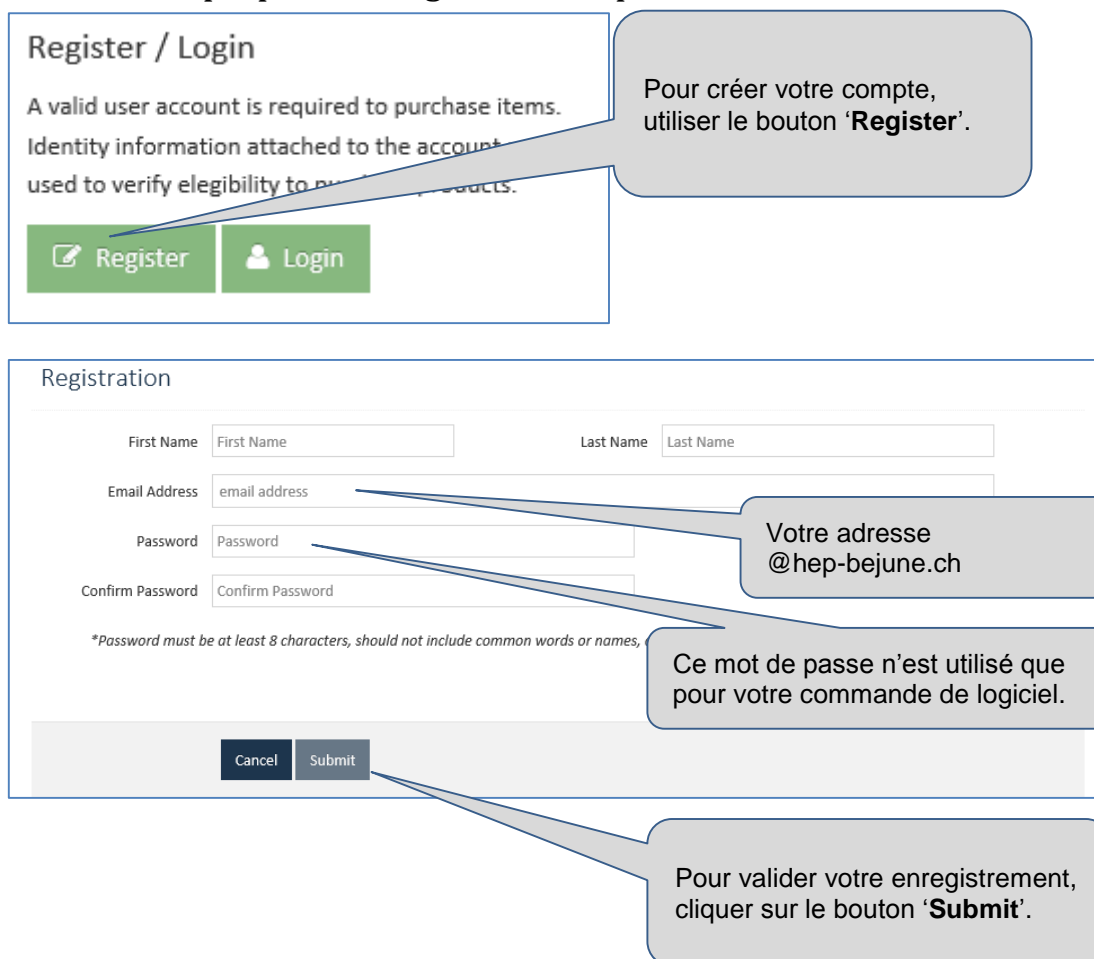
L'offre concerne la possibilité de commander, à des conditions très avantageuses, une licence Microsoft Office 365 (licence permettant la location du produit pendant une année).

Comment en profiter ?

1. Passer par votre navigateur Web habituel

Se rendre sur le site : <https://academic.softwareone.com/HauteEcolePedagogiqueStudents>

2. Créer un compte pour s'enregistrer sur le portail de commande



The image shows two screenshots of a web portal. The first screenshot is titled 'Register / Login' and contains the text: 'A valid user account is required to purchase items. Identity information attached to the account used to verify eligibility to purchase products.' Below this text are two green buttons: 'Register' (with a pencil icon) and 'Login' (with a person icon). A callout box points to the 'Register' button with the text: 'Pour créer votre compte, utiliser le bouton 'Register'.' The second screenshot is titled 'Registration' and shows a form with the following fields: 'First Name' (with a placeholder 'First Name'), 'Last Name' (with a placeholder 'Last Name'), 'Email Address' (with a placeholder 'email address'), 'Password' (with a placeholder 'Password'), and 'Confirm Password' (with a placeholder 'Confirm Password'). Below the form is a note: '*Password must be at least 8 characters, should not include common words or names,'. At the bottom of the form are two buttons: 'Cancel' and 'Submit'. A callout box points to the 'Email Address' field with the text: 'Votre adresse @hep-bejune.ch'. Another callout box points to the 'Password' field with the text: 'Ce mot de passe n'est utilisé que pour votre commande de logiciel.' A final callout box points to the 'Submit' button with the text: 'Pour valider votre enregistrement, cliquer sur le bouton 'Submit'.'

3. Un E-Mail de confirmation est envoyé à votre adresse @hep-bejune.ch et demande de valider votre enregistrement

Please click on the following link to confirm your registration for the "Haute Ecole Pédagogique - BEJUNE" shop.

[Confirm Link](#)

Une fois le lien confirmé (par un clic sur '**Confirm Link**'), vous pourrez directement choisir le logiciel.

4. Choisir le logiciel souhaité

Find Products

Check out the products listing page to see a list of all items and services that can be purchased according to this institutions licensing contracts.

 Browse Products

Pour afficher la liste des logiciels proposés, cliquer sur le bouton '**Browse Products**'.

Office 365 [1]

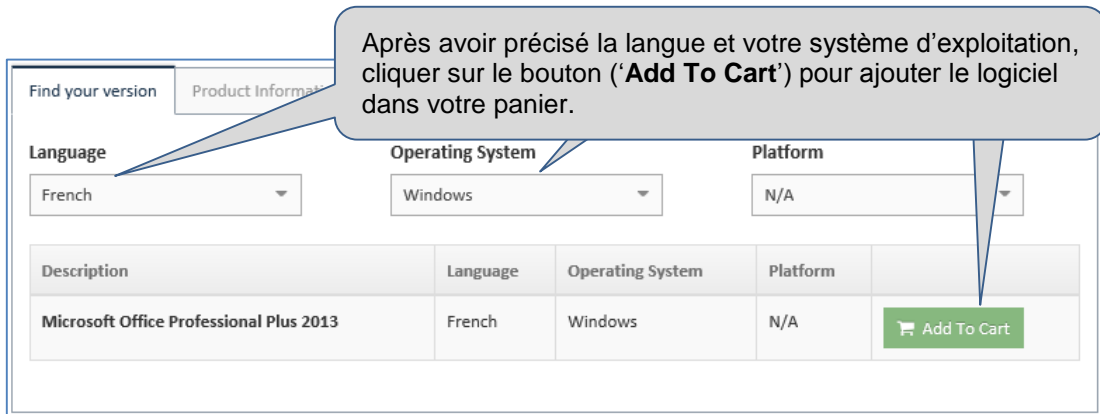


CHF 7.00
(incl. VAT)

Office 365 Student (1 year subscription)

Sélectionner la suite 'Office 365 Student'.

Après avoir précisé la langue et votre système d'exploitation, cliquer sur le bouton ('Add To Cart') pour ajouter le logiciel dans votre panier.



Find your version Product Information

Language: French

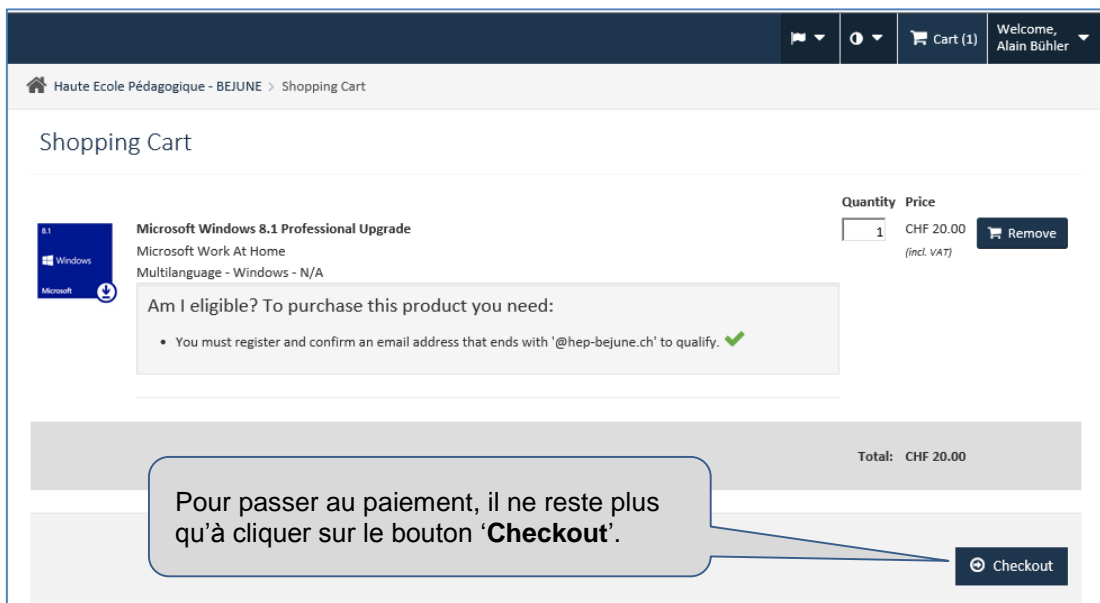
Operating System: Windows

Platform: N/A

Description	Language	Operating System	Platform	
Microsoft Office Professional Plus 2013	French	Windows	N/A	Add To Cart


5. Terminer la commande

Une fois votre suite 'Office 365 Student' ajoutée au panier, terminer la commande en cliquant sur (bouton en haut de l'écran).

Haute Ecole Pédagogique - BEJUNE > Shopping Cart

Shopping Cart

	Quantity	Price	
 Microsoft Windows 8.1 Professional Upgrade Microsoft Work At Home Multilanguage - Windows - N/A	1	CHF 20.00 <small>(incl. VAT)</small>	Remove

Am I eligible? To purchase this product you need:

- You must register and confirm an email address that ends with '@hep-bejune.ch' to qualify. ✓

Total: CHF 20.00

[Checkout](#)

Pour passer au paiement, il ne reste plus qu'à cliquer sur le bouton 'Checkout'.

6. Payer votre commande (uniquement possible par carte de crédit)

Checkout

1 Verification 2 Disclaimers 3 Billing 4 Payment 5 Review

You are eligible to purchase these products. ✓

Quantity	Price
1	CHF 7.00 <small>(incl. VAT)</small>

Office 365 Student (1 year subscription)
Microsoft Online Services
Multilanguage - Windows & Mac - 32/64-bit

La première étape consiste à contrôler votre commande. Le bouton 'Next' vous permet d'accéder aux étapes successives du paiement.

← Previous Next →

Azure Identity

Your new Microsoft Azure account

You're about to order products which are connected to Microsoft Azure account.

A new account will be created for you. Depending on your institutions settings you may be able to chose how much of your personal data will be shared with Microsoft, and/or what your account name will be.

It is possible that you're unable to change certain settings because your institution has configured them to be locked.

How
The An
creati
Share'

Lors de votre commande d'une suite Microsoft Office 365, un compte Azure est automatiquement créé pour vous.

Anonymity Level

Once your order has been processed, we will create an Microsoft Azure account for you with the following email address:

Alain.Buhler@hep-bejune.ch

✓ OK ✕ Cancel

7. Un E-Mail de confirmation de paiement est envoyé à votre adresse HEP

8. Récupérer et installer le logiciel

Please wait up to 10 minutes for any Azure

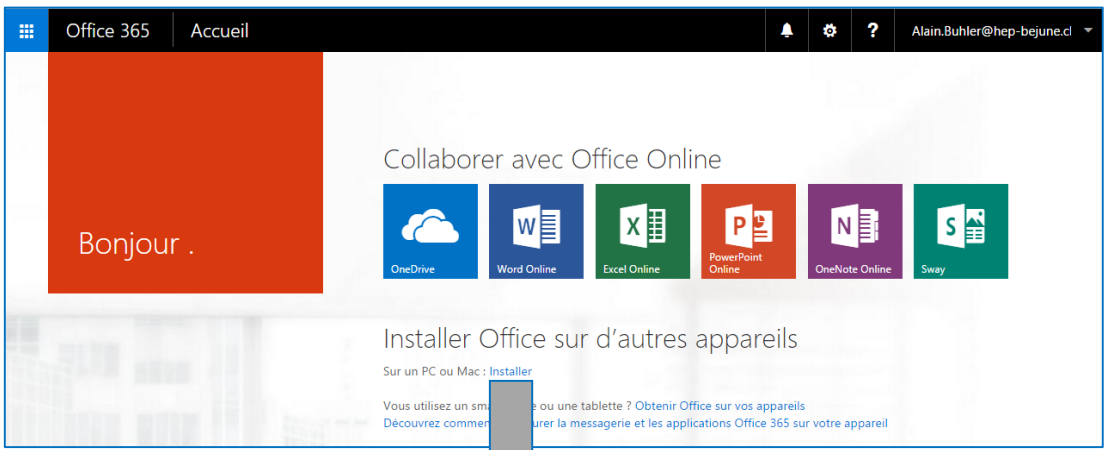
Username: Alain.Buhler@hep-bejune.ch

Password: [REDACTED]

<https://login.microsoftonline.com>

Vous recevez un E-Mail confirmant votre nom d'utilisateur et le mot de passe. Ces informations seront à utiliser lorsque vous cliquerez sur le lien 'https://login.microsoftonline.com' proposé dans le message.

9. Installer et gérer les installations d'Office 365 sur vos machines



Office 365 Accueil

Bonjour .

Collaborer avec Office Online

OneDrive Word Online Excel Online PowerPoint Online OneNote Online Sway

Installer Office sur d'autres appareils

Sur un PC ou Mac : Installer

Vous utilisez un smartphone ou une tablette ? Obtenir Office sur vos appareils

Découvrez comment installer la messagerie et les applications Office 365 sur votre appareil



Office 365

Logiciels

Office

Gérer les installations

S'il ne vous reste aucune installation, vous pouvez en installer une sur un des ordinateurs et installer Office sur un autre.

NOM DE L'ORDINATEUR	SISTÈME D'EXPLOITATION	DATE D'INSTALLATION	
TABLET-PC	Microsoft Windows 8.1 Pro	21.08.2015	Desactiver

Nombre d'installations encore disponibles : 4

Installation de la dernière version d'Office

Cette opération va installer les applications suivantes sur votre ordinateur : Word, Excel, PowerPoint, OneNote, Access, Publisher, Outlook, Skype Entreprise, InfoPath et OneDrive Entreprise

Word Excel PowerPoint OneNote Access Publisher Outlook Skype Entreprise InfoPath OneDrive Entreprise

Une seule licence a ici été utilisée sur une machine de type 'TABLET-PC'.

Ce lien permet de désactiver une installation qui ne serait plus utile.

4 autres installations sont encore possibles pour cet utilisateur.

10. Limitations concernant la variante Office 365

Le logiciel peut être installé sur 5 machines (ordinateurs, tablettes ou smartphones compatibles) et les mises à jour sont gratuites pendant la durée du contrat (1 an).

Il est tout à fait possible de désinstaller une machine par la suite.
La licence ainsi libérée est alors utilisable sur une autre machine.

11. Travailler avec la version Web des logiciels

