

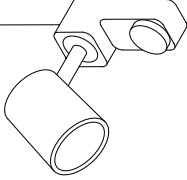

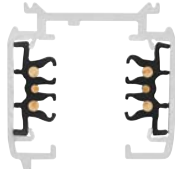
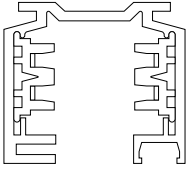


# KOMPATIBEL MED 3-FAS-STRÖMSKENOR

## Kompatibel med lampor/adaptrar från:

	Användning	SLV	Global/Nordic	Eutrac®
				
utan DALI		✓	✓	★
med DALI		✓	✓	✗

## Kompatibel med skenor och skenkomponenter från:

	Användning	SLV S-Track	Global/Nordic	Eutrac®
				
utan DALI		✓	✓	✓
med DALI		✓	✓	✓★★

- ★ Med förbehåll för föregående testning med prover av lampor och skenor
- ★★ Dock utan DALI-funktionalitet

Informationen som tillhandahålls ger ingen garanti.

Tekniska specifikationer och mått kan ändras när som helst och utan förvarning.

Kontrollera varuprover redan vid projektplaneringen för att säkerställa funktionaliteten.

Kompatibiliteten avser endast skenor/lampor. Kombinera inte skenor och skenkomponenter från olika tillverkare.

	Staff/Zumtobel	Neuco	Lytespan 3	Mela	Norlux
	★	★	★	★	★
	✗	✗	✗	✗	✗

	Staff/Zumtobel	Neuco	Lytespan 3	Mela	Norlux
	✗	✗	✗	✗	✗
	✗	✗	✗	✗	✗