


Solucionar problemas relacionados con la navegación por voz en Google Maps

Prueba estas soluciones rápidas para mejorar la navegación por voz en la aplicación Google Maps.

Reproducir la navegación por voz a través de los altavoces del teléfono o del coche



Para reproducir la navegación por voz mediante los altavoces del teléfono o del coche, sigue los pasos que hay a continuación.

1. Abre la aplicación Google Maps .
2. Toca el menú ☰ > Ajustes > Ajustes de navegación.
3. Para reproducir la navegación por voz mediante los altavoces del teléfono, desactiva "Reproducir voz por Bluetooth" y desmarca la casilla.
4. Para reproducir la navegación por voz mediante los altavoces del coche, activa "Reproducir voz por Bluetooth" y marca la casilla.

Consejo: En la versión más reciente de Google Maps para Android, puedes tocar Reproducir sonido de prueba. Se oirá este mensaje por los altavoces del teléfono o del coche: "Esto es lo que va a sonar al navegar con Google Maps".



Activar el sonido de las indicaciones por voz

Si no oyes las indicaciones por voz, puede que se hayan silenciado en la aplicación Google Maps.

1. Abre la aplicación Google Maps .
2. Inicia la navegación.
3. En la esquina inferior derecha, toca el menú .
4. Si Silenciar está en azul, toca la opción para activar el sonido de la navegación por voz.
5. Para comprobar si la navegación por voz funciona, sal de la navegación y vuelve a iniciarla. Ahora deberías oír las indicaciones.

Ajustar el nivel de audio

Puedes ajustar el nivel de audio de las indicaciones durante el recorrido.

1. Abre la aplicación Google Maps .
2. Inicia la navegación.
3. En la esquina inferior derecha, toca el menú .
4. Selecciona Ajustes.
5. Toca Volumen de voz.
6. Elige Alto, Normal o Bajo.

Elegir otro idioma

Para oír las indicaciones por voz en otro idioma, cambia el idioma de tu teléfono.

1. Ve a la configuración del teléfono.
2. Selecciona la configuración de idioma.
3. Selecciona otro idioma.

Esta acción hará que se modifique el idioma de los menús del teléfono y de otras aplicaciones.



Cambiar a otra voz

Es posible que tu teléfono tenga la opción de cambiar a otra voz desde la configuración de la síntesis de voz.

1. Ve a la aplicación "Ajustes" del teléfono.
2. Toca Idioma e introducción de texto.
3. Toca Síntesis de voz.
4. En "Motor preferido", selecciona otra opción de síntesis de voz.
5. La navegación por voz usará la voz que hayas seleccionado. Esta acción hará que también se modifique la voz de otras aplicaciones.