

Powerbank

37685 / EW1771

Bedienungsanleitung



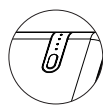
1. Ein-/Aus-Knopf
2. Ladestandsanzeigen LED1-LED4
3. USB-C Eingang/Ausgang
4. Dualer USB-A-Ausgang

Zubehörliste:
USB-A auf USB-C-Ladekabel X 1

Spezifikationen
Kapazität: 8000 mAh bei 3.7V 29.6Wh
USB-C-Eingang: 5V=3A
USB-C-Ausgang: 5V=3A
USB A1/A2-Ausgang: 5V=2.4A

1

LEDS



1 LED	2 LEDs	3 LEDs	4 LEDs
25%	50%	75%	100%

Wie man den Ladestand überprüft:

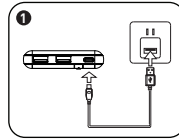
- Anzeige des Ladestandes: Diese tragbare Powerbank verfügt über 4 LEDs, die Ihnen die verbleibende Kapazität anzeigen können.
- Sie können die verbleibende Kapazität prüfen, indem Sie die Power-Taste (1) drücken, wie auf Seite 1 gezeigt.

ZUSÄTZLICHE INFORMATIONEN

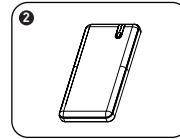
- Laden Sie die Powerbank nicht auf, während Sie diese gleichzeitig zum Laden anderer Geräte verwenden.
- Wenn Sie die Powerbank nicht verwenden, empfehlen wir Ihnen, den externen AC-Netzadapter oder das DC-Kabel vom Netzteil zu trennen.
- Wenn die Ausgangsspannung der Powerbank niedriger ist als die Nennspannung/Arbeitsspannung Ihres Ladegeräts, wird das Gerät möglicherweise nicht oder nicht vollständig aufgeladen.
- Wenn die Ausgangsspannung der Powerbank höher ist als die Nennspannung/Arbeitsspannung Ihres Ladegerätes, kann das Gerätesystem dies nicht unterstützen. Dies könnte Ihr Gerät überladen, das Netzteil oder möglicherweise Ihr Gerät beschädigen.

2

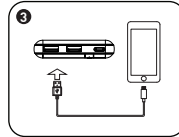
VERWENDUNG



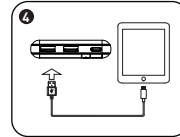
Laden Sie die Powerbank mit einem AC-Netzteil oder einem PC auf.



Nehmen Sie die Powerbank und Ihr Ladekabel mit, um Ihr Gerät überall aufzuladen.



Verwenden Sie die Powerbank zum Aufladen Ihres Mobiltelefons.



Verwenden Sie die Powerbank, um Ihr Tablet aufzuladen.

1) Wie man die Powerbank auflädt:

Wenn die Powerbank einen niedrigen Ladestand aufweist, sollten Sie sie mit einem externen AC-Ladegerät oder dem USB-Anschluss eines PCs aufladen. Verwenden Sie das mitgelieferte USB-A auf USB-C Kabel, um die Powerbank aufzuladen.

Wie Sie die Powerbank zum Aufladen Ihrer Geräte 2) verwenden (am Beispiel eines Apple iPhone 8):

- Verwenden Sie das Apple-Ladekabel, das im Lieferumfang Ihres iPhones enthalten ist.
- Schließen Sie den USB-Stecker an den USB-Ausgang der Powerbank an und verbinden Sie den Lightning-Stecker mit Ihrem iPhone.
- Die Powerbank lädt Ihr Gerät automatisch auf, nachdem Sie es angeschlossen haben. Die Ladestandsanzeigen werden nach 5 Sekunden ausgeschaltet.

3

SICHERHEITSAUSWEISUNGEN

- Werfen Sie die Powerbank nicht ins Feuer und versuchen Sie nicht, sie zu erhitzen. In solchen Situationen kann sie verbrennen, explodieren oder giftige Gase freisetzen.
- Schließen Sie den positiven und negativen Pol nicht direkt aneinander an.
- Verbinden Sie den Ausgang der Powerbank nicht mit dem Eingang der Powerbank.
- Lagern Sie die Powerbank nicht zusammen mit anderen metallischen oder magnetischen Materialien.
- Versuchen Sie nicht, die Powerbank zu öffnen oder aufzubrechen.
- Legen Sie die Powerbank nicht ins Wasser und machen Sie sie nicht nass.
- Benutzen Sie die Powerbank nicht, wenn Sie bemerken, dass sie undicht ist, sich erhitzt, verformt aussieht, zu riechen beginnt oder andere Anzeichen einer Fehlfunktion der Powerbank zeigt.
- Benutzen Sie die Powerbank nicht bei Temperaturen über 60 °C. Die empfohlene Umgebungstemperatur liegt zwischen 15 °C und 25 °C.
- Verwenden Sie zum Aufladen der Powerbank keine anderen Ladegeräte als das mitgelieferte Ladegerät.

Die Namen und Inhalte von giftigen und gefährlichen Stoffen oder Bestandteilen des Produkts (hergestellt in China)

Produktname	Giftige und gefährliche Stoffe oder Elemente					
	Pb	Hg	Cd	Cr(VI)	PBB	PBDE
Tragbarer Akku-Pack	X	0	0	0	0	0
0 Bedeutet, dass der Gehalt dieser schädlichen Substanzen in allen Teilen des homogenen Materials unter den in S/T11363-2006 geforderten Standards liegt.						
X Bedeutet, dass der Gehalt dieser schädlichen Substanzen zumindest in Teilen des homogenen Materials innerhalb der in S/T11363-2006 geforderten Standards liegt.						

4

LAGERUNG UND WARTUNG

- Wenn Sie die Powerbank für mehr als 3 Monate nicht benutzen, gehen Sie bitte nach den folgenden Anweisungen vor, um ihre normale Leistung zu bewahren:
- Laden Sie die Powerbank zuerst vollständig auf, entladen Sie sie dann mit Geräten wie Ihrem Mobiltelefon oder Tablet, laden Sie sie dann bis zur Hälfte ihrer Kapazität auf und bewahren Sie sie an einem kühlen und trockenen Ort auf.
 - Es wird empfohlen, alle 3 Monate einen vollständigen Lade- und Entladezyklus durchzuführen, um die beste Leistung der Batteriezellen in der Powerbank zu gewährleisten.



Scannen Sie den QR-Code, um zur digitalen Version dieser Anleitung zu gelangen.

Made in China / Fabriqué en Chine Hecho en China / Proizvedeno u Kini



©2019 adidas AG. adidas, the Trefoil logo and the 3-Stripes mark are registered trademarks of the adidas Group.
©2019 adidas AG. adidas, le logo trèfle et le logo des 3 bandes sont des marques déposées du groupe adidas.

Telecom Lifestyle Fashion B.V. | The Netherlands Made under license from adidas AG.
Telecom Lifestyle Fashion B.V. | Les Pays-Bas Fabriqué sous licence d'adidas AG.



Made in China
Telecom Lifestyle Fashion B.V.

5