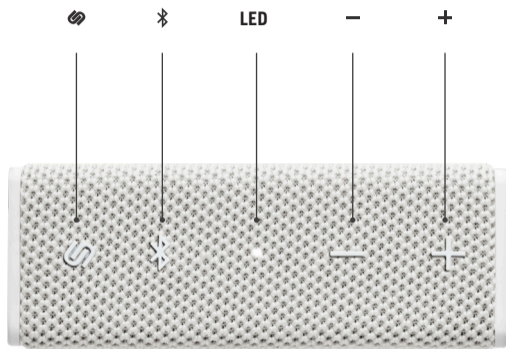


SYDNEY

(MANUAL)



urbanista



ENGLISH (ENG)

04

SPANISH (ES)

08

FRENCH (FRA)

12

GERMAN (DE)

16


JAPANESE (JPN)

20

KOREAN (KOR)



24

CONNECT TO DEVICE

Turn on the speaker via  button and then turn on the Bluetooth on your device. Select “Urbanista Sydney”. Upon successful pairing, the LED breathes white every 10 sec.

If the speaker have been connected to a device before, it will automatically go into pairing mode and connect to the device when powered on.

RESET PAIRING

Press  to disconnect the current device and search for a new device. Press  again to reconnect to the previous device.

BUTTON CONTROLS

TURN ON/OFF - Hold  for 3 seconds.

PLAY/PAUSE MUSIC - Press  once.

VOLUME INCREASE - Press  once.

VOLUME DECREASE - Press  once.

PREVIOUS TRACK - Hold  for 1 second.

NEXT TRACK - Hold  for 1 second.


ANSWER/END A CALL - Press  once.

REFUSE A CALL - Hold  for 1 second.

USE SIRI - Press  twice.


PAIRING 2 SPEAKERS

Turn on the speakers without being paired to any device.

Hold the  on both speakers for 1 second until the LED indicators flash red and white. Upon successful pairing, you will hear a “bip” sound.

LED on main speaker will flash white, and the second speaker will flash white every 10 second.

DISCONNECT 2 SPEAKER MODE


Press  twice on either speaker. The main speaker will keep playing and the second will go into pairing mode.

CONNECT TO DEVICE

When the speakers are ready to be connected to a device, turn on the Bluetooth in your device and choose “Urbanista Sydney”. Upon successful connection, both speakers LED lights will flash white every 10 seconds.

Main speaker will act as left channel and the second speaker will act as right channel.

DISCONNECT DEVICE

Press  on the main speaker to disconnect the current and search for a new one. Press again to reconnect to the same device.

WARRANTY / SAFETY INSTRUCTIONS

(ENG)

All Urbanista speakers are designed and manufactured to meet high expectations and to provide the best customer experience.

We are devoted to producing only high quality items featuring the latest technology. However, in exceptional cases, electronic products may have malfunctions due to manufacturing defects. That is why we offer a full one (1) year warranty from the date of original retail purchase, which covers defects in materials and workmanship. Urbanista AB hereby warrants that, under normal use, this product will be free from defects in materials and workmanship for a period of one (1) year starting with the original retail purchase date. The replacement warranty is valid only if the original proof of purchase issued to the purchaser, specifying the date of purchase, is presented with the product to be replaced.

How does it work? If you believe this product is defective, carefully repack the unit and return the product to your authorized dealer within the warranty period, with the original proof of purchase. Your authorized dealer will replace the product, provided a defect in materials or workmanship is identified. Should your authorized dealer not have the equivalent product or color in stock, Urbanista AB will promptly provide you with a new product.

This limited replacement warranty does not apply in cases of abuse or misuse of the product, use contrary to the Urbanista AB instructions, ordinary wear and tear, incorrect connection, force majeure or unauthorized repair. Any lawsuit for breach of this limited warranty shall be commenced,

if at all, within one (1) year of the date that the claim accrues.

Urbanista AB shall not be liable for special, indirect, incidental or consequential damages resulting from the use or the inability to use this product, regardless of the legal theory on which the claim is based.

This warranty gives you specific legal rights, and you may have other rights, which vary from country to country. This warranty does not restrict the rights of the consumer mandated under applicable laws. This product shall not be treated as household waste. Instead it shall be handed over to the applicable collection point for the recycling of electrical and electronic equipment. This product was produced after April 1st, 2019.

WARNINGS

- Not suitable for children under age three: it contains small parts which may be a choking hazard.
- Choose a low volume setting before using the speaker.
- Long-term exposure to loud music or sounds may cause hearing damage. It is best to avoid high volume levels when using this product, especially for extended periods.

CAUTIONS

- Using these speaker limits your ability to hear noises around you, regardless of listening volume. Please be cautious when using these speakers.
- Do not drop, sit on, or allow the speakers to be immersed in water.

For any questions or concerns contact:
support@urbanista.com

WARRANTY / SAFETY INSTRUCTIONS

(ENG)

FCC

Caution: The user is cautioned that changes or modifications not expressly approved by the party responsible for compliance could void the user's authority to operate the equipment.

This device complies with Part 15 of the FCC Rules. Operation is subject to the following two conditions: (1) this device may not cause harmful interference, and (2) this device must accept any interference received, including interference that may cause undesired operation.

NOTE: This equipment has been tested and found to comply with the limits for a Class B digital device, pursuant to Part 15 of the FCC Rules. These limits are designed to provide reasonable protection against harmful interference in a residential installation. This equipment generates, uses and can radiate radio frequency energy and, if not installed and used in accordance with the instructions, may cause harmful interference to radio communications. However, there is no guarantee that interference will not occur in a particular installation.

If this equipment does cause harmful interference to radio or television reception, which can be determined by turning the equipment off and on, the user is encouraged to try to correct the interference by one or more of the following measures:

- Reorient or relocate the receiving antenna.
- Increase the separation between the equipment and receiver.
- Connect the equipment into an outlet on a circuit different from that to which the receiver is connected.

- Consult the dealer or an experienced radio/TV technician for help.

When test standard is FCC section 15.247 or 15.407 (such Bluetooth, Wifi) Mobile Device

(a device designed to generally be used at a separation distance of at least 20 centimeters is normally maintained between the transmitter's radiating structure(s) and the body of the user)

FCC Radiation Exposure Statement:


This equipment complies with FCC radiation exposure limits set forth for an uncontrolled environment. This equipment should be installed and operated with a minimum distance of 20cm between the radiator and your body. This transmitter must not be co-located or operating in conjunction with any other antenna or transmitter.

Portable Device (a device designed to generally be used at a separation distance of within 20 centimeters is normally maintained between the transmitter's radiating structure(s) and the body of the user).

FCC Radiation Exposure Statement:



This equipment complies with FCC radiation exposure limits set forth for an uncontrolled environment. This transmitter must not be co-located or operating in conjunction with any other antenna or transmitter.

CONECTAR AL DISPOSITIVO

Encienda el altavoz con el botón  y active el Bluetooth en su dispositivo. Seleccione “Urbanista Sydney”. Cuando estén vinculados, el LED emitirá una luz blanca cada 10 segundos.

Si el altavoz ya estuvo conectado a un dispositivo, el modo vinculación se activará automáticamente y se conectará al dispositivo cuando se encienda.

RESTABLECER VINCULACIÓN

Presione  para desconectar el dispositivo actual y buscar un dispositivo nuevo. Presione  nuevamente para reconectar al dispositivo anterior.


CONTROLES DE LOS BOTONES


ENCENDER/APAGAR: Mantenga presionado  durante 3 segundos.

REPRODUCIR/PAUSAR LA MÚSICA: Presione  una vez.

SUBIR EL VOLUMEN: Presione  una vez.

BAJAR EL VOLUMEN: Presione  una vez.

CANCIÓN ANTERIOR: Mantenga presionado  durante 1 segundo.

CANCIÓN SIGUIENTE: Mantenga presionado  durante 1 segundo.


CONTESTAR/CORTAR UNA LLAMADA: Presione  una vez.

RECHAZAR UNA LLAMADA: Mantenga presionado  durante 1 segundo.

USAR SIRI: Presione  dos veces.


VINCULAR 2 ALTAVOCES

Encienda los altavoces sin vincularlos a ningún dispositivo.

Mantenga presionado  en ambos altavoces durante 1 segundo, hasta que los indicadores LED parpadeen con una luz roja y blanca. Una vez que se hayan vinculado correctamente, se escuchará un “bip”.

El LED del altavoz principal parpadeará con una luz blanca y el del segundo altavoz parpadeará con una luz blanca cada 10 segundos.

DESCONECTAR EL MODO DOBLE ALTAVOZ


Presione  dos veces en cada altavoz. El altavoz principal seguirá reproduciendo sonido y el segundo cambiará a modo vinculación.

CONECTAR AL DISPOSITIVO

Cuando los altavoces estén listos para conectarse a un dispositivo, active el Bluetooth en su dispositivo y elija “Urbanista Sydney”. Una vez que se hayan conectado, las luces LED de ambos altavoces parpadearán una luz blanca cada 10 segundos.

El altavoz principal funcionará como el canal izquierdo y el segundo altavoz funcionará como el canal derecho.

DESCONECTAR EL DISPOSITIVO

Presione  en el altavoz principal para desconectar el dispositivo actual y buscar otro. Vuelva a presionar el botón para reconectar el mismo dispositivo.

GARANTÍA

Cada altavoz Urbanista fue diseñado y fabricado para satisfacer las expectativas más exigentes y lograr la total satisfacción del cliente.

Estamos comprometidos con fabricar únicamente productos de primera calidad con la última tecnología. Sin embargo, en casos excepcionales, es posible que nuestros productos electrónicos funcionen incorrectamente a causa de defectos de fabricación. Por esta razón, ofrecemos un (1) año completo de garantía desde la fecha de compra original en la tienda minorista que cubre defectos en los materiales y en la mano de obra.

Urbanista AB garantiza por la presente que, si se le da un uso normal, este producto no tendrá defectos de materiales ni de mano de obra por un período de un (1) año desde la fecha de compra original en la tienda minorista. La garantía de reemplazo es válida solo si se presenta el comprobante de compra original que se le entregó al comprador, con la fecha de compra especificada, junto con el producto que se reemplazará.

¿Cómo funciona? Si cree que el producto está defectuoso, vuelva a empacar la unidad cuidadosamente y entregue el producto a un distribuidor autorizado dentro del período de garantía, con el comprobante de compra original. El distribuidor autorizado reemplazará el producto si

(ES)

se identifica un defecto de materiales o de mano de obra. Si el distribuidor autorizado no tiene el producto o color equivalente en existencias, Urbanista AB proporcionará un nuevo producto.

Esta garantía de reemplazo limitada no aplica en casos de maltrato o uso incorrecto del producto, uso contrario a las instrucciones de Urbanista AB, desgaste normal, conexión incorrecta, fuerza mayor o reparación no autorizada. Cualquier acción legal por incumplimiento de esta garantía limitada deberá interponerse, de realizarse, dentro de un (1) año desde la fecha en que se realizó la reclamación.

Urbanista AB no será responsable por los daños especiales, indirectos, fortuitos o consecuentes que resulten del uso o la incapacidad de uso de este producto, independientemente de la teoría jurídica en la que se base la reclamación.

Esta garantía le otorga derechos legales específicos y es posible que usted tenga otros derechos que varían según el país. Esta garantía no restringe los derechos del consumidor establecidos por las leyes vigentes. Este producto no se tratará como un residuo doméstico. En cambio, se dejará en el punto de recolección de reciclado de equipos eléctricos y electrónicos correspondiente. Este producto se fabricó después del 1 de abril de 2019.

10

INSTRUCCIONES DE SEGURIDAD

(ES)

WARNINGS

- Not suitable for children under age three: it contains small parts which may be a choking hazard.
- Choose a low volume setting before using the speaker.
- Long-term exposure to loud music or sounds may cause hearing damage. It is best to avoid high volume levels when using this product, especially for extended periods.


CAUTIONS

- Using these speaker limits your ability to hear noises around you, regardless of listening volume. Please be cautious when using these speakers.
- Do not drop, sit on, or allow the speakers to be immersed in water.

For any questions or concerns contact:
support@urbanista.com


11


CONNEXION À UN APPAREIL

Mettez l'enceinte en marche via le bouton  puis activez le Bluetooth sur votre appareil. Sélectionnez « Urbanista Sydney ». Une fois l'appairage réussi, la LED « respire » en blanc toutes les 10 secondes.


Si l'enceinte a déjà été connectée à un appareil, elle passe automatiquement en mode appairage et se connecte à l'appareil à la mise en marche.

RÉINITIALISATION DE L'APPAIRAGE

Appuyez sur  pour déconnecter l'appareil actuel et rechercher un nouvel appareil.

Appuyez à nouveau sur  pour vous reconnecter à l'appareil précédent.

BOUTONS DE COMMANDE

MARCHE/ARRÊT - Maintenez  pendant 3 secondes.

LECTURE/PAUSE DE LA MUSIQUE - Appuyez une fois sur 

AUGMENTATION DU VOLUME - Appuyez une fois sur **+**

DIMINUTION DU VOLUME - Appuyez une fois sur **-**

MORCEAU PRÉCÉDENT - Maintenez **-** pendant 1 seconde.

MORCEAU SUIVANT - Maintenez **+** pendant 1 seconde.


RÉPONSE / FIN D'UN APPEL - Appuyez une fois sur 

REFUSER UN APPEL - Maintenez  pendant 1 seconde.

USAR SIRI: Presione  dos veces.


APPAIRER 2 ENCEINTES

Mettez les enceintes en marche sans les appairer à aucun appareil.

Maintenez le bouton  des deux enceintes pendant 1 seconde jusqu'à ce que les LED clignotent en rouge et blanc. Une fois l'appairage réussi, vous entendez un bip.

La LED de l'enceinte principale clignote en blanc et celle de la deuxième enceinte clignote en blanc toutes les 10 secondes.

DÉCONNECTER LE MODE ENCEINTES DOUBLES


Appuyez deux fois sur  sur l'une ou l'autre des enceintes. L'enceinte principale continue de jouer et la seconde passe en mode appairage.

CONNEXION À UN APPAREIL

Lorsque les enceintes sont prêtes à être connectées à un appareil, activez le Bluetooth sur votre appareil et choisissez « Urbanista Sydney ». Une fois la connexion établie, les LED des deux enceintes clignotent en blanc toutes les 10 secondes.

L'enceinte principale joue le rôle de canal gauche et la deuxième enceinte de canal droit.

DÉCONNECTER UN APPAREIL

Appuyez sur le bouton  de l'enceinte principale pour déconnecter l'appareil actuel et en rechercher un nouveau. Appuyez à nouveau pour vous reconnecter au même appareil.

GARANTIE

Toutes les enceintes Urbanista sont conçues et fabriquées pour répondre aux attentes les plus exigeantes et offrir la meilleure expérience client.

Nous sommes dédiés à produire uniquement des articles de haute qualité dotés des dernières technologies. Toutefois, dans des cas exceptionnels, les produits électroniques peuvent présenter des dysfonctionnements dus à des défauts de fabrication. C'est pourquoi nous offrons une garantie complète d'un (1) an à compter de la date d'achat d'origine, couvrant les défauts de matériaux et de fabrication.

Urbanista AB garantit par la présente que, dans des conditions normales d'utilisation, ce produit sera exempt de défauts de matériaux et de fabrication pendant une période d'un (1) an à compter de la date d'achat d'origine. La garantie de remplacement n'est valable que si la preuve d'achat originale délivrée à l'acheteur, indiquant la date d'achat, est présentée avec le produit à remplacer.

Quel est le principe de fonctionnement ? Si vous pensez que ce produit est défectueux, remballez soigneusement l'appareil et renvoyez-le à votre revendeur agréé pendant la période de garantie, avec la preuve d'achat originale. Votre revendeur agréé remplacera le produit si un défaut de matériau ou de fabrication est identifié. Si votre revendeur agréé ne dispose pas du produit ou de la couleur

(FRA)

équivalente en stock, Urbanista AB vous fournira un nouveau produit dans les meilleurs délais.

Cette garantie limitée de remplacement ne s'applique pas en cas d'abus ou de mauvaise utilisation du produit, d'utilisation contraire aux instructions d'Urbanista AB, d'usure normale, de connexion incorrecte, de force majeure ou de réparation non autorisée. Toute action en justice pour violation de cette garantie limitée sera entamée, le cas échéant, dans un délai d'un (1) an à compter de la date à laquelle la réclamation a eu lieu.

Urbanista AB ne peut pas être tenue responsable de dommages spéciaux, indirects, accessoires ou consécutifs résultant de l'utilisation ou de l'impossibilité d'utiliser ce produit, quelle que soit la théorie légale sur laquelle la réclamation est fondée.

Cette garantie vous accorde des droits légaux spécifiques et vous pouvez avoir d'autres droits, qui varient d'un pays à l'autre. Cette garantie ne limite pas les droits du consommateur prescrits par les lois applicables. Ce produit ne doit pas être traité avec les déchets ménagers. Au lieu de cela, il doit être remis au point de collecte concerné pour le recyclage des équipements électriques et électroniques. Ce produit a été fabriqué après le 1er avril 2019.

14

CONSIGNES DE SÉCURITÉ

(FRA)

AVERTISSEMENTS

- Ne convient pas aux enfants de moins de trois ans : contient des petites pièces pouvant présenter un risque d'étouffement.
- Choisissez un réglage de volume faible avant d'utiliser l'enceinte.
- Une exposition prolongée à une musique ou à des sons forts peut causer des dommages auditifs. Il est préférable d'éviter des niveaux de volume élevés lors de l'utilisation de ce produit, en particulier pendant de longues périodes.


MISES EN GARDE

- L'utilisation de ces enceintes limite votre capacité à entendre les bruits autour de vous, quel que soit le volume d'écoute. Soyez prudent lorsque vous utilisez ces enceintes.
- Ne laissez pas tomber les enceintes, ne vous asseyez pas dessus et ne les plongez pas dans l'eau.

Pour toute question ou préoccupation, contactez : support@urbanista.com



15

MIT DEM GERÄT VERBINDEN

Schalten Sie den Lautsprecher mit der Taste  ein und aktivieren Sie dann Bluetooth an Ihrem Gerät. Wählen Sie „Urbanista Sydney“ aus. Nach erfolgreicher Koppelung blinkt die LED alle 10 Sekunden weiß.

Wenn der Lautsprecher bereits zuvor mit einem Gerät verbunden worden war, wechselt er nach dem Einschalten automatisch in den Kopplungsmodus und verbindet sich mit dem Gerät.

KOPPELUNG ZURÜCKSETZEN

Drücken Sie auf , um das aktuelle Gerät zu trennen und nach einem anderen Gerät zu suchen. Drücken Sie noch einmal auf , um sich wieder mit dem vorherigen Gerät zu verbinden.

BEDIENTASTEN

EIN/AUS-SCHALTEN - Halten Sie  3 Sekunden lang gedrückt.

MUSIK WIEDERGEHEN/WIEDERGABE UNTERBRECHEN

Drücken Sie einmal auf 

LAUTER - Drücken Sie einmal auf **+**


LEISER - Drücken Sie einmal auf **-**

VORHERIGER TITEL - Halten Sie **-** 1 Sekunde lang gedrückt.


NÄCHSTER TITEL - Halten Sie **+** 1 Sekunde lang gedrückt.

ANRUF ANNEHMEN/BEENDEN - Drücken Sie einmal auf 

ANRUF ABLEHNEN - Halten Sie  1 Sekunde lang gedrückt.


SIRI VERWENDEN - Drücken Sie zweimal auf 

KOPPELUNG VON 2 LAUTSPRECHERN

Schalten Sie die Lautsprecher ein (sie dürfen mit keinem Gerät gekoppelt sein). Halten Sie  an beiden Lautsprechern 1 Sekunde lang gedrückt, bis die LED-Anzeigen rot und weiß blinken. Der erfolgreiche Koppelungsvorgang wird mit einem Piepston bestätigt.

Die LED am Hauptlautsprecher blinkt weiß, der zweite Lautsprecher blinkt alle 10 Sekunden weiß.

DOPPEL-LAUTSPRECHERMODUS TRENNEN



Drücken Sie an einem der Lautsprecher auf . Der Hauptlautsprecher setzt die Wiedergabe fort, während der zweite Lautsprecher in den Kopplungsmodus wechselt.

MIT DEM GERÄT VERBINDEN

Wenn die Lautsprecher für die Kopplung mit einem Gerät bereit sind, aktivieren Sie Bluetooth an Ihrem Gerät und wählen „Urbanista Sydney“ aus. Nach erfolgreicher Koppelung blinken die LED-Lampen an beiden Lautsprechern alle 10 Sekunden weiß.

Der Hauptlautsprecher fungiert als linker Kanal, der zweite Lautsprecher als rechter Kanal.

GERÄT TRENNEN

Drücken Sie am Hauptlautsprecher auf , um das aktuelle Gerät zu trennen und nach einem anderen Gerät zu suchen. Drücken Sie noch einmal auf , um sich wieder mit dem vorherigen Gerät zu verbinden.

GARANTIE

Alle Lautsprecher von Urbanista werden für höchste Ansprüche und optimierte Kundenerfahrung entwickelt und gefertigt.

Unser Ziel ist es, nur hochwertige Artikel herzustellen, die über die neuste Technologie verfügen. Allerdings können auch elektronische Produkte in Ausnahmefällen aufgrund von Fertigungsfehlern mangelbehaftet sein. Aus diesem Grund geben wir Ihnen ab dem ursprünglichen Kaufdatum eine einjährige Garantie für Material- und Verarbeitungsfehler.

Urbanista AB garantiert damit, dass dieses Produkt unter normalen Nutzungsbedingungen für einen Zeitraum von einem (1) Jahr ab dem ursprünglichen Kaufdatum frei von Material- und Verarbeitungsfehlern ist. Die Ersatzgarantie ist nur gültig, wenn gemeinsam mit dem umzutauschenden

Produkt der für den Käufer ausgestellte und datierte Originalkaufbeleg vorgelegt wird.

Vorgehensweise zur Inanspruchnahme der Garantie Wenn Sie glauben, dass dieses Produkt defekt ist, packen Sie das Gerät sorgfältig ein und bringen Sie es innerhalb der Garantiefrist, zusammen mit dem Originalkaufbeleg, zurück zu Ihrem offiziellen Fachhändler. Ihr offizieller Fachhändler wird das Produkt ersetzen, sofern ein Material- oder Verarbeitungsfehler festgestellt wird. Sollte Ihr offizieller Fachhändler kein gleichwertiges oder -farbiges

(DE)

Produkt vorrätig haben, wird Urbanista AB Ihnen umgehend ein neues Produkt liefern.

Diese beschränkte Ersatzgarantie gilt nicht bei fehlerhafter oder missbräuchlicher Verwendung des Produkts, Verwendung entgegen den Anweisungen von Urbanista AB, normalem Verschleiß und Abnutzung, fehlerhaftem Anschluss, Höherer Gewalt oder unbefugten Reparaturversuchen. Jede Klage in Bezug auf Nichteinhaltung dieser Garantie muss innerhalb eines (1) Jahres ab dem Datum, an dem der Anspruch entstanden ist, vorgebracht werden.

Urbanista AB haftet nicht für besondere, indirekte, zufällige oder Folgeschäden, die auf die Nutzung oder die Unmöglichkeit der Nutzung dieses Produkts zurückgeführt werden, unabhängig von dem Rechtsgrund, auf dem dieser Anspruch basiert.

Diese Garantie gewährt Ihnen besondere gesetzliche Rechte, und Sie haben möglicherweise weitere Rechte, die von Land zu Land unterschiedlich sein können. Diese Garantie ist keine Einschränkung Ihrer Rechte nach der geltenden nationalen Gesetzgebung bezüglich des Verkaufs von Verbrauchsgütern. Dieses Produkt darf nicht als Haushaltsmüll entsorgt werden, sondern es muss zu einer Sammelstelle für Elektro- und Elektronikaltgeräte gebracht werden. Dieses Produkt wurde nach dem 1. April 2019 gefertigt.

18

SICHERHEITSHINWEISE

(DE)

WARNUNGEN

- Nicht geeignet für Kinder unter drei Jahren; enthält Kleinteile, die verschluckt werden können und eine Erstickenungsgefahr darstellen.
- Stellen Sie die Lautsprecher vor der Benutzung auf eine leise Lautstärke ein.
- Langanhaltende Lärmeinwirkung durch Anhören von lauter Musik oder lauten Geräuschen kann zu Gehörschäden führen. Vermeiden Sie hohe Lautstärkepegel, insbesondere über längere Zeiträume, wenn Sie diese Kopfhörer benutzen.

VORSICHT

- Durch Verwendung dieser Lautsprecher können Sie, unabhängig von der eingestellten Lautstärke, Umgebungsgeräusche nicht mehr zuverlässig wahrnehmen. Bitte seien Sie vorsichtig, wenn Sie diese Lautsprecher verwenden.
- Lassen Sie die Lautsprecher nicht fallen, setzen Sie sich nicht darauf und tauchen Sie sie nicht in Wasser ein.

Bei etwaigen Fragen oder Vorbehalten wenden Sie sich bitte an:
support@urbanista.com

19

デバイスに接

🔊 ボタンでスピーカーをオンにし、次にデバイスのBluetoothをオンにします。「Urbanista Sydney」を選択してください。ペアリングが成功すると、LEDは10秒ごとに白くブリーズ (微点滅) します。

スピーカーが以前にデバイスに接されていた場合は自動的にペアリングモードになり、電源を入れるとデバイスに接されます

リセットペアリング

現在のデバイスを切って新しいデバイスを探すには、✳️ を押します。もう一度 ✳️ を押すと、前のデバイスに再接します。

ボタン制御

電源を入れる/切る - 🔊 を3秒間押し けます。

音の再生/一時停止 - 🔊 をいちど押 します。

音量を上げる - + をいちど押 します。

音量の減少 - - をいちど押 します。

前のトラック - ← を1秒間押 します。

次のトラック - → を1秒間押 します。

答/通話終了 - 🔊 をいちど押 します。

呼び出しを拒否する - 🔊 を1秒間押 します。

SIRIを使う - 🔊 を二度押 します。

2つのスピーカーのペアリング

どのデバイスともペアリングせずにスピーカ ーをオンにします。

LEDインジケータが赤と白に点滅するま で、方のスピーカーの ✳️ を1秒間押し けます。正常にペアリングにすると、「ピーツ」という電子音が聞こえます。

メインスピーカーのLEDは白く点滅し、2番目 のスピーカーは10秒ごとに白く点滅します。

ダブルスピーカーモードを切る

どちらかのスピーカーで ✳️ を二度押 します。メインスピーカーは再生し け、2番目の スピーカーはペアリングモードになります。

デバイスに接

スピーカーをデバイスに接 する準備ができ たら、デバイスのBluetoothをオンにして、「Urbanista Sydney」を 選 び ます。正常に 接 すると、方のスピーカーのLEDライトが 10秒ごとに白く点滅します。

メインスピーカーは左のチャンネルとして機 能し、2番目のスピーカーは右チャンネルと して機能します

デバイスを切る

現在のデバイスを切って新しいデバイスを探 すには、✳️ を押 します。もう一度押すと同じ 機器に再接 できます。

保証

すべてのUrbanistaスピーカーは、高いご期待に へ、最高の顧客 を提供するように設計・製造されています。

私たちは、最新の技術を搭載する高品質のアイテムだけを生産することに 念しています。しかしながら、例外的な場合として、製造上の欠 により電子製品は誤動作する可能性があります。そのため、社では新品の小 お買い上げ日から1年間の完全保 を提供しています。これは、材料および製造上の欠 を象としています。

Urbanista AB 社は、通常の使用下では、新品のお買い上げ日から1年間、この製品に素材および製造上の欠 がないことを保 します。交換保 は、購入日を記入した購入者への新品の購入 明書が交換 象の製品と共に提示されている場合にのみ有 です。

その場合、どのように手 きますか？ この製品に欠 があると思われる場合は、製品をていねいに再梱包し、購入時のオリジナルの 明書とともに保 期間 に製品を正規販 店に返送してください。材料または製造上の欠 が見つかった場合は、正規販 店が製品を交換します。正規販 店に同等の商品や色の在庫がない場合は、Urbanista AB からただちに新しい商品が提供されます。

この限定的な交換保 は、製品の 用または誤用、Urbanista AB の指示に反する使用、通常の消耗、誤った接 、不可抗力または不正な修理があった場合には適用されません。この限定保 の違反に する訴訟がある場合は、請求が生じた日から

(JPN)

1年以 に開始されるものとします。

請求の根 となる法的理論にかかわらず、Urbanista AB は、この製品の使用または使用不能から生じる特別、間接、付 的または結果として生じる損害については責任を負いません。

この保 は特定の法的 利を提供します。顧客は居住 によって異なるその他の 利を有する場合があります。この保 は、適用法の下で義務付けられている消費者の 利を制限するものではありません。本製品は家庭ごみとして 理しないでください。代わりに、電 電子機器のリサイクルに通した回 場所に引き渡されるものとします。この商品は2019年4月1日以降に製造されました。

安全指示

警告

- 3 未 の子供には適していません。窒息の危 となる可能性のある小さな部品が含まれています。
- スピーカーを使用する前には、低音音量設定を選択してください（最初から高音音量に設定しないでください）。
- 高音音量の音 や音に長時間さらされると、障害を引き起こす可能性があります。特に長期間にわたって本製品を使用するときは、音量を大きくしないようご注意ください。

注意

- これらのスピーカーを使用すると、音量に 係なく周 のノイズが聞こえなくなります。これらのスピーカーをご使用の際にはご注意ください。
- スピーカーを落としたり、上に座ったり、水に浸けたりしないでください。

ご質問や懸念がありましたら、こちらまでご連絡ください：
support@urbanista.com

(JPN)

기기에 연결하기

🔊 버튼을 통해 스피커를 켜고 기기의 블루투스를 켜다. “Urbanista Sydney”을 선택합니다. 페어링이 제대로 완료되면 LED가 10 초마다 흰색으로 점등됩니다.

스피커가 이미 기기와 연결되어 있으면 자동으로 페어링 모드로 전환되고 전원이 켜지면 기기에 연결됩니다.

페어링 리셋

현재 기기와의 연결을 끊고 새 기기를 검색하려면 ✱를 누릅니다.
✱를 다시 누르면 이전 기기에 다시 연결됩니다.

버튼 컨트롤

켜기 / 끄기 - 🔊 를 3 초 동안 누름.

음악 재생 / 중지 - 🔊 를 한 번 누름.

볼륨 올리기 - + 를 한 번 누름.

볼륨 내리기 - - 를 한 번 누름.

이전 트랙 - ← 를 1 초 동안 누름.

다음 트랙 - + 를 1 초 동안 누름.

응답 / 콜 종료 - 🔊 를 한 번 누름.

콜 거절 - 🔊 를 1 초 동안 누름.

SIRI 사용 - 🔊 를 두 번 누름

기기에 연결하기

스피커가 기기에 연결될 준비가 되면 기기의 블루투스를 켜고 “Urbanista Sydney”을 선택한다. 제대로 연결이 되면 두 스피커의 LED 표시등이 10 초마다 흰색으로 점등된다.

메인 스피커는 왼쪽 채널로 작동하고 보조 스피커는 오른쪽 채널로 작동하게 된다.

두 개의 스피커를 페어링하기

다른 기기와 전혀 페어링되지 않은 상태에서 스피커를 켜다.

LED 표시등이 빨간색과 흰색으로 깜박일 때까지 두 스피커의 ✱를 1 초 동안 누른다. 페어링이 제대로 완료되면 “삐”소리가 난다.

메인 스피커의 LED가 흰색으로 깜박이고 두 번째 스피커가 10 초마다 흰색으로 점등된다.

더블 스피커 모드 연결 해제

한 스피커에서 ✱를 두 번 누른다. 메인 스피커는 계속 재생하고 보조 스피커는 페어링 모드로 된다.

기기 연결 해제

메인 스피커에서 ✱를 누르면 현재의 연결을 해제하고 새로운 연결을 검색한다. 같은 기기에 다시 연결하려면 다시 누른다.

보증 사항

모든 Urbanista 스피커는 고객의 높은 기대치를 충족시키고 최고의 편의를 제공하기 위해 설계 및 제작되었습니다.

본사에서는 최신 기술을 갖춘 고품질의 제품만을 생산하는데 전념하고 있습니다. 하지만 예외적으로 전자 제품에서 제조상의 결함으로 인한 오작동이 발생하는 경우가 있습니다. 따라서 저희는 소재 및 제조상의 결함과 관련 최초 소매 구매 일로부터 (1) 년간 제품을 보증해드립니다.

Urbanista AB는 정상적인 사용 하에서 본 제품의 원래 소매 구매 일로부터 (1) 년 동안 소재 및 제조상의 결함이 없음을 보증합니다. 제품 교환은 구매자에게 발급된 구매 일자가 명시된 영수증 원본을 제시하는 경우에 한하여 가능합니다.

제품 교환 절차: 본 제품에 결함이 있다고 생각되면 제품을 다시 잘 포장하여 영수증 원본과 함께 보증 기간 내에 대리점에 반환하십시오. 소재 또는 제조 기술상의 결함이 확인된 경우 대리점에서 제품을 교환해드립니다. 대리점에 동등한 제품 또는 색상의 재고가 없는 경우 Urbanista AB에서 신 제품을 즉시 제공합니다.

이 조건부 제품 교환 보증은 제품을 남용하거나 오용한 경우, Urbanista AB 지침에 위배되는 사용, 일반적인 마모, 잘못된 연결, 불가항력 또는 인증되지 않은 수리를 한 경우에는 적용되지 않습니다. 이 제한 보증의 위반에 대한 클레임은 청구된 날로부터 1 년 이내에 시작됩니다.

(KOR)

Urbanista AB는 제품의 사용 또는 사용 불능으로 인해 발생한 특별, 간접, 우발적 또는 결과적 손해에 대해 책임의 근거가 되는 법 조항에 관계없이 책임을 지지 않습니다.

이 보증은 귀하에게 특정 법적 권리를 부여하며 이는 국가 별로 다를 수 있습니다. 이 보증은 관련 법률에 따라 위임된 소비자의 권리를 제한하지 않습니다. 본 제품을 가정용 쓰레기로 처리해서는 안되며, 별도의 전기 전자 제품 재활용 수집처로 분리 수거해야 합니다. 본 제품은 2019 년 4 월 1 일 이후에 제조되었습니다.

안전 지침

(KOR)

경고

- 3 세 미만의 어린이에게는 적합하지 않습니다. 본 제품에는 질식 위험이 있는 작은 부품이 들어 있습니다.
- 스피커를 사용하기 전에 낮은 볼륨 설정을 선택하십시오.
- 시끄러운 음악이나 소리에 장기간 노출되면 청력이 손상될 수 있습니다. 본 제품을 장기간 사용할 때, 고음량으로 사용하지 않는 것이 가장 좋습니다.

주의 사항

- 이 스피커를 사용하면 청취 볼륨에 관계없이 주위의 소음을 들을 수 있는 능력이 제한됩니다. 이 스피커를 사용할 때는 이 점에 유의하십시오.
- 스피커를 떨어뜨리거나 그 위에 앉거나 스피커가 물에 잠기지 않도록 하십시오.

문의 사항이나 문제가 있으면 다음 이메일 주소로 연락하십시오.

support@urbanista.com

urbanista
www.urbanista.com