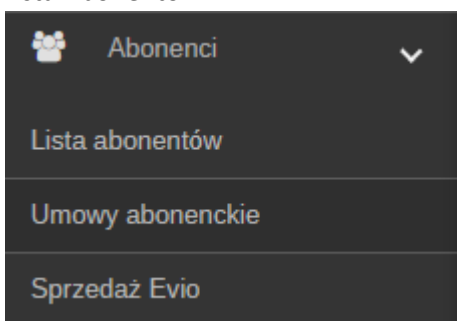
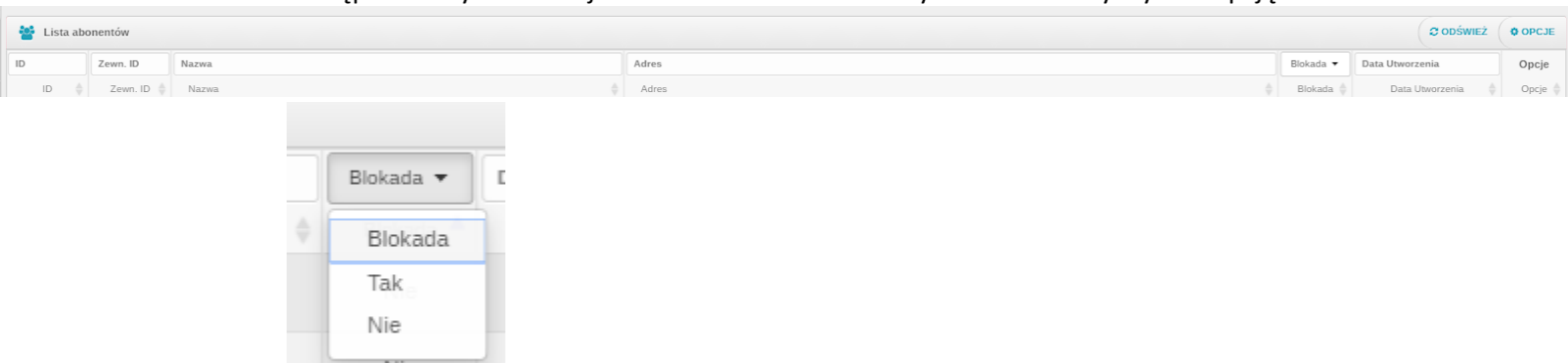


Filtrowanie listy Abonentów zablokowanych

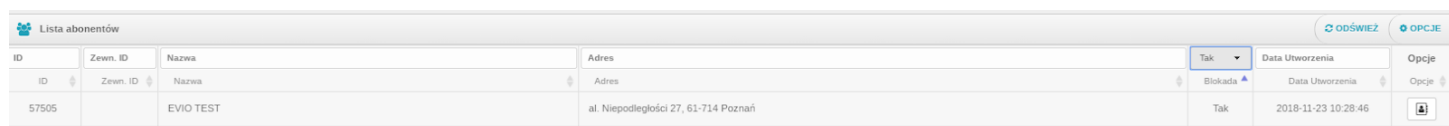
1. Aby sprawdzić listę Klientów, którzy zostali zablokowani należy skorzystać z zakładki Abonenci-Lista Abonentów:



2. Następnie w wyświetlonej liście Abonentów z kolumny Blokada należy wybrać opcję TAK:



3. Po skorzystaniu z tego przycisku zostanie wyświetlona lista zablokowanych Abonentów:



The screenshot shows the 'Lista abonentów' interface after filtering. The table now contains one row. The 'Blokada' column has a dropdown menu open showing 'Tak' selected.

ID	Zewn. ID	Nazwa	Adres	Blokada	Data Utworzenia	Opcje
57505		EVIO TEST	al. Niepodległości 27, 61-714 Poznań	Tak	2018-11-23 10:28:46	