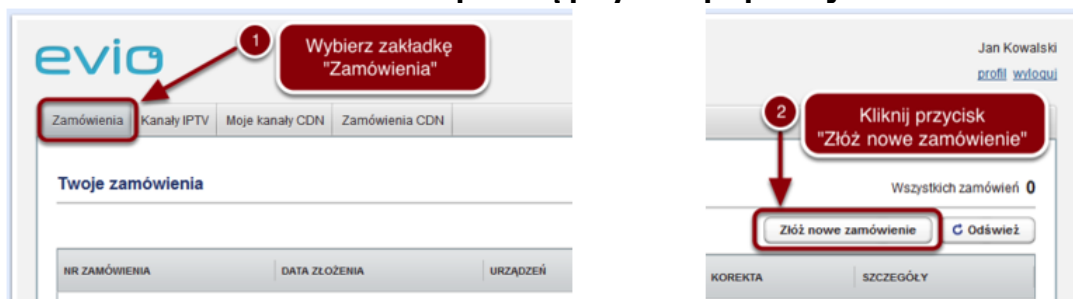
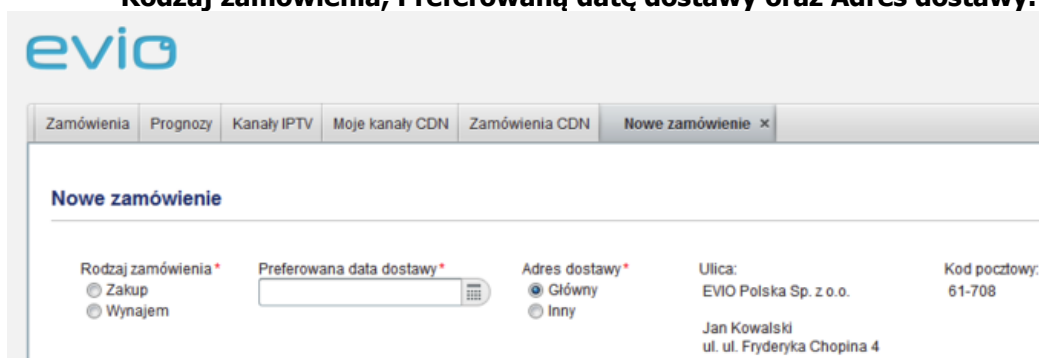


Zamawianie dekoderek za pośrednictwem eBOO

1. W celu złożenia nowego zamówienia należy w zakładce Zamówienia wybrać polecenie **Złóż nowe zamówienie** za pomocą przycisku po prawej stronie okna.



2. Na ekranie pojawi się okno nowego zamówienia, w którym należy określić parametry zamówienia:
Rodzaj zamówienia, Preferowaną datę dostawy oraz Adres dostawy.



3. Preferowaną datę dostawy można wprowadzić ręcznie w formacie dd/mm/rr lub wybrać z kalendarza. Należy w tym miejscu uwzględnić fakt, że w zależności od wielkości zamówienia Magazyn EVIO potrzebuje **5 dni roboczych**, na przygotowanie zamówienia do wysyłki.



Zamawianie dekoderek za pośrednictwem eBOO

4. Adres dostawy można pobrać automatycznie z bazy EVIO (adres operatora podany w umowie), lub ręcznie wprowadzić inny, dowolny adres dostawy.

5. Po zdefiniowaniu podstawowych parametrów zamówienia, należy dodać zamawiane produkty, przyciskiem „Dodaj pozycję” znajdującym się po prawej stronie ekranu.

Zamawianie dekoderek za pośrednictwem eBOO

6. W wyświetlonym oknie dialogowym należy wybrać model i liczbę zamawianych dekoderek (w przypadku dekodera Abox42 eBOX M15 TVŚ jest to zawsze wielokrotność 10).

Dla potwierdzenia dodania pozycji zamówienia należy kliknąć przycisk Zapisz.

7. Na liście pojawia się nowy wiersz z dodaną pozycją zamówienia. Na tym etapie można jeszcze edytować i usuwać pozycje zamówienia (należy w tym celu kliknąć Edytuj lub Usuń).

Miasto:
Poznań
Faks:

Telefon:

Możesz edytować, lub usunąć pozycję z zamówienia

[Pokaż prognozy](#)

[+ Dodaj pozycję](#)

MODEL	INSTALACJA OPROGRAMOWANIA	KABEL HDMI	KABEL RF	LICZBA	EDYTUJ	usuń
ADB-2840C	Nie	Tak	Nie	12	Edytuj	Usuń

8. Po dodaniu wszystkich pozycji do zamówienia, proces zamawiania należy zakończyć naciskając przycisk „Zatwierdź”.

Zakończ składanie zamówienia przyciskiem "Zatwierdź"

Zamawianie dekodek za pośrednictwem eBOO

9. Po kliknięciu polecenia **Zatwierdź nowe zamówienie** pojawia się na liście złożonych zamówień w zakładce: **Zamówienia**. Można tutaj przeglądać szczegóły danego zamówienia (polecenie **Pokaż**).

The screenshot shows the 'Zamówienia' tab selected in the top navigation bar. Below the navigation bar, there is a section titled 'Twoje zamówienia'. A table lists the orders with columns: NR ZAMÓWIENIA, DATA ZŁOŻENIA, URZĄDZEŃ, and RODZAJ ZAMÓWIENIA. One order is listed with NR 00/248, data 28.06.2013 08:26, 12 urządzeń, and rodzaj Wynajem. Below the table, there are buttons for 'Złóż nowe zamówienie' and 'Odśwież'. A red callout box contains the text 'Tu możesz sprawdzić status i zawartość zamówienia' with arrows pointing to the 'STATUS' and 'SZCZEGÓŁY' columns. The 'SZCZEGÓŁY' column contains a link labeled 'Pokaż'.

NR ZAMÓWIENIA	DATA ZŁOŻENIA	URZĄDZEŃ	RODZAJ ZAMÓWIENIA
00/248	28.06.2013 08:26	12	Wynajem

10. Po akceptacji zamówienia przez EVIO, nowe zamówienie otrzymuje status **Zaakceptowane** i ustalona zostaje **Spodziewana data dostawy** tego zamówienia.

The screenshot shows the details of order 00/248. The status is 'Zaakceptowane'. A red callout box points to the 'Status zamówienia' field. Another red callout box points to the 'Spodziewana data dostawy' field, which is 29.06.2013. Other details include: Rodzaj zamówienia: Wynajem; Adres dostawy: ul. EVIO Polska Sp. z o.o. Jan Kowalski ul. ul. Fryderyka Chopina 4, 61-708 Poznań; Preferowana data dostawy: 28.06.2013; Data dostawy: -.

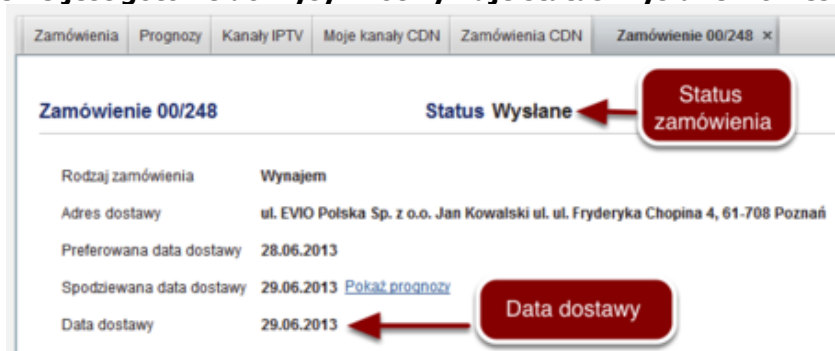
Zamówienie 00/248	Status Zaakceptowane
Rodzaj zamówienia	Wynajem
Adres dostawy	ul. EVIO Polska Sp. z o.o. Jan Kowalski ul. ul. Fryderyka Chopina 4, 61-708 Poznań
Preferowana data dostawy	28.06.2013
Spodziewana data dostawy	29.06.2013
Data dostawy	-

Zamawianie dekoderek za pośrednictwem eBOO

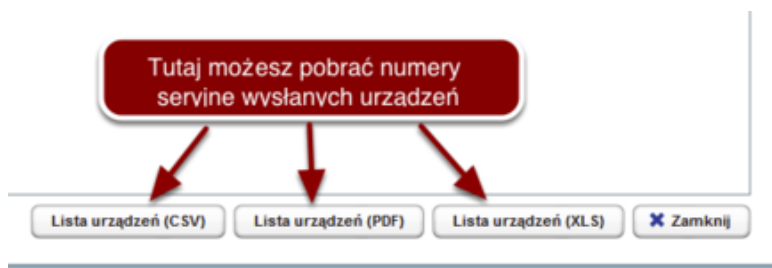
11. Na każdym kolejnym etapie realizacji zamówienia, można sprawdzić historię zmian jego statusu po kliknięciu na przycisk Historia po lewej stronie u dołu okna.



12. Kiedy zamówienie jest gotowe do wysyłki otrzymuje status **Wysłane** z określoną Datą dostawy.

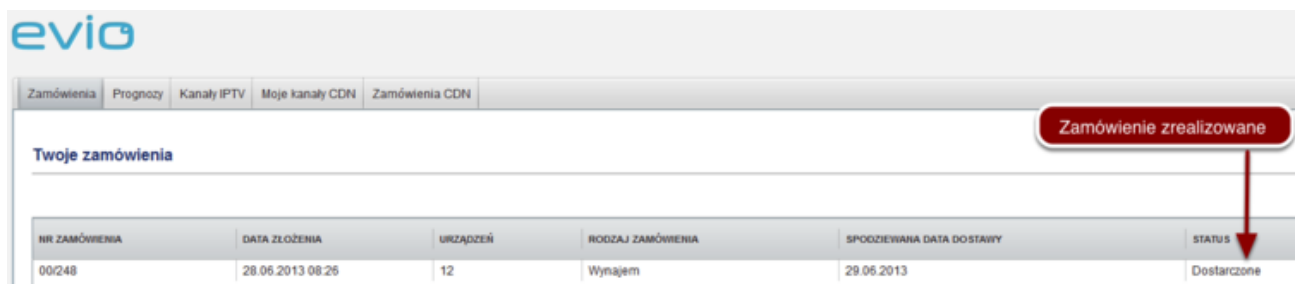


13. W oknie danego zamówienia można w trzech różnych formatach (CSV, PDF, XLS) pobrać listę urządzeń (numery seryjne), które zostały wysłane do operatora (polecenie Lista urządzeń po prawej stronie u dołu okna).



Zamawianie dekoderek za pośrednictwem eBOO

14. Gdy zamówienie zostaje dostarczone przez kuriera, operator podpisuje dokument potwierdzenia dostawy, który wraca do EVIO i na tej podstawie status zamówienia zostaje zmieniony na Dostarczone.



NR ZAMÓWIENIA	DATA ZŁOŻENIA	URZĄDZEŃ	RODZAJ ZAMÓWIENIA	SPODZIEWANA DATA DOSTAWY	STATUS
001248	28.06.2013 08:26	12	Wynajem	29.06.2013	Dostarczone

Proces realizacji zamówienia zostaje zakończony.

