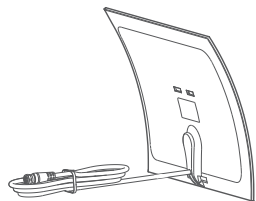
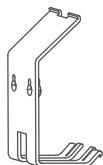


BOX INCLUDES



Arc™ 40 Antenna
10 ft. Coaxial Cable



Antenna Stand

MOHU® WARRANTY

Mohu® warrants to the original purchaser of this product that for a period of one (1) year from the date of purchase the product shall be free of defects in materials or workmanship, and will repair or replace, at its sole option, any defective product at no charge. In the event Mohu chooses to replace the product, such replacement product may be a different model than the one originally purchased.

This warranty shall not cover any damage arising from improper use of the product, including without limitation damage due to acts of nature (including without limitation weather induced power surges and the like), use of the product in non-residential settings, accident, misuse or improper electrical/signal connections, improper installation, tampering, negligence, or product abuse. This warranty is valid only in the USA and Canada. There are no implied warranties of merchantability or fitness for a particular purpose unless otherwise required by law, and any such implied warranties are limited to the one (1) year term of this warranty.

GARANTÍA DE MOHU®

Mohu® garantiza al comprador original este producto por un período de un (1) año desde la fecha de compra el producto deberá estar libre de defectos en cuanto a materiales y de fabricación, y se reparará o reemplazará a discreción, cualquier producto defectuoso sin ningún costo. En caso que Mohu decida reemplazar el producto este podrá ser reemplazado por un modelo diferente al que compró originalmente.

Esta garantía no cubrirá los daños que surjan de un uso inadecuado del producto, incluidos sin estar limitados a daños ocasionados por la naturaleza (incluyendo, sobrecargas de energía inducidas por el clima y similares), el uso del producto en entornos no residenciales, accidentes, abusos o conexiones inadecuadas tanto eléctricas como de señal, instalación incorrecta, alteración, negligencia o abuso del producto. Esta garantía es válida solo en los EE.UU y Canadá. No existen garantías implícitas de comerciabilidad o conveniencia para un determinado propósito a menos de que estas sean requeridas por la ley, y cualquiera de este tipo de garantías implícitas estará limitada al término de un (1) año.



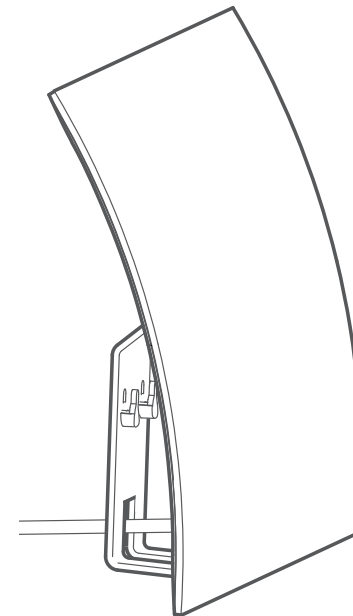
If you have any difficulties with the installation of your antenna, please contact Mohu®.

Si tiene alguna dificultad instalando su antena, por favor contacte a Mohu®.

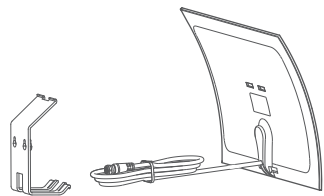
SUPPORT@GOMOHU.COM || 1.855.446.6648 || WWW.GOMOHU.COM

INSTRUCTION MANUAL

mōHU® arc™ **40** MULTI-PURPOSE
DESIGNER EDITION INDOOR HDTV ANTENNA



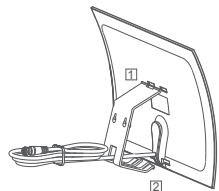
1



FIRST, insert the top of the antenna stand into the slots at the top of the antenna, THEN insert the bottom of the stand into the double slots at the bottom of the antenna.

2

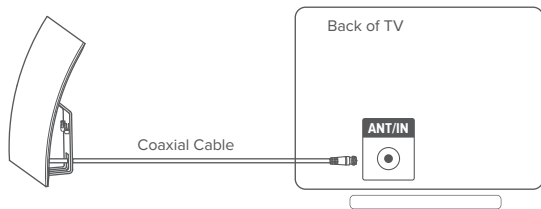
PRIMERO, inserte la parte superior de la base de la antena en la única ranura en la parte superior de la antena, EN SEGUIDA inserte la parte inferior de la base en las ranuras dobles en la parte inferior de la antena.



3

Connect the other end of the coaxial cable to the ANT/IN connector on the back of the TV.

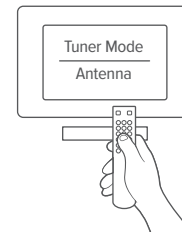
Conecte el otro extremo del cable coaxial en el conector ANT/IN en la parte trasera del televisor.



4

In the TV's setup menu, set the tuner mode to "Antenna" or "Air." Refer to the TV manual for detailed instructions.

En el menú del ajuste de su televisor, ponga el modo de sintonización a "Antena" o "Aire." Consulte el manual de su televisor para instrucciones más detalladas.



5

In the TV's setup menu, set TV to "scan" for channels. This may be listed as *auto-program*, *auto-scan*, *channel search* or *channel scan*. Refer to the TV manual for detailed instructions.

En el menú del ajuste de su televisor, ponga su televisor a "escanear" por canales. Esto puede estar listado como auto-programación, auto-escaneo, búsqueda de canal, o escaneo de canal. Consulte el manual de su televisor para instrucciones más detalladas.



6

If reception is sporadic, try moving the antenna to another location and rescanning the TV. Placing your antenna higher or close to / in a window may result in better reception. You must rescan whenever you move the antenna.

Si su recepción es esporádica, intente mover la antena a otro sitio y escanee de nuevo su televisor. Colocando su antena en un punto más alto o cerca de/en una ventana lo anterior podrá resultar en una mejor recepción. Deberá escanear de nuevo cada vez que mueva su antena.

