



Toelichting release notes  
30 juli 2015

---

## In deze release

[In deze release](#)

[Introductie](#)

[Custom CSS](#)

[Installatie en gebruik](#)

[Resultaat](#)

[Responsive header](#)

[Allerlaatste keer: belangrijke wijziging in header](#)

[Hulp nodig?](#)

## Introductie

In deze release wordt de Custom CSS opgeleverd. Deze maakt het mogelijk om het design van de website middels CSS code aan te passen. Ook is de header Merkenbeleid responsive wat inhoudt dat er een 'hamburger'-icoon verschijnt op mobiele apparaten, waaronder de level 1 menu-items getoond worden. Dit icoon vervangt de oude responsive menu opmaak.

In totaal werden er maar liefst 30 tickets afgewerkt! Klik [hier](#) om een detail van de release na te kijken.

## Custom CSS

Voeg eigen CSS code toe om het design van de site te veranderen.

### Installatie en gebruik

Ga naar de Paddle store en installeer de Custom CSS paddlet. Bij elk theme in de theme store verschijnt er een extra upload veld voor de CSS. Dit veld vind je onderaan de pagina van de theme terug.

➤ Header

➤ Inhoud

➤ Footer

☑ Custom CSS

Upload een CSS bestand om het design te wijzigen.

Selecteer een bestand

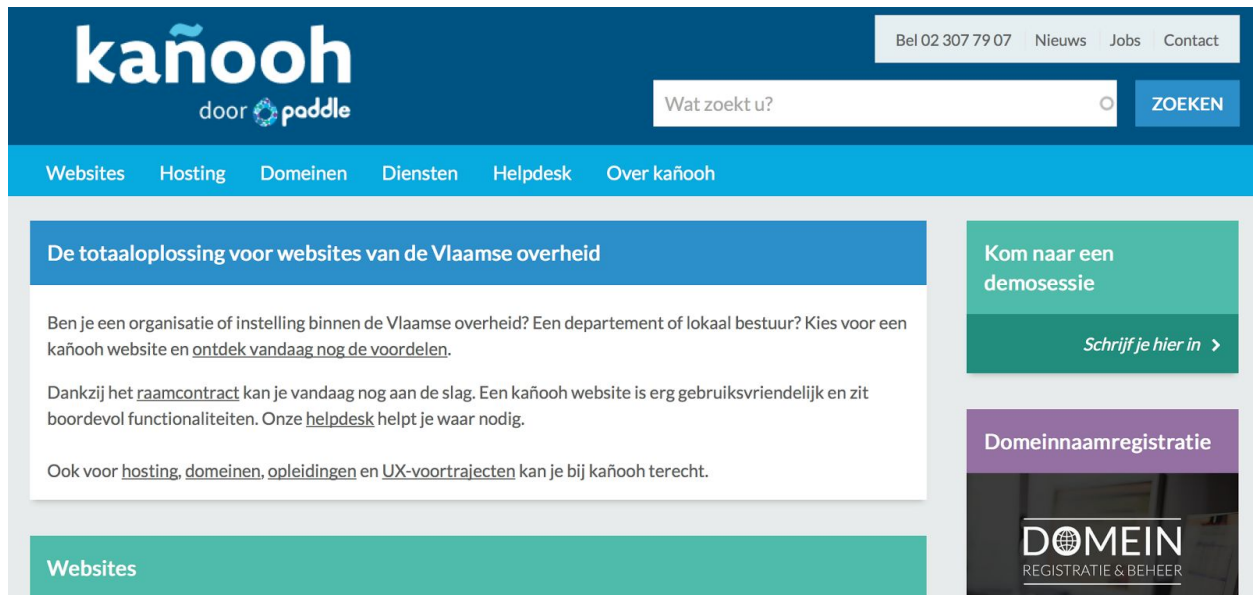
UPLOADEN

### Resultaat

```
1 .pane-content {  
2   background-color: rgba(255,255,255,0);}  
3  
4 .pane-section-top {  
5   -webkit-border-top-left-radius: 30px;  
6   -webkit-border-top-right-radius: 30px;  
7   -moz-border-radius-topleft: 30px;  
8   -moz-border-radius-topright: 30px;  
9   border-top-left-radius: 30px;  
10  border-top-right-radius: 30px;}  
11  
12
```

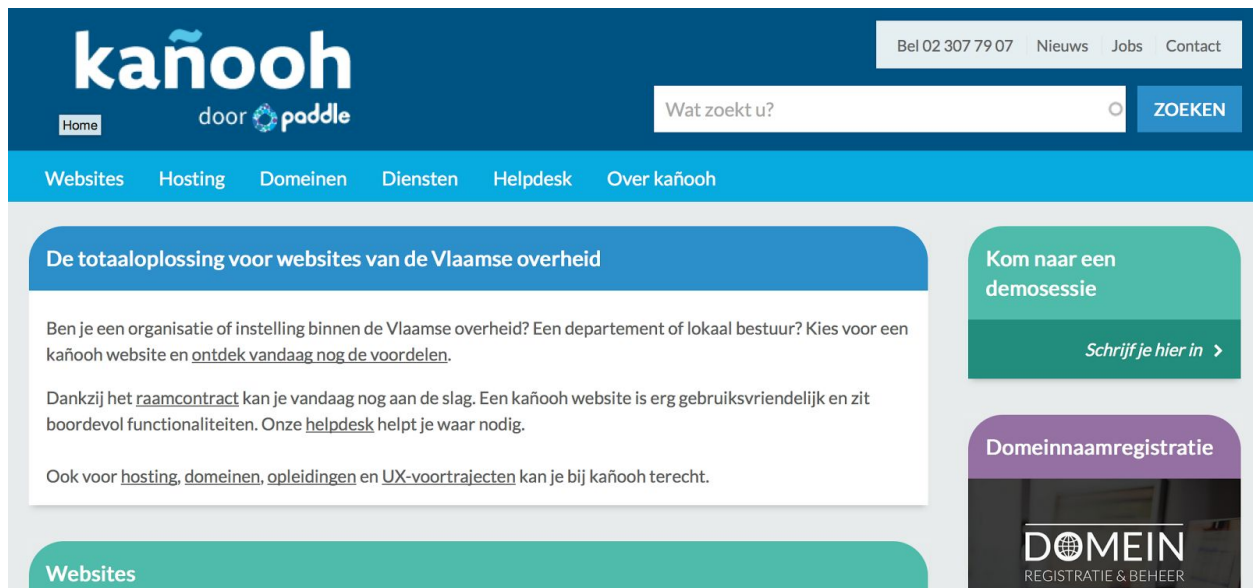
Wanneer je bijvoorbeeld bovenstaande code toevoegt, krijgen alle panes op de website afgeronde hoeken. Hier zie je het resultaat:

Voor:



The screenshot shows the 'Voor:' (Before) version of the kañoooh website. The header is dark blue with the 'kañoooh door paddle' logo on the left. On the right, there is a contact number 'Bel 02 307 79 07' and links for 'Nieuws', 'Jobs', and 'Contact'. A search bar with the placeholder 'Wat zoekt u?' and a 'ZOEKEN' button is also present. Below the header is a light blue navigation bar with links for 'Websites', 'Hosting', 'Domeinen', 'Diensten', 'Helpdesk', and 'Over kañoooh'. The main content area features a large blue header for 'De totaaloplossing voor websites van de Vlaamse overheid'. The text below describes services for Flemish government organizations, mentioning 'ontdek vandaag nog de voordelen', 'raamcontract', and 'helpdesk'. A green button labeled 'Websites' is at the bottom left. On the right, there are two promotional boxes: 'Kom naar een demosessie' with a 'Schrijf je hier in >' button, and 'Domeinnaamregistratie' with a 'DOMEIN REGISTRATIE & BEHEER' logo.

Na:



The screenshot shows the 'Na:' (After) version of the kañoooh website. The layout is identical to the 'Voor:' version, but with a 'Home' button added to the left of the 'kañoooh door paddle' logo in the header. The navigation bar and main content area remain the same, including the 'De totaaloplossing voor websites van de Vlaamse overheid' section and the 'Websites' button. The right-side promotional boxes for 'Kom naar een demosessie' and 'Domeinnaamregistratie' are also present.

## Responsive header

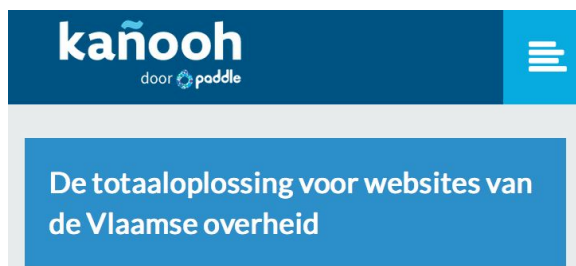
In overeenstemming met de richtlijnen van het Merkenbeleid van de Vlaamse overheid is de header responsive gemaakt. De belangrijkste verschillen worden via onderstaande screenshot duidelijk.

### Mobiele apparaten

Voor:



Na:



Het grote voordeel van deze wijziging is dat de header veel minder hoog wordt, waardoor de inhoud direct meer in het oog springt. De level 1 menu-items vind je nu terug onder het hamburger-icoon.

## Allerlaatste keer: belangrijke wijziging in header

Zoals eerder aangekondigd worden de afmetingen van de header en de navigatiebalk in deze release **definitief** gewijzigd. De afgelopen 2 weken had je de tijd om de achtergrondafbeelding en de logo afbeelding aan te passen. Met deze release zal de header vastgezet worden op een hoogte van 127px. Afbeeldingen die te groot zijn, worden afgesneden.

## Hulp nodig?

Heb je problemen met het aanpassen van je afbeelding of logo of heb je bijkomende vragen, dan kan je steeds terecht op de kanooh helpdesk. Mail naar [helpmij@kanooh.be](mailto:helpmij@kanooh.be) of bel 02/307 79 08.