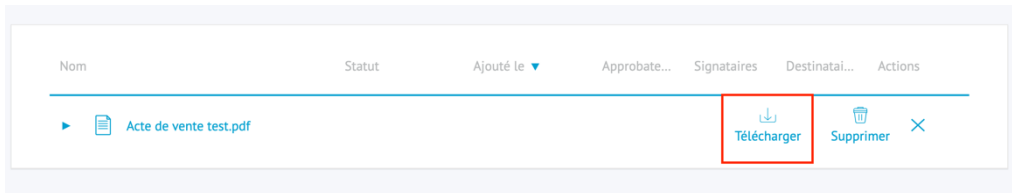
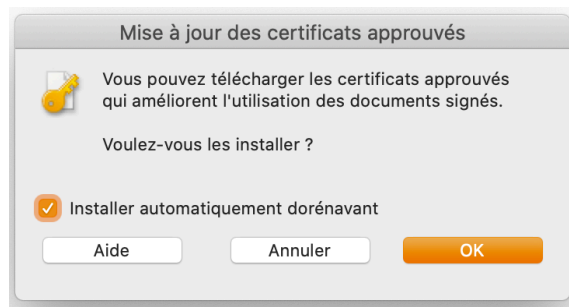


Comment puis-je vérifier si mon document est bien signé numériquement ?


1. Une fois qu'un document a été signé numériquement, il peut être téléchargé à partir de la plateforme.



2. Ouvrez le document avec Adobe Reader ou un autre lecteur pdf. Le programme vous demandera la première fois que des "certificats approuvés" doivent être téléchargés. Confirmez le tout.



3. Vous verrez qu'il y aura une barre dans votre document indiquant que des signatures sont disponibles et que vous pouvez l'utiliser pour vérifier la validité.



4. Vous pouvez maintenant vérifier la validité des signatures que vous avez apposées et voir que le PDF n'a pas été modifié depuis que vous l'avez signé.

