

Formation continue et postgrade
Chemin de la Ciblerie 45
2503 Bienne

T 032 886 99 31
formation.continue@hep-bejune.ch
www.hep-bejune.ch

Guide – Espace participant

Auteur	Secrétariat de la formation continue et postgrade
Date	26.06.2017
Version	1.0
Statut	En travail

Préambule

L'inscription à un cours de la Formation continue s'effectue en 2 phases décrites ci-dessous.

Etape 1 : création d'un compte

Création d'un compte: si vous avez déjà un compte, poursuivez avec l'étape 2.

Si vous n'avez pas de compte, référez-vous au [Guide – Création d'un compte personnel](#)

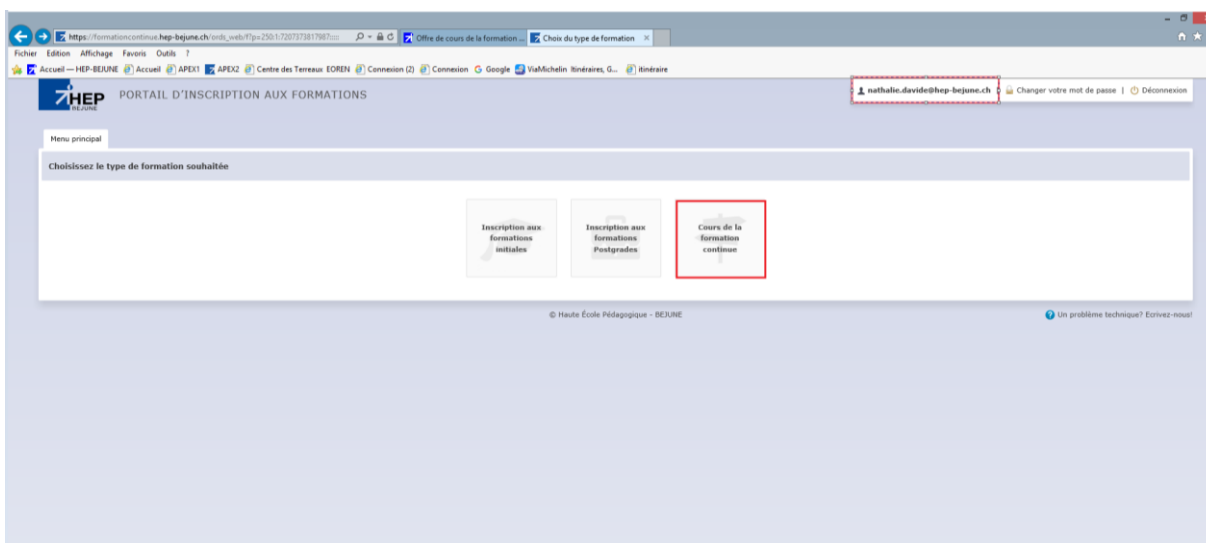
Etape 2 : Inscription à un cours

Une fois votre compte créé et validé, vous avez la possibilité de vous inscrire aux cours proposés sur le portail de la formation continue, vous pouvez aussi imprimer vos attestations de suivi de cours ainsi que gérer vos informations personnelles.

Pour cela, rendez-vous à l'adresse <https://formationcontinue.hep-bejune.ch> puis connectez-vous au moyen de votre adresse email et de votre mot de passe.

The screenshot shows the 'PORTAIL D'INSCRIPTION AUX FORMATIONS' page. On the left, under 'Je suis déjà inscrit', there are input fields for 'Email' and 'Mot de passe', with a 'Connexion' button and a link for 'Mot de passe oublié?'. On the right, under 'Je veux créer un compte', there is a 'Créer un compte' button. A red box highlights the login fields.

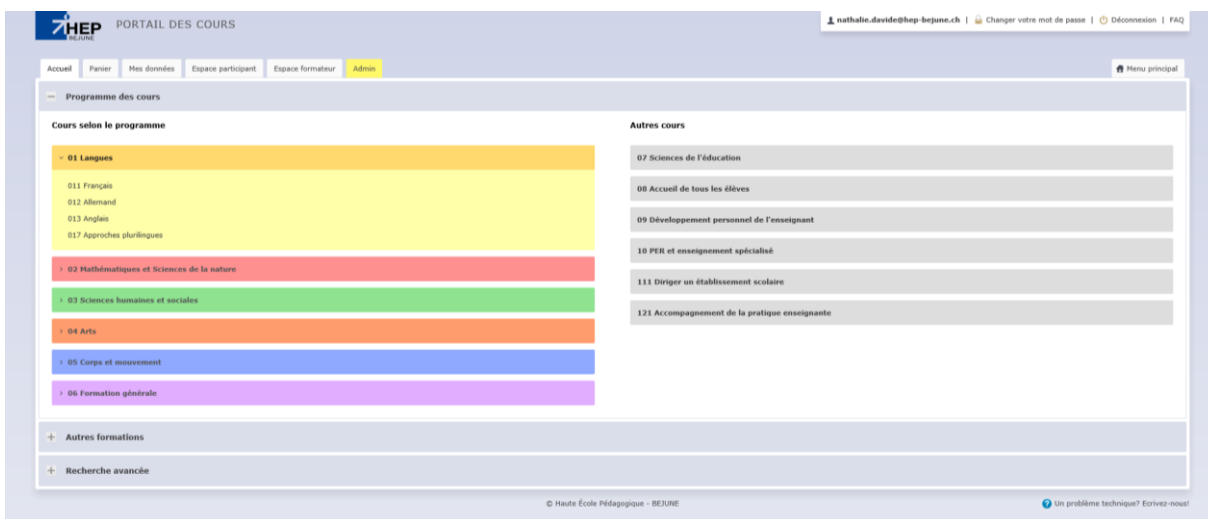
Sélectionner cours de la formation continue



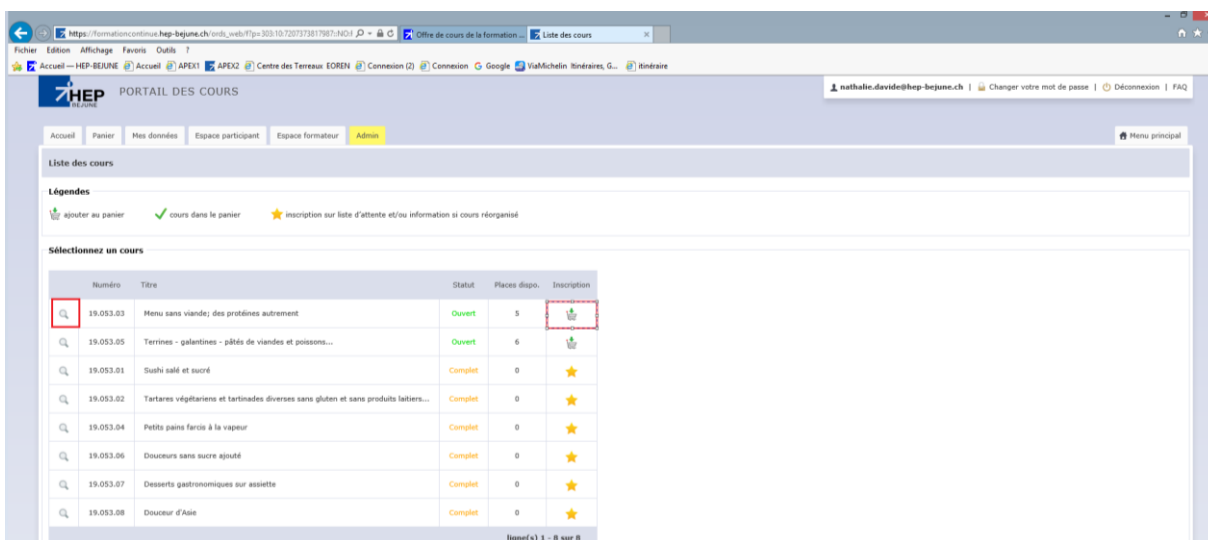
Faire votre sélection.



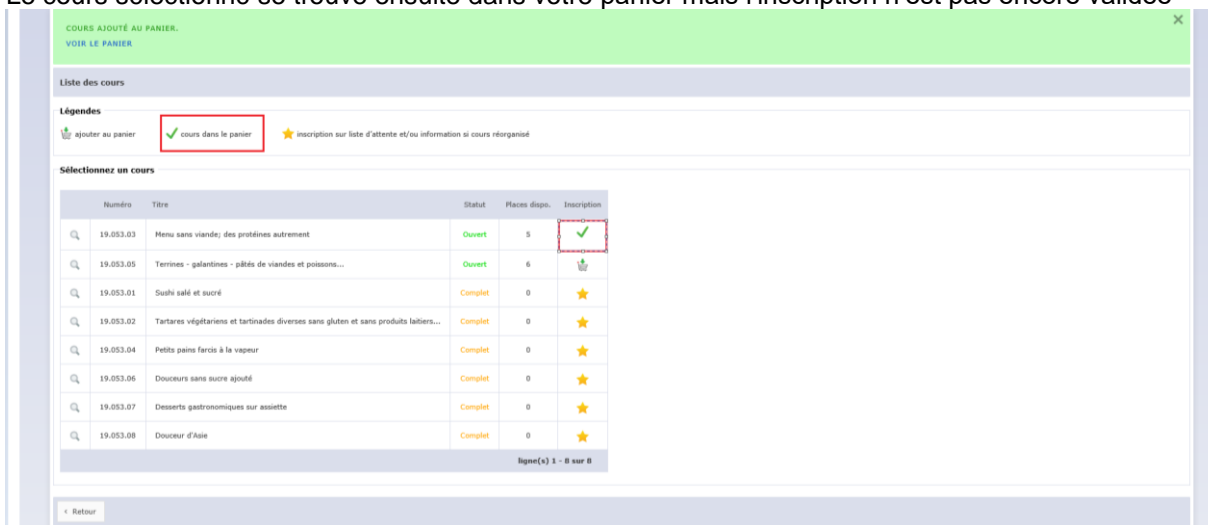
Cliquer sur le domaine choisi



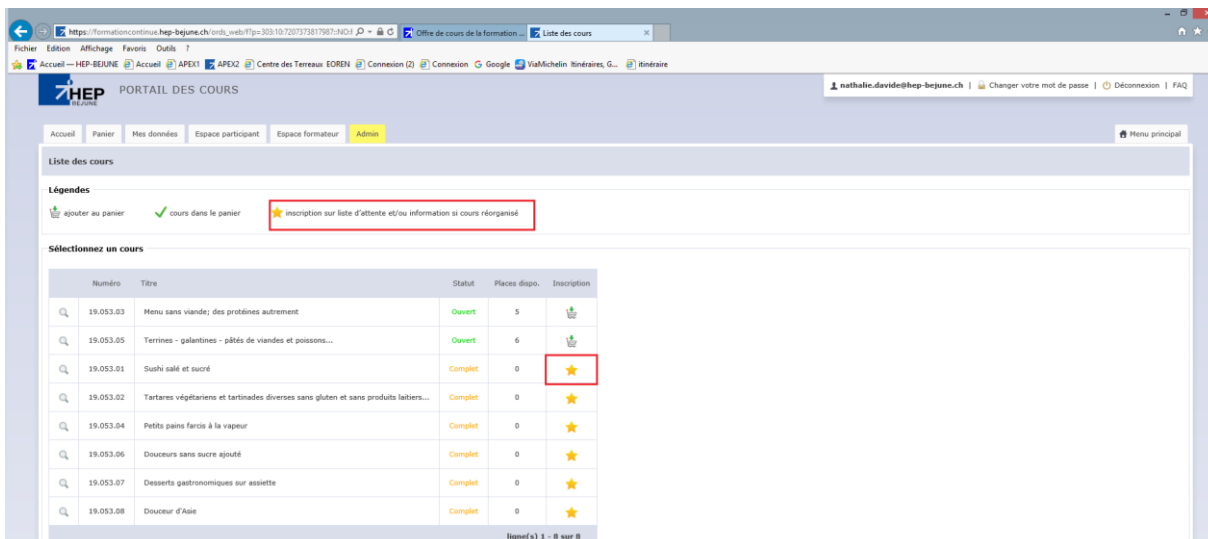
Cliquez sur la loupe pour obtenir les détails du cours ou sur le panier pour vous inscrire au cours.



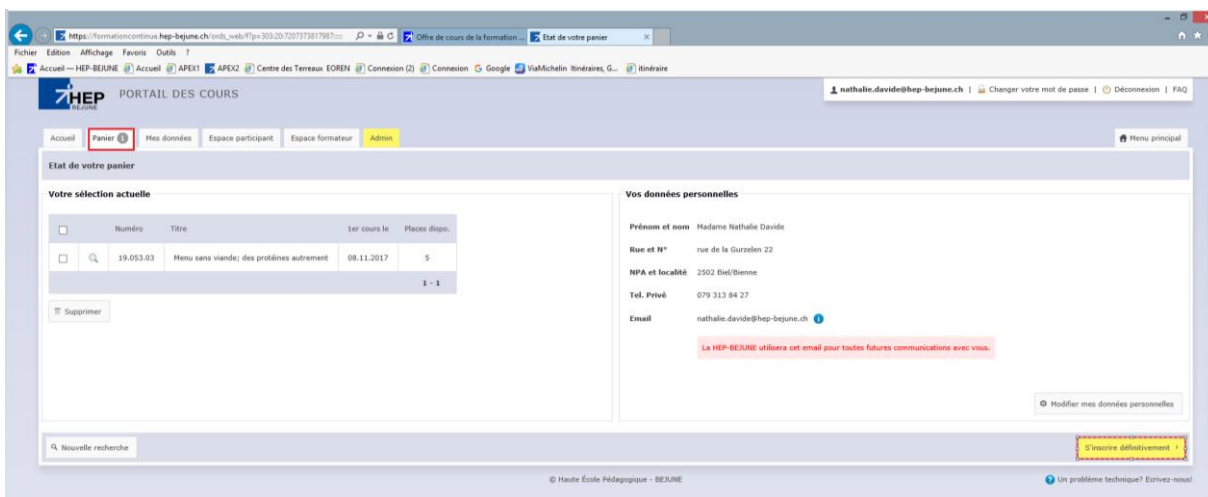
Le cours sélectionné se trouve ensuite dans votre panier mais l'inscription n'est pas encore validée



Si un cours est complet, vous avez la possibilité de cliquer sur l'étoile vous serez ainsi automatiquement inscrit sur une liste d'attente



Une fois votre cours sélectionné dans votre panier, ne pas oublier de vous inscrire définitivement en cliquant sur le bouton en bas à droite



Historique de vos cours

Une fois le cours saisi, vous le retrouvez sur votre compte.



Après validation du secrétariat de votre présence à un cours, vous pouvez imprimer vous-même votre attestation individuelle en cliquant dans l'onglet attestation et historique.

PORTAIL DES COURS

Accueil Panier Mes données Espace participant Espace formateur Admin

Tableau de bord de vos inscriptions

Cours à venir ou en préparation

Numéro	Titre	1er cours le	Année scolaire	Statut	Convocation	Liste participants
19-9X-R20-01	Piraeef AC-EF volet 2017-2020 Module 1 - La pédagog...	26.04.2018	2017/2018	En cours		

Options supplémentaires

Attestations et historique Demandes d'intérêts

© Haute Ecole Pédagogique - BEJUNE

Ensuite attestation individuelle

PORTAIL DES COURS

Accueil Panier Mes données Espace participant Espace formateur Admin

Tableau de bord de vos inscriptions

Impression d'attestations multiples

Type d'année: civile académique

du - au - Afficher

Historique des cours suivis et attestation individuelle

Numéro	Titre	1er cours le	Année scolaire	Statut	Présence	Attest. individuelle
18-52H.013.01	Premiers secours - HEP-BEJUNE	12.12.2016	2016/2017	Terminé	Acquis	Attest. individuelle

Si vous désirez retirer une inscription à un cours sélectionné sur votre compte, vous devez impérativement informer le secrétariat de la formation continue.