




# Übersicht iLinc 11 für Teilnehmer

**Hand heben** 


- Applaudieren
- Abwesenheit
- Daumen hoch/runter


**iLinc beenden**

**Audio-Einstellungen** 

aktueller Sprecher

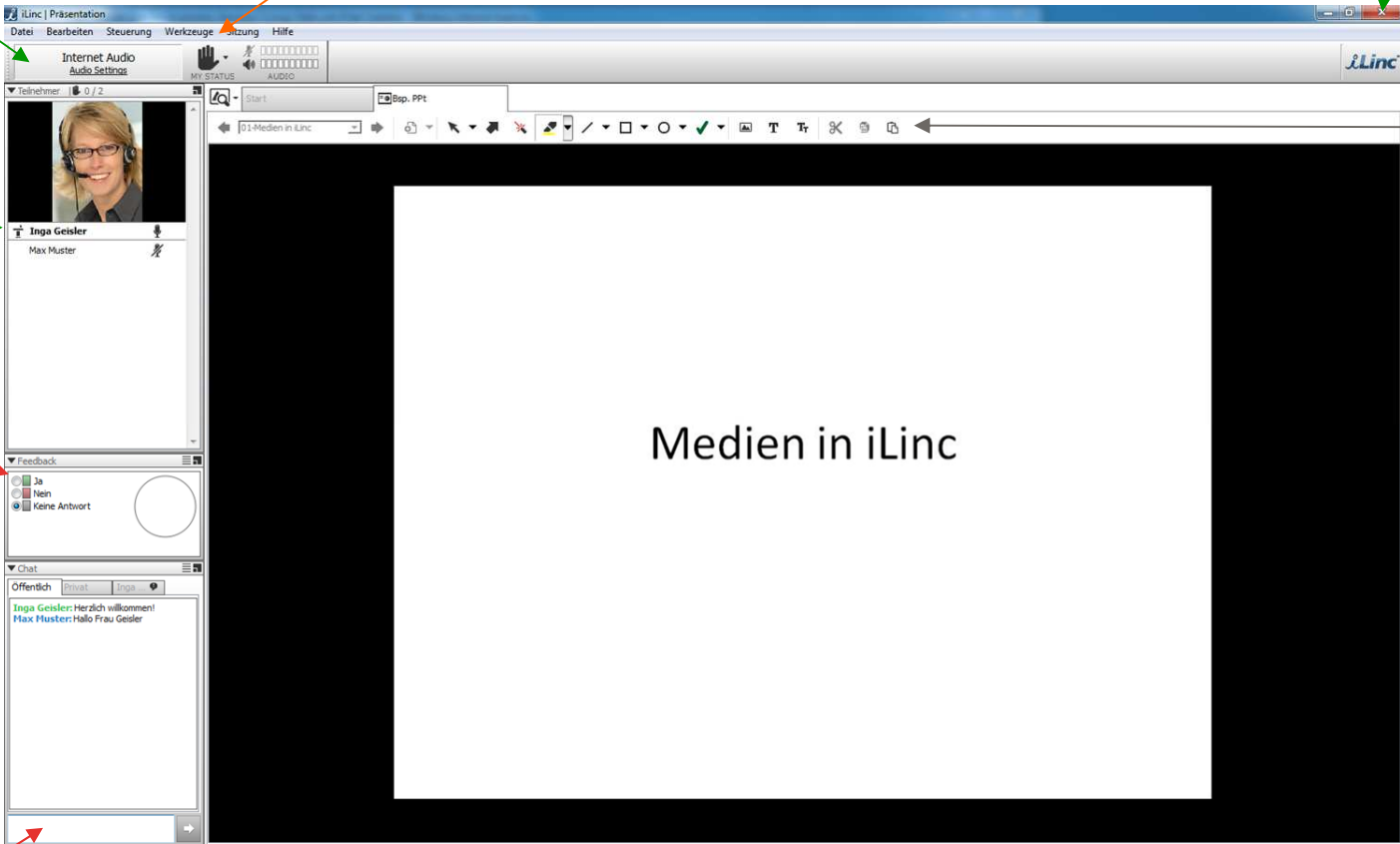
**Feedback**

Feedback-Box öffnen/schließen 










Feedback-Box anpassen 

**Textchat**

Privater Chat: Klick auf Register „Privat“ und Teilnehmer per Doppelklick auswählen



**Powerbord-Werkzeuge**

- Objekt markieren 
- Zeigepfeil 
- Pointer 
- Marker 
- Linien 
- Recheck 
- Kreis 
- Stempel 
- Bld einfügen 
- Textfeld 