

Dynamics 365 Business Central

My Company | 회계 | 고급 회계 | 매출 | 매입 | 승인 | Self-Service | 설정 & 익스텐션

매출처 | 매입처 | 품목 | 은행계정 | 계정과목

헤드라인

Business Central 을 더 자세히 알고 싶으세요?

작업

- + 매출 견적
- + 매출 주문
- + 매출 송장
- + 매입 주문
- + 매입 송장
- > 신규
- > 지불
- > 보고서
- + 매입 송장
- + 매입 주문
- + 매입 송장
- + 매입 주문
- 대차대조표
- 손익계산서
- 현금 흐름 명세서
- 지불 처리
- Excel 보고서

활동

이번 달 매출	연체 매출 송장 금액	연체 매입 송장 금액
0	0	0
> 더 보기	> 더 보기	> 더 보기

매출

견적	주문	송장
0	0	0
>	>	>

매입

매입 주문	진행중인 매입 송장	다음 주 안기 매입 송장
0	0	0
>	>	>

지불

미처리 지불	평균 수집 일
0	0.0
>	>

수신 문서

내 수신 문서
0
>



Korean Language

한국어 언어팩

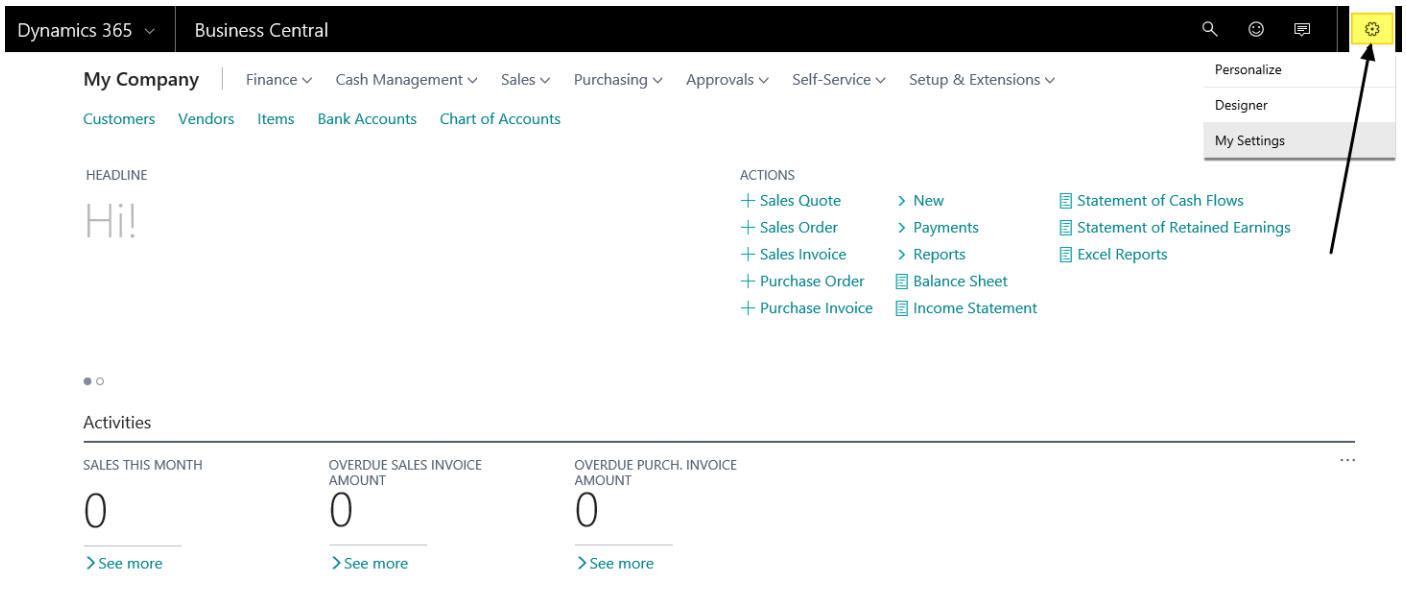
Provided by DEEX Korea Co. Ltd.

Copyright 2018. DEEX Korea Co. Ltd. All rights reserved.

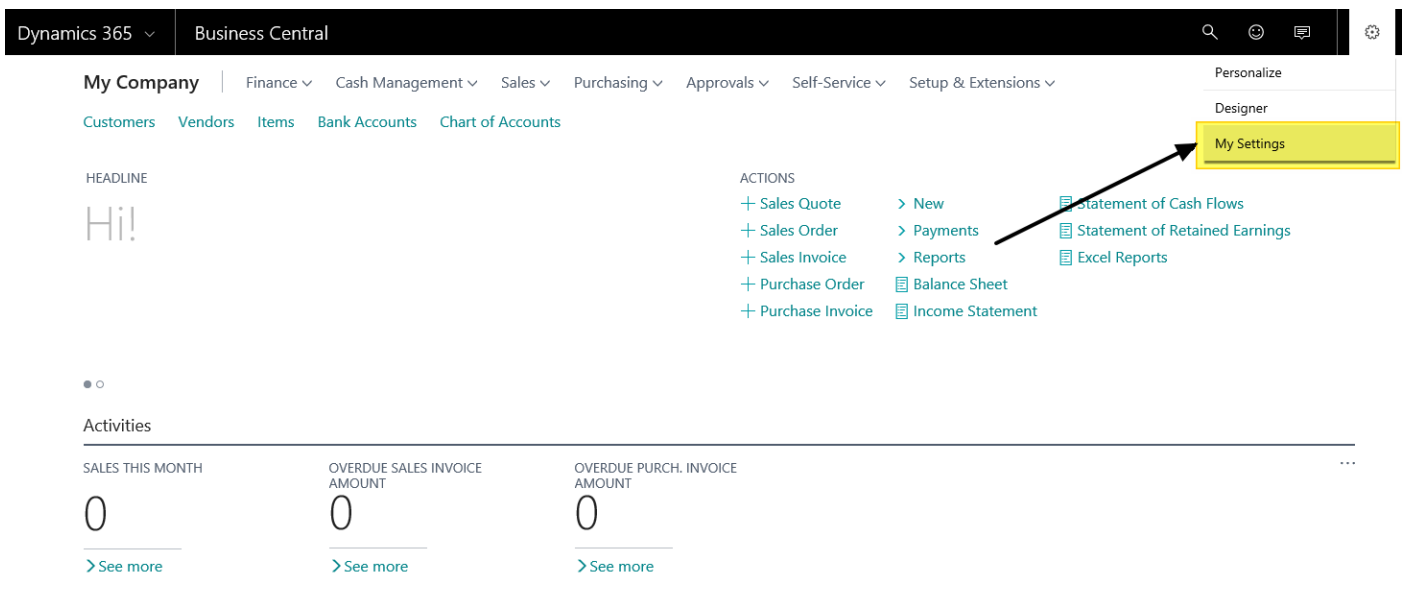


1. User Setup

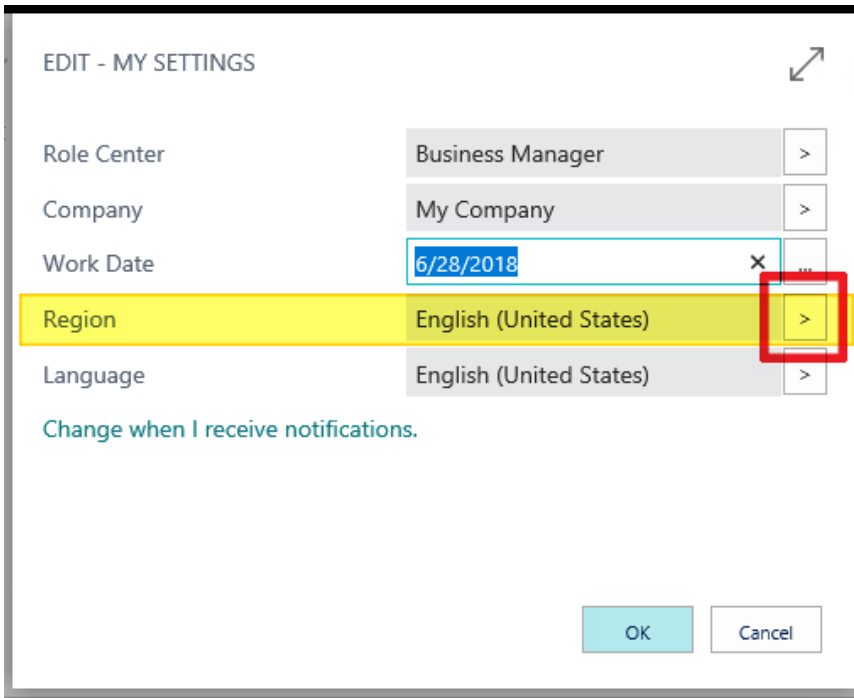
1. After the user login, click on the setup icon in the left corner.



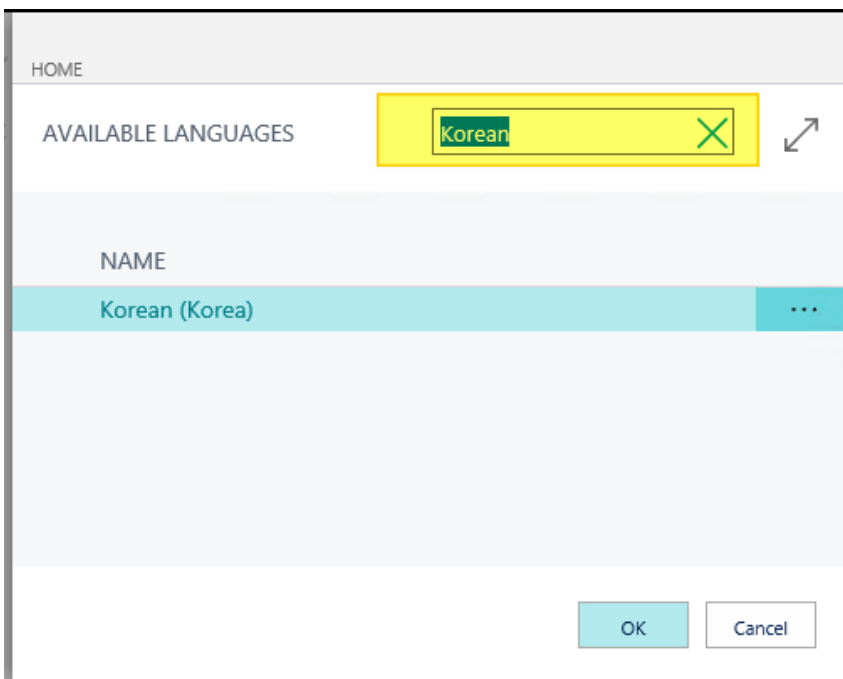
2. Click 'My Settings'.




3. In Region, click the '>'.



4. Search 'Korean' in the search box and select "Korean".



5. Click '>' in the Language.



EDIT - MY SETTINGS 

Role Center	Business Manager	>
Company	My Company	>
Work Date	6/28/2018	...
Region	Korean (Korea)	>
Language	English (United States)	>

[Change when I receive notifications.](#)

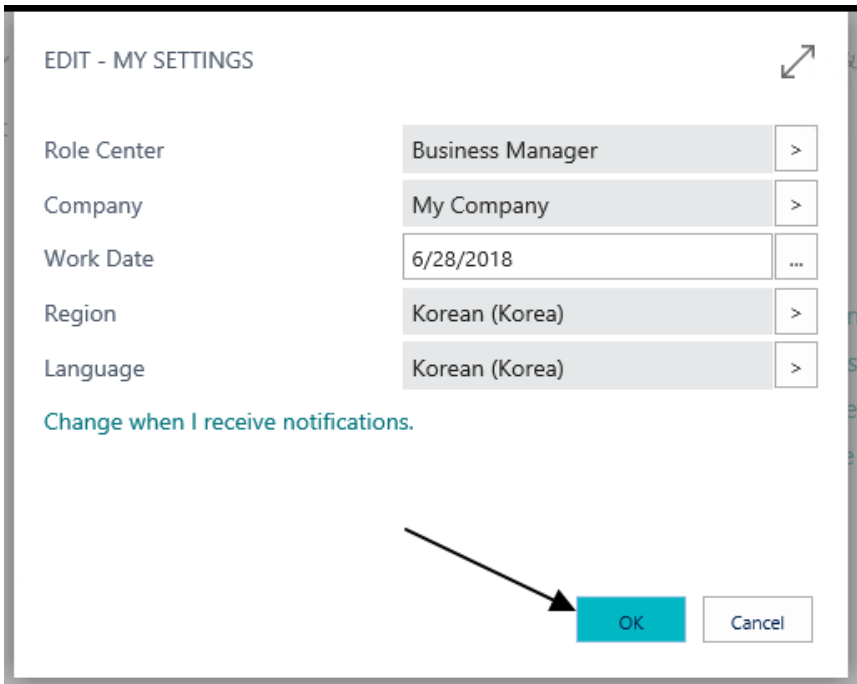
6. Search 'Korean' in the search box and select "Korean".

HOME

AVAILABLE LANGUAGES  

NAME	
Korean (Korea)	...

7. Click the OK Button.



8. You can see the screen changes in Korean.

My Company | 회계 ▾ 고급 회계 ▾ 매출 ▾ 매입 ▾ 승인 ▾ Self-Service ▾ 설정 & 익스텐션 ▾
 매출처 매입처 품목 은행계정 계정과목

헤드라인

안녕하세요!

작업

- + 매출 건적 + 매입 송장 대차대조표 Excel 보고서
- + 매출 주문 > 신규 손익계산서
- + 매출 송장 > 지불 현금 흐름 명세서
- + 매입 주문 > 보고서 지불 처리

●○

활동

이번 달 매출	연체 매출 송장 금액	연체 매입 송장 금액
0	0	0
> 더 보기	> 더 보기	> 더 보기

매출			매입			지불		수신 문서
견적	주문	송장	매입 주문	진행중인 매입 송장	다음 주 만기 매입 송장	미처리 지불	평균 수집 일	내 수신 문서
0	0	0	0	0	0	0	0.0	0
>	>	>	>	>	>	>	>	>