


Opnieuw sorteren in bestuurlijke besluitvorming

Het opnieuw sorteren van bestanden binnen bestuurlijke besluitvorming kan resulteren in het veranderen van het volgnummer. Om dit op te lossen hebben wij de volgende servicepack ontwikkeld.

Het volgnummer staat op 4:

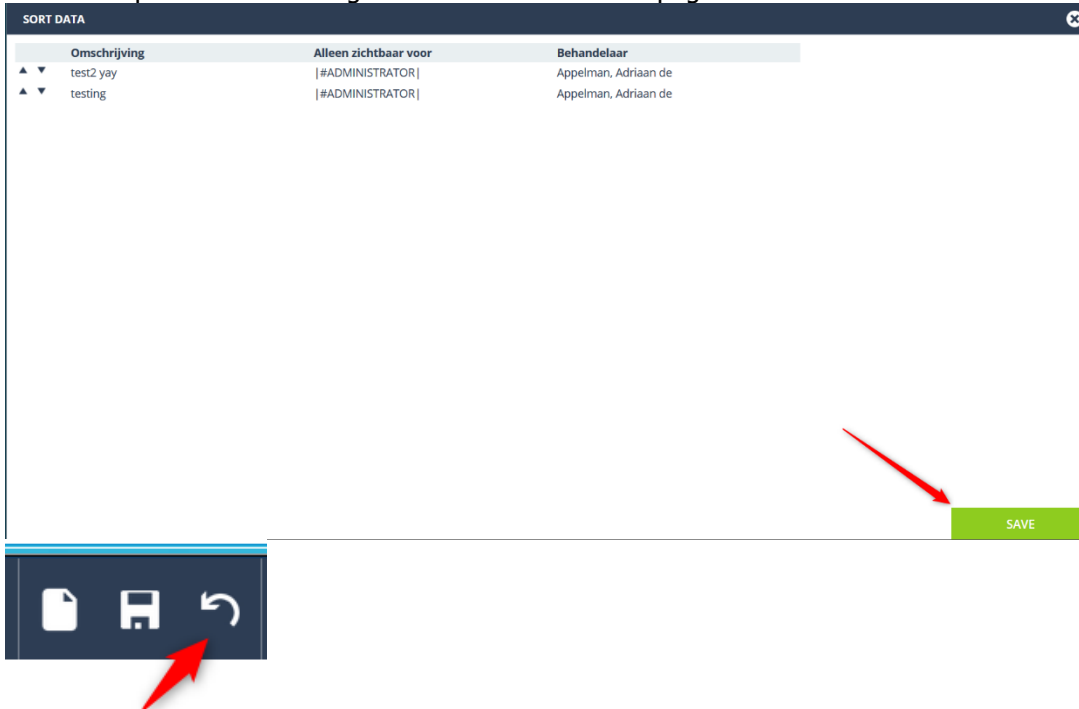


The screenshot shows the 'Managementteam' interface. At the top, there is a search bar with fields for 'Seq. no.', 'Subject', and 'Mark'. Below the search bar is a table with the following data:

Seq. no.	Subject
4	test3
1	test2
1	test
1	test4

Below the table is a 'CURRENT MEETING' section with a dropdown menu. The 'Seq. no. Managementteam' field is highlighted in yellow and contains the value '4'. The 'Subject' field contains 'test3' and the 'Mark' field is empty.

Na het aanpassen van de volgorde en herladen van de pagina:

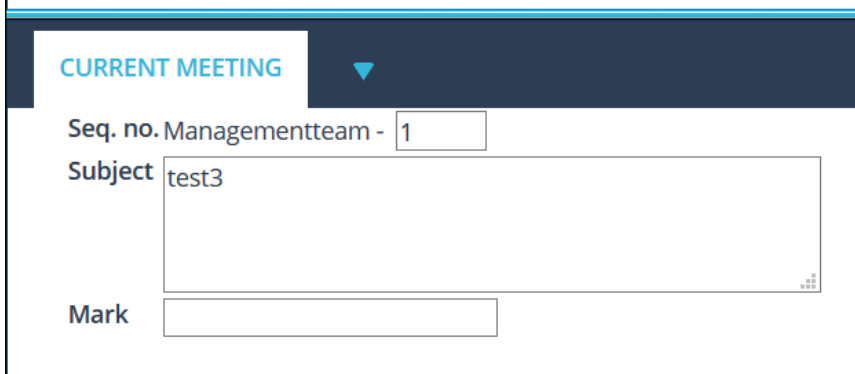


The screenshot shows the 'SORT DATA' table with the following data:

Omschrijving	Alleen zichtbaar voor	Behandelaar
test2.yay	#ADMINISTRATOR	Appelman, Adriaan de
testing	#ADMINISTRATOR	Appelman, Adriaan de

Below the table is a green 'SAVE' button. A red arrow points to the 'SAVE' button. Below the table is a toolbar with three icons: a document icon, a save icon, and a refresh icon. A red arrow points to the save icon.

Kun je zien dat het volgnummer is aangepast:



The screenshot shows the 'CURRENT MEETING' section. The 'Seq. no. Managementteam' field now contains the value '1'. The 'Subject' field contains 'test3' and the 'Mark' field is empty.

Actienummer: 10939

Servicepack: <https://support.decos.nl/setups/hotfixes/20191204-566/Portal-194627-20191204.zip>

Niet bekend met het uitvoeren van een servicepack? Gebruik dan de volgende handleiding:
<https://joinsupport.decos.com/support/solutions/articles/17000042808-installeren-servicepack>