



## Verzekeringsinstellingen vaste gegevens instellen

Ga naar Applicatiebeheer > Verzekeringsinstellingen > Vaste gegevens

Kies voor het “potloodje” = gegevens bewerken



VASTE GEGEVENS  
Hier kunt u de vaste gegevens met betrekking tot de verzekeringen opvoeren


SALARIS INSTELLINGEN					
Minimumloon	19.758,82	WIA loongrens	52.766,37	ANW uitkering p/j	14.837,52
AOW beide 65+	19.428,24	AOW één 65+	9.714,12	AOW alleenstaande	14.210,76
ZWW loon	52.763,00	Belasting % leaseauto	0,00		

Voer de nieuwe gegevens in en sla deze op door middel van het groene vinkje rechts bovenaan.




VASTE GEGEVENS  
Hier kunt u de vaste gegevens met betrekking tot de verzekeringen opvoeren

Minimumloon	19758,82	WIA loongrens	52766,37	ANW uitkering p/j	14837,52
AOW beide 65+	19428,24	AOW één 65+	9714,12	AOW alleenstaande	14210,76
ZWW loon	52763,00	Belasting % leaseauto	0,00		

Indien u het bedrag van de ANW uitkering per jaar wilt doorvoeren in alle regelingen kiest u voor de knop “ANW uitkering naar regelingen” rechtsboven.

ANW uitkering naar regelingen

Indien u het bedrag van de WIA loongrens wilt doorvoeren in alle regelingen kiest u voor de knop “WIA loongrens naar regelingen”.

WIA loongrens naar regelingen

