

De nieuwe app komt er aan!

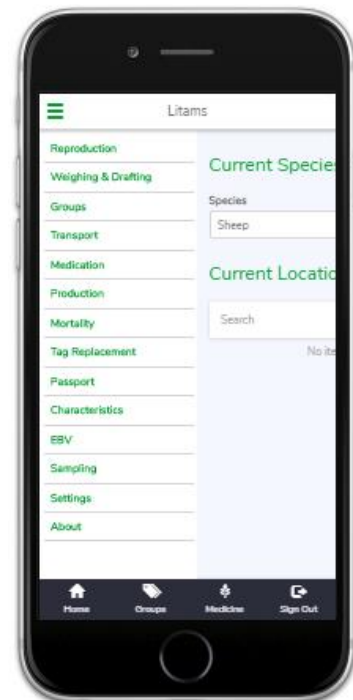
Litams heeft 10 jaar ervaring met het aanmaken van meldingen via een mobiele reader. We hebben sinds een jaar een mobiele telefoon app. Wat blijkt? Een app wordt anders heel anders gebruikt dan de software op de mobiele reader. We hebben jullie ervaringen in het gebruik van de app gebruikt om een aantal verbeteringen door te voeren.

Deze nieuwe app is bijna af. De komende weken gaan we de app testen en vertalen. Verder ontwikkelen we een nieuwe aansturing van de reader, waardoor je makkelijker oormerken kan uitlezen. Eind april beginnen we met de uitrol naar een handvol klanten. Elke maand nodigen we een aantal klanten uit om op de nieuwe app over te stappen, zodat in de loop van 2018 alle Litams klanten die de app gebruiken over zijn.

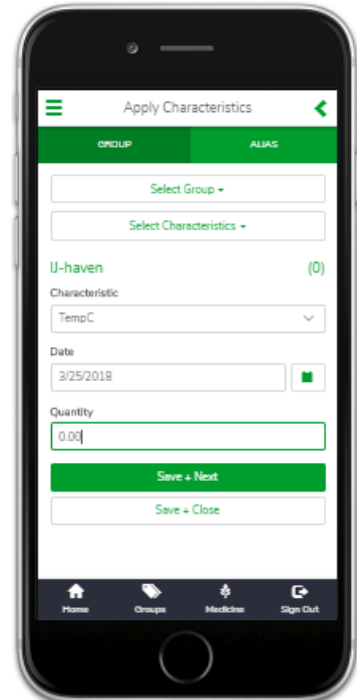
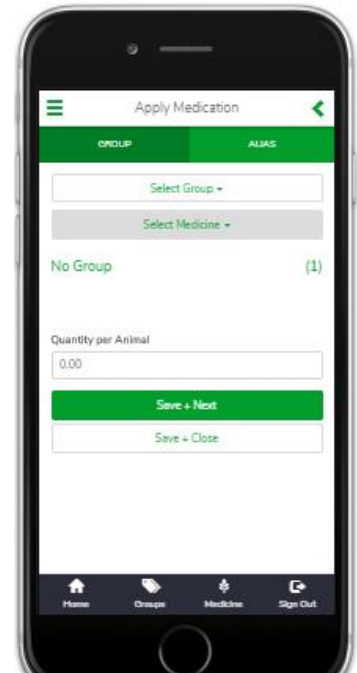
Gebruik je de app nog niet? Dan vindt je hieronder waarschijnlijk voldoende redenen om alsnog over te stappen. Gebruik je de app reeds? Dan zal je blij zijn met de volgende verbeteringen en aanvullingen!

Hieronder beschrijven we wat de nieuwe app inhoudt.

- Mededelingen
 - Alle I&R fouten direct in het scherm van je app, met de mogelijkheid om ze gelijk te corrigeren
 - Ontbrekende aan/afvoeren in je scherm
 - Mogelijkheid om meldingen ongedaan te maken of te herstellen.
- Reproductie
 - Vastleggen [conditiescore](#).
 - Dekmelding.
 - Drachtigmelding, inclusief schijndracht en dubieus. Bij drachtig kan je ook aantal embryos vastleggen
 - Worp – melden dat moederdier geworpen heeft, datum worp en eventueel ook aantal levend en doodgeboren.
 - Geboorte lammeren, waarbij je ook kan vastleggen
 - Moeder
 - Geboortedatum
 - Ras
 - Geboortegewicht
 - Adoptie
 - Fles (met mogelijkheid verschillende typen flesvoeding te definiëren)
 - Spenen
- Wegen en Sorteren



- Je kan met zowel de Litams ADS, als andere weegmachines (zoals Veno, Prattley, etc) automatisch wegen en sorteren. (ConnectBox vereist).
- Ook is het mogelijk om handmatig te wegen.
- Sorteren kan op basis van “regels” die je op de server kan vastleggen. Zo kan je bijvoorbeeld alle dieren die in de wachttijd zitten automatisch uitsorteren.
- Je kan gewichten en selectiecriteria combineren. [Hier](#) lees je meer.
- Groepen
 - Groepen maken, wijzigen, inzien en samenvoegen
 - Geschiedenis van dieren per groep raadplegen
- Transport
 - Aanvoer
 - Afvoer (waarbij VKI desgewenst automatisch per email naar afnemer wordt gezonden)
 - Van A naar B
 - [Virtuele EVP](#)
- Medicatie
 - Vastleggen van medicijnmeldingen per dier of per groep
 - Bijhouden van medicijnvoorraad
- Productie - Kies uit specifieke menu's voor:
 - Melkproductie vastleggen
 - Wolproductie vastleggen
 - Vleesproductie vastleggen
- Sterfte
 - Sterfte met of zonder oorzaak
- Merk vervanging
 - Merk vervangen
 - Merk vervangen als beide oormerken kwijt zijn (wordt later aan vermiste dieren gekoppeld)
- Kenmerken
 - Maak zelf kenmerken aan en leg de gegevens hiervan vast
- Paspoort
 - Alle gegevens van een dier raadplegen
- Fokaarden
 - Fokwaarden vastleggen
 - Fokwaarden vergelijken met geschatte fokwaarden (aan te leveren door stamboek)
- Samples - Maak documenten aan voor
 - Melkmeting
 - Bloed tappen
 - Genetische metingen (haar, vlees)
- Instellingen



- Zet het menu van de app naar je hand, zodat je alleen de functies ziet die je wilt gebruiken.

Bij deze app hoort ook een totaal vernieuwde website. Wie over stapt op de nieuwe app, gaat ook gelijk over op de nieuwe website. Hier kan je alles wat je ook in de app kan. Dus invoer van gegevens via de website is mogelijk. Verder zie je onder meer:

- Aanmaken Herinneringen – je kan in de app meldingen ontvangen dat je bepaalde taken moet uitvoeren. Denk bijvoorbeeld aan de jaarlijkse Q-koorts enting, die op precies dezelfde datum als een jaar eerder moet gebeuren. Of een herinnering dat een dier op uierontsteking nagekeken moet worden.
- Rapporten – de rapporten hebben een flinke opfrisbeurt gehad. Je kan nu veel gegevens beter bekijken. Ook zijn er nieuwe rapporten bijgekomen, zoals afstammingskaart en productiegegevens.
- Selectie Bestanden – je kan nu automatisch selectiebestanden aanmaken. Hiermee kan je via de app dieren uitselecteren. Als je bijvoorbeeld melkvee hebt, kan je bij ieder dier in de melkstal een melding krijgen als de melk hiervan separaat moet worden gehouden.
- Upload gegevens – er zijn diverse mogelijkheden om gegevens die in een CSV of Excel file staan zelf te uploaden. Schuif (“drag and drop”) de file in de browser en de gegevens worden verwerkt.
- Helpdesk – de tickets die openstaan bij de helpdesk zijn zichtbaar in je account. Je kan volgen hoe Litams bezig is de tickets op te lossen
- Aanmaken gebruikers – je kan mensen machtigen gegevens te melden of te bekijken. Zo kan je bijvoorbeeld je dierenarts toegang geven tot je dier gegevens, en stagiaires laten melden via de app op hun eigen telefoon.
- Video instructies – als je meer gebruik wilt maken van de diensten van Litams, kan je video’s raadplegen en zo leren hoe je nieuwe functies kan gebruiken.