



RAF - Relatório de Análise de Fornecedores

BRASIL MODELOS AUTOMOTIVA LTDA

Av. Bernardino de Campos 98 1º ao 6º andares São Paulo

Caxias do Sul - RS, Brasil | CEP: 95090170

CNPJ: 05.377.956/0001-20

Tel: 51 3888-6840 | Fax:

Website: www.bmaautomotiva.com.br

D-U-N-S 91-460-9722

Data Relatório: 20/03/2018

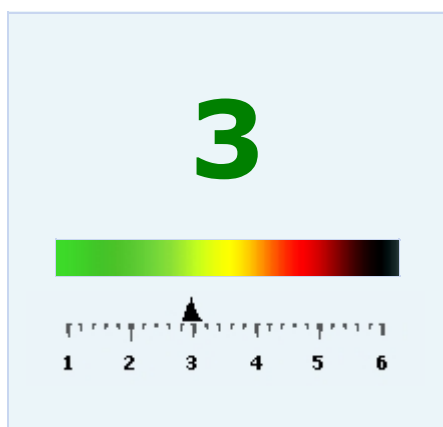
Data Balanço: 31/12/2017

Data Balancete: -

Inscr. Estadual: 408.118.732.119

Inscr. Municipal: 111.222.333.444

Nível de Risco e Tabelas



Nível de Risco	
1 a 3	Prosseguir Negociação
4	Prosseguir Negociação, mas monitorar
5 a 6	Solicitar Garantia
N	Não atribuição de Nível de Risco face a empresa ter constituição com menos de 30 meses

Certidões	Validade
Tributos Federais	31/12/2018
Tributos Estaduais	31/12/2018
FGTS	31/12/2018
Trabalhista	31/12/2018

O Nível de Risco varia de uma escala de 1 a 6 e é atribuído com base nas informações do Banco de Dados da Dun & Bradstreet.

Itens Significativos

A empresa possui uma ação judicial

ÁREAS-CHAVE

A Empresa foi avaliada em 12 Áreas Chave. Uma avaliação para cada área foi obtida utilizando-se uma escala apropriada. Estas avaliações foram então ponderadas de acordo com a importância global da seção para análise de risco. Os Resultados para cada seção foram calculados para se obter a PONTUAÇÃO MÉDIA DO RISCO.

A seguir, um resumo dos resultados obtidos para cada uma das Áreas Chave:

Itens Não Financeiros

Item	Áreas Chave	Pontos	Peso	Resultado
A	Pagamentos	1	10%	0,1
B	Empregados	1	2,5%	0,025
C	Certidões Negativas de Tributos	1	12,5%	0,125
D	Protestos	2	10%	0,2
E	Fundação	1	2,5%	0,025
F	Certificação ISO válida	1	2,5%	0,025

Itens Financeiros

Item	Áreas Chave	Pontos	Peso	Resultado
G	Margem Bruta	5	10%	0,5
H	Crescimento do Lucro Líquido	4	5%	0,2
I	Crescimento do Patrimônio Líquido	1	5%	0,05
J	Margem Operacional	3	10%	0,3
K	Liquidez Corrente	2	10%	0,2
L	Endividamento Total	3	20%	0,6

Total **2,35**

Pontuação Média do Risco **2,35**

Resultado: -- Significa que dados são insuficientes

Fórmula: A Pontuação Média do Risco é igual ao Total do Resultado dividido pelo total da soma dos Pesos.

Nota 1: O Nível do Risco da Página 1 é baseado na Pontuação Média do Risco. Caso Itens Significativos sejam levados em consideração, este Nível poderá aumentar ou diminuir.

TODOS OS DIREITOS SÃO RESERVADOS - É PROIBIDA A REPRODUÇÃO TOTAL OU PARCIAL DE QUALQUER FORMA OU POR QUALQUER MEIO.

Este relatório é fornecido ao contratante confidencialmente, para o seu exclusivo uso, e deve ser utilizado como apenas um dos fatores a serem considerados em relação à sua decisão de crédito e/ou negócios. A Dun & Bradstreet recomenda que, além das informações nele contidas, sejam levadas em consideração, para concessão do crédito, avaliações sobre outros aspectos da situação econômico-financeira da empresa avaliada, como, por exemplo, referências bancárias, fornecedores balanços, faturamento, contrato social e bens imóveis. As informações e dados contidos neste relatório foram extraídas do banco de dados da Dun & Bradstreet, que os obteve tal qual se encontravam disponíveis a qualquer terceiro, não podendo a Dun & Bradstreet ser responsabilizada em caso de inverdade ou inexatidão das mesmas. A utilização destas informações pelo contratante, portanto, far-se-á ao seu risco e julgamento exclusivo. A Dun & Bradstreet não se responsabiliza por quaisquer perdas ou danos decorrentes e/ou relacionados ao conteúdo deste relatório.

INTERPRETAÇÃO DOS ÍNDICES

	2015	2016	2017	STATUS
SITUAÇÃO ECONÔMICA				
Endividamento Total	121,89 %	129,48 %	118,82 %	M
Endividamento a curto prazo	75,28 %	98,96 %	92,62 %	M
Margem Bruta	14,88 %	13,94 %	12,06 %	P
Margem Operacional	12,24 %	11,15 %	9,97 %	P
Retorno de Vendas	10,09 %	9,20 %	8,13 %	P
Evolução de Vendas Líquidas	-0,73 %	18,50 %	6,67 %	P
Retorno do Ativo	10,03 %	9,52 %	8,38 %	P
Retorno Patrimônio Líquido	22,25 %	21,84 %	18,33 %	P
Imobilização do Patrimônio	58,28 %	69,67 %	64,84 %	M
PMRE - Prazo Médio Renov. Estoques	35,35	37,64	36,61	E
PMRV - Prazo Médio Receb. Vendas	75,26	74,05	75,67	E
PMPC - Prazo Médio Pagam. Compras	27,92	35,16	40,30	M
CO - Ciclo Operacional	110,61	111,69	112,28	E
CF - Ciclo Financeiro	82,69	76,53	71,98	M
Giro de Estoque	11,96	11,11	11,18	E
Giro de Ativo	0,99	1,03	1,03	E
SITUAÇÃO FINANCEIRA				
Liquidez Corrente	2,09	1,54	1,58	E
Liquidez Seca	1,85	1,32	1,37	M
Liquidez Geral	1,34	1,23	1,29	M
SITUAÇÃO PATRIMONIAL				
Capital de Terceiros	54,93 %	56,42 %	54,30 %	M
Capital Próprio	45,07 %	43,58 %	45,70 %	M

LEGENDA

M Melhorou
 P Piorou
 E Estável
 N Não Aplicável

DESCRIÇÃO DOS ÍNDICES

ÍNDICE	CÁLCULO
SITUAÇÃO ECONÔMICA	
Endividamento Total A empresa deve X% do seu Patrimônio Líquido. (quanto maior, pior)	$((PC + ELP) / PL) \times 100$
Endividamento a curto prazo A empresa tem X% de dívidas à curto prazo comparado com seu Patrimônio Líquido. (quanto maior, pior)	$(PC / PL) \times 100$
Margem Bruta % Indica que o lucro bruto foi de X% de suas Vendas Líquidas. (quanto maior, melhor, se for prejuízo, quanto maior, pior)	$(Resultado\ Bruto / Vendas\ Líquidas) \times 100$
Margem Operacional Mede o % de lucro/prejuízo obtido em cada unidade monetária de Vendas Líquidas antes dos juros e imposto de renda. (Quanto maior, melhor, se for prejuízo, quanto maior, pior)	$(Resultado\ Operacional\ Líquido / Vendas\ Líquidas) \times 100$
Retorno de Vendas % Indica que o lucro/prejuízo líquido foi X% em relação às Vendas Líquidas. (quanto maior, melhor, se for prejuízo, quanto maior, pior)	$(Resultado\ Líquido / Vendas\ Líquidas) \times 100$
Evolução de Vendas Líquidas % Indica que as Vendas Líquidas cresceram/diminuíram X% em 12 meses. (quanto maior, melhor)	$((Vendas\ Líquidas\ -Atual / Vendas\ Líquidas\ -Anterior) \times 100) - 100$
Retorno do Ativo Mede o % de eficiência da administração na geração de lucros com seu Ativo Total. (quanto maior, melhor, se for prejuízo, quanto maior, pior)	$(Resultado\ do\ Exercício / Total\ do\ Ativo) \times 100$
Retorno Patrimônio Líquido Mede o retorno obtido sobre o capital próprio investido "Patrimônio Líquido". (quanto maior, melhor)	$(Resultado\ do\ Exercício / Patrimônio\ Líquido) \times 100$
Imobilização do Patrimônio % Indica quanto à empresa aplicou do seu patrimônio líquido no seu ativo permanente. (quanto menor, melhor)	$(Ativo\ Permanente / PL) \times 100$
PMRE - Prazo Médio de Renovação dos Estoques Indica que a empresa, em média leva aproximadamente X dias para vender seu estoque. (quanto mais dias, pior)	$(Estoques / Custos\ das\ Vendas) \times 360$
PMRV - Prazo Médio do Recebimento das Vendas Indica que a empresa, em média recebe seus títulos com aproximadamente X dias. (quanto mais dias, pior)	$(Título\ a\ Receber / Vendas\ Líquidas) \times 360$
PMPC - Prazo Médio de Pagamentos das Compras Indica que a empresa, em média leva aproximadamente X dias para pagar suas compras. (quanto mais dias, melhor)	$(Fornecedores / Compras) \times 360$
CO - Ciclo Operacional Indica que a empresa, em média leva aproximadamente X dias para vender e receber seus produtos. (quanto mais dias, pior)	$(PMRE + PMRV)$
CF - Ciclo Financeiro Indica que a empresa, em média precisa de aproximadamente X dias de financiamento de Capital de Giro. (quanto mais dias, pior)	$(PMRE + PMRV - PMPC)$
Giro de Estoque Indica que em média a empresa gira seus estoques com aproximadamente X vezes no ano. (quanto maior, melhor)	$(Vendas\ Líquidas / Estoques)$
Giro de Ativo Indica que as Vendas Líquidas foram superiores em X vezes o valor do Ativo Total. (quanto maior, melhor)	$(Vendas\ Líquidas / Ativo\ Total)$

ÍNDICE	CÁLCULO
SITUAÇÃO FINANCEIRA	
Liquidez Corrente	(AC / PC)
Indica a capacidade de pagamento da empresa no curto prazo, onde para cada \$1,00 de dívida, ela tem \$ X para quitá-las. (quanto maior, melhor)	
Liquidez Seca	$(AC - \text{Estoque}) / PC$
Indica a capacidade de pagamento da empresa no curto prazo, sem que ela tenha que se desfazer de seus estoques, onde para cada \$ 1,00 de dívida, ela tem \$ X para quitá-las. (quanto maior, melhor)	
Liquidez Geral	$(AC + RLP) / (PC + ELP)$
Indica a capacidade de pagamento da empresa no curto e longo prazo, onde para cada \$ 1,00 de dívida, ela tem \$ X para quitá-las. (quanto maior, melhor)	
SITUAÇÃO PATRIMONIAL	
Capital de Terceiros	$((PC + ELP) / (\text{Passivo Total})) \times 100$
% Indica que o capital de terceiros financiando a empresa correspondem a X% do seu Passivo Total. (quanto maior, pior)	
Capital Próprio	$(1 - (\text{Capital de Terceiros} / 100)) \times 100$
% Indica que o capital próprio (Patrimônio Líquido) corresponde a X% do seu Passivo Total. (quanto maior, melhor)	
OUTROS CÁLCULOS	
Capital de Giro	$(AC - PC)$
Indica que a empresa dispõe de \$ X para girar suas operações. (quanto maior, melhor, se for negativo, quanto maior, pior)	
Necessidade de Capital de Giro	$((ROL / 360) * CF)$
Indica que a empresa tem a necessidade de \$ X para girar suas operações. (quanto maior, pior, se for negativo, quanto maior, melhor)	
EBITDA	(Lucros Antes de Juros, Impostos, Depreciação e Amortização)
Indica que a empresa gera de recursos \$ X em suas atividades operacionais - geração operacional de caixa. (quanto maior, melhor, se for negativo, quanto maior, pior)	

INFORMAÇÃO FINANCEIRA

Balço Patrimonial (BRL)

ATIVO	Fiscal Individual 31/12/2015	% AV	Fiscal Individual 31/12/2016	% AV	% VAR	Fiscal Individual 31/12/2017	% AV	% VAR
Disponível	355.989.000	30	308.138.000	23	-13	325.333.000	22	6
- Caixa e Bancos	6.416.000	1	53.212.000	4	729	54.436.000	4	2
- Aplicações Financeiras	330.943.000	28	202.488.000	15	-39	148.432.000	10	-27
- Outras Aplicações	18.630.000	2	52.438.000	4	181	122.465.000	8	134
Clientes	249.708.000	21	291.175.000	21	17	317.381.000	22	9
- Total de Clientes	271.678.000	23	363.245.000	27	34	349.119.000	24	-4
- Prov.p/Dev.Duvidosos	-21.970.000	-2	-72.070.000	-5	-228	-31.738.000	-2	56
Estoques	99.835.000	8	127.382.000	9	28	135.025.000	9	6
- Matéria-Prima	4.585.000	-	4.352.000	-	-5	1.425.000	-	-67
- Prods.Acabado/Merc.	18.321.000	2	1.876.000	-	-90	6.488.000	-	246
- Produtos Elaboração	9.220.000	1	6.442.000	-	-30	10.524.000	1	63
- Material Embalagem	1.468.000	-	865.000	-	-41	8.417.000	1	873
- Almojarifado	2.698.000	-	3.658.000	-	36	4.685.000	-	28
- Outros Estoques	63.543.000	5	110.189.000	8	73	103.486.000	7	-6
Desps. Antecipadas	31.071.000	3	2.000.000	-	-94	2.087.000	-	4
Créditos Tributários	11.371.000	1	6.431.000	-	-43	111.943.000	8	1641
Outros Créditos	107.223.000	9	176.309.000	13	64	92.581.000	6	-47
ATIVO CIRCULANTE	855.197.000	71	911.435.000	67	7	984.350.000	67	8
Controladas/Coligs.	22.681.000	2	19.458.000	1	-14	13.345.000	1	-31
- Vr. a Rec. Controladas	2.917.000	-	5.698.000	-	95	8.435.000	1	48
- Vr. a Rec. Coligadas	3.100.000	-	1.469.000	-	-53	2.698.000	-	84
- Vr. a Rec. Acions./Sócios	1.922.000	-	5.124.000	-	167	1.556.000	-	-70
- Vr. a Rec. (Outros)	14.742.000	1	7.167.000	1	-51	656.000	-	-91
Créditos Tributs./Fiscais	3.177.000	-	3.523.000	-	11	4.335.000	-	23
Depósitos Compulsórios	1.824.000	-	298.000	-	-84	1.256.000	-	321
Depósitos Judiciais	2.100.000	-	2.333.000	-	11	18.936.000	1	712
Outros Créditos L/P	1.162.000	-	15.707.000	1	1252	8.405.000	1	-46
REALIZAVEL LONGO PRAZO	30.944.000	3	41.319.000	3	34	46.277.000	3	12
Investimentos	222.573.000	19	186.012.000	14	-16	316.534.000	22	70
- Controladas	135.570.000	11	23.435.000	2	-83	186.847.000	13	697
- Coligadas	42.389.000	4	69.571.000	5	64	101.487.000	7	46
- Outros Investimentos	44.614.000	4	93.006.000	7	108	28.200.000	2	-70
Ativo Imobilizado	70.653.000	6	226.613.000	17	221	108.650.000	7	-52
- Imóveis e Terrenos	3.200.000	-	48.358.000	4	1411	9.664.000	1	-80
- Imobilização Andamento	1.000.000	-	31.352.000	2	3035	3.800.000	-	-88
- Máqs./Equips./Instalações	1.850.000	-	56.761.000	4	2968	7.965.000	1	-86
- Veículos	660.000	-	12.478.000	1	1791	2.800.000	-	-78
- Imóveis/Terrenos Locação	4.523.000	-	38.469.000	3	751	1.664.000	-	-96
- Máqs./Eqs./Instals.Locação	3.862.000	-	27.485.000	2	612	8.432.000	1	-69
- Veículos em Locação	1.850.000	-	9.697.000	1	424	6.889.000	-	-29
- Outros Imobilizados	59.078.000	5	95.985.000	7	62	98.000.000	7	2
- Depreciação Acumulada	-5.370.000	-	-93.972.000	-7	-1650	-30.564.000	-2	67
Intangível	20.464.000	2	729.000	-	-96	6.895.000	-	846
- Bens Intangíveis	24.564.000	2	987.000	-	-96	9.341.000	1	846
- Deprec.Amortiz.Intangível	-4.100.000	-	-258.000	-	94	-2.446.000	-	-848
Diferido	2.000.000	-	2.000.000	-	0	1.930.000	-	-4
- Bens Diferido	2.580.000	-	6.359.000	-	146	2.395.000	-	-62
- Deprec.Amortiz.Diferido	-580.000	-	-4.359.000	-	-652	-465.000	-	89
ATIVO PERMANENTE	315.690.000	26	415.354.000	30	32	434.009.000	30	4
ATIVO NÃO CIRCULANTE	346.634.000	29	456.673.000	33	32	480.286.000	33	5
ATIVO TOTAL	1.201.831.000	100	1.368.108.000	100	14	1.464.636.000	100	7

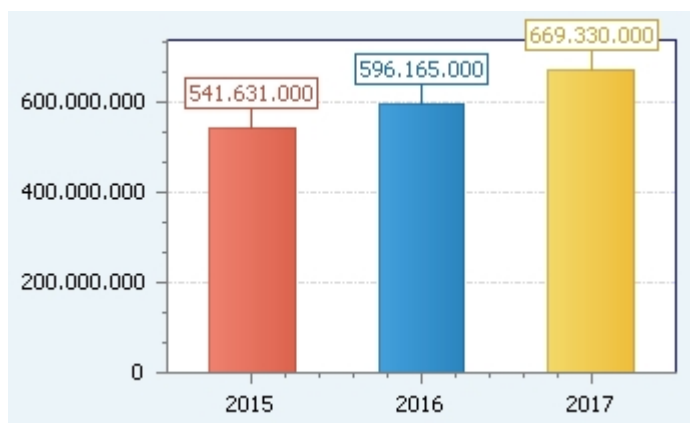
PASSIVO	Fiscal Individual 31/12/2015	% AV	Fiscal Individual 31/12/2016	% AV	% VAR	Fiscal Individual 31/12/2017	% AV	% VAR
Fornecedores Total	78.395.000	7	121.680.000	9	55	149.507.000	10	23
- Fornecedores Matéria-Prima	34.704.000	3	51.094.000	4	47	54.090.000	4	6
-- Fornecedores Nacionais	31.452.000	3	31.545.000	2	0	32.658.000	2	4
-- Fornecedores Estrangeiros	3.252.000	-	19.549.000	1	501	21.432.000	1	10
- Fornecedores Máqs. Equip.	12.458.000	1	41.359.000	3	232	66.546.000	5	61
- Outros Fornecedores	31.233.000	3	29.227.000	2	-6	28.871.000	2	-1
Empréstos./Financiamentos	147.016.000	12	238.265.000	17	62	252.561.000	17	6
- Capital de Giro	3.600.000	-	47.721.000	3	1226	32.456.000	2	-32
- Desconto de Recebíveis	1.825.000	-	8.593.000	1	371	4.696.000	-	-45
- Financ. Máquinas e Equip.	12.452.000	1	65.330.000	5	425	76.896.000	5	18
- Financ. de Veículos	7.638.000	1	25.486.000	2	234	42.000.000	3	65
- Adiantamento de Câmbio	11.189.000	1	66.954.000	5	498	78.294.000	5	17
- Outros Empréstos./Financ.	110.312.000	9	24.181.000	2	-78	18.219.000	1	-25
Salários/Encargos Sociais	11.462.000	1	80.917.000	6	606	19.337.000	1	-76
Tributos/Contribs./Taxas	15.425.000	1	42.891.000	3	178	16.143.000	1	-62
Imposto de Renda a Pagar	18.066.000	2	53.247.000	4	195	22.379.000	2	-58
Dividendos/Debêntures/Juros	6.031.000	1	43.652.000	3	624	85.139.000	6	95
Outros Débitos	98.605.000	8	5.734.000	-	-94	41.654.000	3	626
Outras Provisões	32.748.000	3	3.615.000	-	-89	33.217.000	2	819
PASSIVO CIRCULANTE	407.748.000	34	590.001.000	43	45	619.937.000	42	5
Fornecedores	47.240.000	4	47.392.000	3	0	21.705.000	1	-54
- Fornecedores Nacionais	18.425.000	2	15.496.000	1	-16	17.456.000	1	13
- Fornecedores Estrangeiros	11.632.000	1	8.574.000	1	-26	2.817.000	-	-67
- Outros Fornecedores	17.183.000	1	23.322.000	2	36	1.432.000	-	-94
Empréstos./Financiamentos	38.077.000	3	36.335.000	3	-5	7.432.000	1	-80
- Capital de Giro	9.000.000	1	4.531.000	-	-50	1.300.000	-	-71
- Financ. Máqs./Equip.	6.500.000	1	6.000.000	-	-8	2.412.000	-	-60
- Financ. de Veículos	1.800.000	-	4.598.000	-	155	1.763.000	-	-62
- Adiantamento de Câmbio	6.125.000	1	7.314.000	1	19	1.425.000	-	-81
- Outros Empréstos./Financ.	14.652.000	1	13.892.000	1	-5	532.000	-	-96
Impostos a Pagar	18.695.000	2	3.402.000	-	-82	6.574.000	-	93
Provisão p/Contingências	9.587.000	1	504.000	-	-95	1.498.000	-	197
Controladas/Coligadas	83.417.000	7	19.403.000	1	-77	57.128.000	4	194
- Empréstos. Coligadas	22.000.000	2	9.265.000	1	-58	22.000.000	2	137
- Empréstos. Controladas	15.000.000	1	8.660.000	1	-42	34.000.000	2	293
- Empréstos. Acionista/Sócio	46.417.000	4	1.478.000	-	-97	1.128.000	-	-24
Impostos Parcelados	9.638.000	1	12.997.000	1	35	12.547.000	1	-3
Outros Débitos L/P	5.798.000	-	11.909.000	1	105	16.985.000	1	43
Rec./Desps. Diferidas	40.000.000	3	50.000.000	4	25	51.500.000	4	3
EXÍGIVEL À LONGO PRAZO	252.452.000	21	181.942.000	13	-28	175.369.000	12	-4
PASSIVO NÃO CIRCULANTE	252.452.000	21	181.942.000	13	-28	175.369.000	12	-4
Capital Social	450.000.000	37	450.000.000	33	0	450.000.000	31	0
- Capital Subscrito	720.000.000	60	720.000.000	53	0	720.000.000	49	0
- Capital à Integralizar	-270.000.000	-22	-270.000.000	-20	0	-270.000.000	-18	0
Adiant. Aumento de Capital	6.000.000	-	33.256.000	2	454	22.000.000	2	-34
Reserva de Capital	59.665.000	5	62.093.000	5	4	65.374.000	4	5
Reserva de Lucro	5.983.000	-	10.408.000	1	74	68.163.000	5	555
Lucros/Prejs.Acumulado	20.000.000	2	30.000.000	2	50	58.954.000	4	97
Ajustes Patrimoniais	3.670.000	-	3.256.000	-	-11	2.458.000	-	-25
Ações/Cotas Tesouraria	-8.652.000	-1	-695.000	-	92	-3.250.000	-	-368
Partic. não Controladora	4.965.000	-	7.847.000	1	58	5.631.000	-	-28
PATRIMÔNIO LÍQUIDO	541.631.000	45	596.165.000	44	10	669.330.000	46	12
PASSIVO TOTAL	1.201.831.000	100	1.368.108.000	100	14	1.464.636.000	100	7

DEMONSTRATIVO DE RESULTADO - BRL	Fiscal Individual 01/01/2015 até 31/12/2015	% AV	Fiscal Individual 01/01/2016 até 31/12/2016	% AV	% VAR	Fiscal Individual 01/01/2017 até 31/12/2017	% AV	% VAR
RECEITA OPER. BRUTA	1.404.676.000	118	1.677.970.000	119	19	1.783.682.000	118	6
Deduções das Receitas	-210.181.000	-18	-262.391.000	-19	-25	-273.674.000	-18	-4
- Devolução Mercadorias	-1.695.000	-	-22.100.000	-2	-1204	-9.832.000	-1	56
- Impostos sobre Vendas	-205.236.000	-17	-239.034.000	-17	-16	-260.314.000	-17	-9
- Descontos/Abatimentos	-3.250.000	-	-1.257.000	-	61	-3.528.000	-	-181
RECEITA OPER. LÍQUIDA	1.194.495.000	100	1.415.579.000	100	19	1.510.008.000	100	7
Custos(Merc./Prods./Servs.)	-1.016.655.000	-85	-1.218.159.000	-86	-20	-1.327.793.000	-88	-9
LUCRO BRUTO	177.840.000	15	197.420.000	14	11	182.215.000	12	-8
Despesas-Receitas Oper.	-35.310.000	-3	-127.281.000	-9	-260	-130.199.000	-9	-2
- Despesas com Vendas	-50.627.000	-4	-66.986.000	-5	-32	-70.474.000	-5	-5
- Despesas Gerais/Admin.	-42.778.000	-4	-43.467.000	-3	-2	-44.510.000	-3	-2
- Despesas Honor. Admin.	5.636.000	-	-6.325.000	-	-212	-4.523.000	-	28
- Outras Desp-Rec. Oper.	52.459.000	4	-10.503.000	-1	-120	-10.692.000	-1	-2
LUCRO ANTES RESULT.FINANC.	142.530.000	12	70.139.000	5	-51	52.016.000	3	-26
Resultado Financeiro	3.735.000	-	87.768.000	6	2250	98.598.000	7	12
- Despesas Financeiras	-135.518.000	-11	-90.093.000	-6	34	-101.371.000	-7	-13
- Receitas Financeiras	174.684.000	15	121.971.000	9	-30	163.760.000	11	34
- Equival.Patrimonial	32.164.000	3	41.761.000	3	30	22.890.000	2	-45
- Result.Partic.Societárias	-58.632.000	-5	22.455.000	2	138	22.254.000	1	-1
- Juros s/Capital Próprio	-8.963.000	-1	-8.326.000	-1	7	-8.935.000	-1	-7
RESULTADO OPER. LÍQUIDO	146.265.000	12	157.907.000	11	8	150.614.000	10	-5
Resultado Não Operacional	-684.000	-	-118.000	-	83	-120.000	-	-2
- Resultado Venda Ativos	563.000	-	4.334.000	-	670	-7.333.000	-	-269
- Rever.Juros s/Cap.Próprio	8.963.000	1	8.326.000	1	-7	8.935.000	1	7
- Despesas Extraordinárias	-9.526.000	-1	-12.660.000	-1	-33	-836.000	-	93
- Outros Result. Não Oper.	-684.000	-	-118.000	-	83	-886.000	-	-651
RESULT.ANT.IR/CSSL/PARTICS.	145.581.000	12	157.789.000	11	8	150.494.000	10	-5
IR/CSSL/Partics./Diferido	-25.053.000	-2	-27.527.000	-2	-10	-27.802.000	-2	-1
- Imposto de Renda/CSSL	-21.579.000	-2	-24.971.000	-2	-16	-12.624.000	-1	49
- Diferido (IR/CSSL)	-1.286.000	-	-2.476.000	-	-93	-1.875.000	-	24
- Participações Estatutárias	-6.358.000	-1	-1.364.000	-	79	-2.358.000	-	-73
- Particip. não Controladora	1.632.000	-	2.432.000	-	49	-6.252.000	-	-357
- Outras Participações	2.538.000	-	-1.148.000	-	-145	-4.693.000	-	-309
LUCRO/PREJUÍZO EXERCÍCIO	120.528.000	10	130.262.000	9	8	122.692.000	8	-6
- Capital de Giro	447.449.000		321.434.000		-28	364.413.000		13
- Necessidade de Capital de Giro	274.363.557		300.923.784		10	301.880.799		0
- EBITDA	185.223.280	16	298.681.020	21	61	165.447.080	11	-45

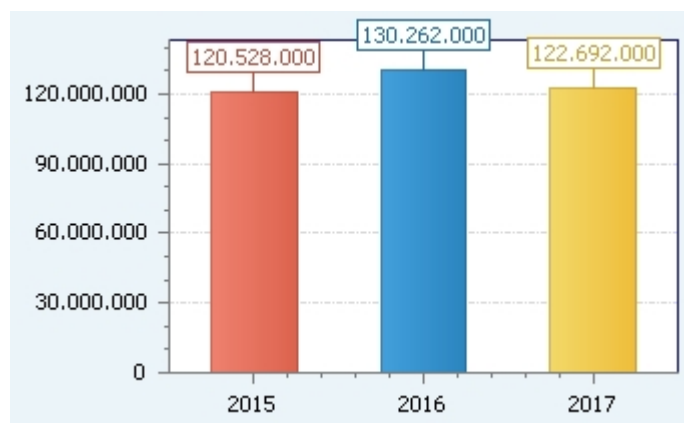
Demonstrativo dos Fluxos de Caixa (DFC) - BRL	Fiscal Individual 01/01/2015 até 31/12/2015	Fiscal Individual 01/01/2016 até 31/12/2016	% VAR	Fiscal Individual 01/01/2017 até 31/12/2017	% VAR
Lucro/Prejuízo do Exercício	120.528.000	130.262.000	8	122.692.000	-6
Depreciação/Amortização	39.642.280	140.892.020	255	14.953.080	-89
Outras Amortizações	26.477.360	-87.859.080	-432	26.612.020	130
Lucro Líquido Ajustado	186.647.640	183.294.940	-2	164.257.100	-10
Variação de Clientes	83.606.280	-4.797.520	-106	-58.893.600	-1128
Variação de Estoques	-1.474.880	6.844.420	564	23.326.360	241
Variação de Outros Ativos	-43.548.380	1.935.380	104	-101.741.120	-5357
Variação de Ativos Não Circulantes	33.767.360	101.640	-100	46.063.900	45221
Total Variação do Ativo	72.350.380	4.083.920	-94	-91.244.460	-2334
Variação de Fornecedores	-69.633.640	-78.644.580	-13	-45.835.146	42
Variação de Sal. e Encargos Sociais	-12.698.697	-25.362.451	-100	53.000.012	309
Variação Tributos/Contrib./Taxas	5.714.818	-4.261.929	-175	-890.604	79
Variação de Outros Passivos	3.237.655	1.561.987	-52	4.128.485	164
Variação Passivos Não Circulantes	4.835.151	6.569.944	36	-2.561.984	-139
Total Variação do Passivo	-68.544.713	-100.137.029	-46	7.840.763	108
Caixa Gerado Pelas Operações	190.453.307	87.241.831	-54	80.853.403	-7
Variação do Investimento	25.599.612	-45.578.384	-278	2.752.125	106
Variação do Imobilizado	30.129.191	-77.837.176	-358	1.219.524	102
Variação do Intangível	2.273.501	694.895	-69	1.242.451	79
Total Variação de Investimentos	58.002.304	-122.720.665	-312	5.214.100	104
Var. de Emprést. e Financiamentos	140.571.131	-11.773.833	-108	-69.105.914	-487
Var. Divids. e Juros s/Capital Pagar	-35.931.511	-3.494.939	90	11.949.427	442
Distr. Divids. e Juros s/Capital	-7.040.028	-2.467.614	65	-35.171.673	-1325
Aumento de Capital	5.460.000	536.498	-90	25.000.000	4560
Total de Financiamentos	103.059.592	-17.199.888	-117	-67.328.160	-291
TOTAL	351.515.203	-52.678.722	-115	18.739.343	136
Ajustes	-3.529.203	4.827.722	237	-1.544.343	-132
Aumento (Redução) de Caixa	347.986.000	-47.851.000	-114	17.195.000	136
Saldo Inicial	8.003.000	355.989.000	4348	308.138.000	-13
Saldo Final	355.989.000	308.138.000	-13	325.333.000	6

GRÁFICOS

Evolução do Patrimônio Líquido - BRL



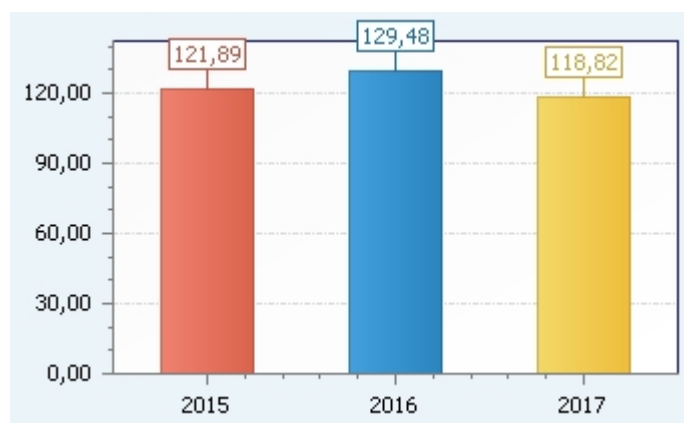
Evolução do Lucro / Prejuízo - BRL



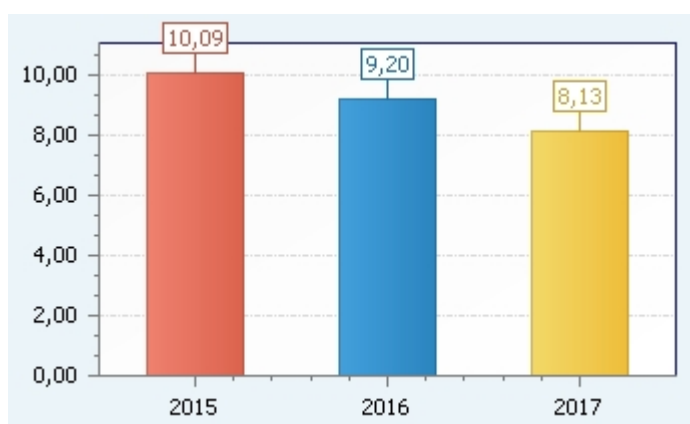
Evolução do Capital Circulante Líquido - BRL



Evolução do Endividamento Total - (%)



Evolução do Retorno de Vendas - (%)



Evolução da Liquidez Corrente



SUMÁRIO

Sumário		Sumário de Risco	
Tipo de Empresa:	Sociedade Empresária limitada Empresa	D&B Rating	5A3
Histórico:	Nacional	Protestos(s)	2
Origem:	1994	Ação(ões)	1
Fundada:	1994	Cheque(s) Devolvido(s)	1
Controle		Registro de Pagamento(s)	8
Ramo de Atividade:	Fab. de autopeças.	Principais Executivos	3
SIC Primário:	2211	Vendas	1.510.008.000 BRL (12/17)
Importa:	Sim	Patrimônio Líquido	669.330.000 BRL (12/17)
Exporta:	Sim	Capital	450.000.000 BRL (02/14)
Empregados:	3968	Moeda	Todos os valores monetários citados nesse relatório são apresentados em Reais (BRL), salvo indicações em contrário.
Principal Executivo:	Kelvin August Thinkher - Diretor		

OCORRÊNCIA (S)

Em 07/03/2018, existem em nível nacional: 4 ocorrência(s).

Protestos

Número total de protestos: 2, cita(m)-se:

Data	Cartório/Vara	Valor	Cidade/UF
15/05/2016	2º Cartório	BRL 3.685,96	Caxias do Sul, RS
06/07/2017	4º Cartório	BRL 5.659,51	Caxias do Sul, RS

Busca e Apreensão e Ações Fiscais

Número total de ações de busca e apreensão e ações fiscais: 1, cita(m)-se:

Data	Tipo	Cartório/Vara	Cidade/UF
06/09/2016	Jurídica fiscal	10ª Vara Cível	Caxias do Sul, RS

Cheques Devolvidos

Número total de cheques devolvidos: 1, cita(m)-se:

Data	Banco	Agência	Tipo	Cidade/UF
19/11/2016	001 - Banco do Brasil S.A.	2564	cheque sem fundos 2ª apresentação	Caxias do Sul, RS

REFERÊNCIAS COMERCIAIS

Experiências de Pagamentos

Data	Pagamento Informado	Moeda	Maior Crédito	Em Aberto	Vencido	Condições Pagamento	Última Compra	Conceito
07/03/2018	A Vencer	BRL	0	4.920	0	Até 30	07/03/2018	Conceito Bom
16/01/2018	Atraso / 15	BRL	4.600	1.500	850	Até 30	16/12/2017	Conceito Irregular
16/01/2018	Pontual	BRL	5.000	0	0	Até 30	16/12/2017	Conceito Bom
16/01/2018	Pontual	BRL	2.000	0	0	Até 30	16/12/2017	Conceito Bom
17/01/2017	Atraso / 15	BRL	7.221	5.800	581	Até 30	17/12/2016	Conceito Irregular
17/01/2017	Pontual	BRL	5.800	0	0	Até 30	17/12/2016	Conceito Bom
17/01/2017	Pontual	BRL	3.456	0	0	Até 30	17/12/2016	Conceito Bom
17/01/2017	Pontual	BRL	6.380	0	0	Até 30	17/12/2016	Conceito Bom

Referências comerciais contidas neste relatório podem ter sido obtidas a partir da mesma fonte, em diferentes meses e unidades monetárias. Em alguns casos, pagamentos atrasados podem ser resultado de disputas sobre mercadoria, extravio de documentação, etc.

INVESTIGAÇÃO ATUAL

Entrevista

Em 7 de março de 2018 o Sr. Gabriel Martins de Faria, Diretor Financeiro confirmou os dados gerais contidos neste relatório.

Vendas Mensais

Mês	Ano	Valor
JAN	2017	BRL 99.555.726,00
FEV	2017	BRL 105.579.214,00
MAR	2017	BRL 110.991.421,00
ABR	2017	BRL 119.399.411,00
MAI	2017	BRL 126.620.430,00
JUN	2017	BRL 141.990.436,00
JUL	2017	BRL 150.987.695,00
AGO	2017	BRL 163.482.656,00
SET	2017	BRL 171.162.651,00
OUT	2017	BRL 195.985.780,00
NOV	2017	BRL 197.233.685,00
DEZ	2017	BRL 200.652.984,00

...

Reporta-se que o faturamento bruto de Janeiro de 2017 à Dezembro de 2017 foi de BRL 1.783.642.089,00.

...

Reporta-se que os balanços não são auditados.

...

OPERAÇÕES

Ramo de Atividade

Ramo de Atividade	%	SIC	Nome Divisão
Fabricante de autopeças, como: articulações de suspensão (pivô), barras de direção e reação, braço de suspensão, bronzinas de motores, chassis para ônibus, chassis para veículos leves e pesados, comando de mudanças de marchas, defletores de calor, eixos diferenciais leves, pesados e fora de estrada, juntas de cabeçote em materiais não asbestos, juntas de cabeçote MLS, juntas secundárias de Vedação, kits de juntas para motores, longarinas, terminais de direção, tirantes da barra estabilizadora	100	2211	

Produção / Outros

Possui certificados ISO 9001:2008 concedido pela: SGS System Certification., ISO 14001:2004 concedidos pela: ABS-American Bureau of Shipping Quality Evaluations. válido até 14/07/2019, e ISO 16949:2007 concedido pela DNV-Det Norske Veritas Classification, válido até 23/08/2019.

Veículo(s) e Equipamento(s)

vários equipamentos, detalhes não mencionados

Marca(s)

Nome	Produto	% Vendas
Brasil Modelos	autopeças	100,00

Vendas

Seus produtos são vendidos no(s) seguinte(s) mercado(s):

Nacional / Internacional	Localização	Produto	% Vendas
Internacional	Alemanha		
Internacional	Estados Unidos da América		
Internacional	Mercosul		

Condições de Vendas

Nacional / Internacional	Condições	%
Nacional	a prazo de 30	76,00
Nacional	à vista	4,00
Internacional	a prazo de 30-60	20,00

Principais Clientes

Mantém uma carteira de 1800 clientes. Sendo 436 clientes ativos.

Vende principalmente a:

Nome/Razão Social	Localização	Percentual
General Motors do Brasil Ltda	São Caetano do Sul, SP, Brasil	8,45
Ford Motor Company do Brasil Ltda	Camaçari, BA, Brasil	12,65
Volkswagen do Brasil Indústria de Veículos Automotores Ltda	São Bernardo do Campo, SP, Brasil	5,98
Mercedes Benz do Brasil Ltda	São Bernardo do Campo, SP, Brasil	13,66
Scania Latin América Ltda	São Bernardo do Campo, SP, Brasil	
Volvo do Brasil Veículos Ltda	Curitiba, PR, Brasil	3,98
Affinia Automotiva Ltda	Osasco, SP, Brasil	7,65
FCA Fiat Chrysler Automóveis Brasil Ltda	Betim, MG, Brasil	
Tritec Motors Ltda.	Campo Largo, PR, Brasil	8,99
Toyota do Brasil Ltda.	Sorocaba, SP, Brasil	6,47
Emerelec International Co.	Estados Unidos da América	1,45

Compras

Compra do(s) seguinte(s) mercado(s):

Nacional / Internacional	Localização	Produto	% Compras
Internacional	Mercosul		
Internacional	Estados Unidos da América		

Condições de Compra

Nacional / Internacional	Tipo	%
Nacional	a prazo de 28-30 dias	95,00
Internacional	a prazo de 90	5,00

Principais Fornecedores

Compra principalmente de:

Nome/Razão Social	Localização	Comentário
Aços Villares Ltda	São Paulo, SP, Brasil	
Armco do Brasil S/A	São José dos Campos, SP, Brasil	
Companhia Siderúrgica Nacional - CSN	Rio de Janeiro, RJ, Brasil	
Gerdau Aços Especiais S/A	Charqueadas, RS, Brasil	
Metalúrgica Osan Ltda	Indaiatuba, SP, Brasil	
Multimetal - Indústria Metalúrgica Ltda	Cambé, PR, Brasil	
Tupy Fundições Ltda	Joinville, SC, Brasil	
V & M do Brasil S/A - (Mannesmann)	Belo Horizonte, MG, Brasil	
International Trade Winds LLC	Miami, Estados Unidos da América	

Bancos

A Investigada opera com o(s) seguinte(s) banco(s):

Nome	Localização	Agência Nº/Nome	Comentário
Banco Bradesco S.A.	Caxias do Sul/ RS	2028 / Caldas Flores	
Banco Itau S.A.	Caxias do Sul/ RS	0193 / Maria Carolina	
Banco Santander Brasil S.A.	Caxias do Sul/ RS	0252 / Bom Jardim	
Banco do Brasil S.A.	Caxias do Sul/ RS	3305 / Barão de Monte Líbano	
Citibank N.A.	Caxias do Sul/ RS	0011 / Sete Quedas	

Empregados

Emprega: 3.968 pessoa(s), sendo 551 neste local.

Seguro

A Investigada tem a(s) seguinte(s) política(s) de seguros:

Cobertura	Valor	Seguradora	Período	Vencimento	Apólice
riscos diversos cobrindo empresarial	BRL 121.425.100,00	Itaú Seguros S/A	anual	31/12/2018	
incêndio cobrindo empresarial	BRL 36.000.000,00	Porto Seguro Cia. de Seguros Gerais	anual	30/01/2019	
riscos diversos cobrindo máquinas e equipamentos	BRL 99.525.600,00	Bradesco Seguros S/A	anual	30/11/2018	

HISTÓRICO

Registro Comercial

Estrutura da Empresa: Sociedade Empresária limitada

Data Registro	Tipo do Registro	Localização	NIRE/Nº Registro
01/12/2006	Junta Comercial	Rio Grande do Sul	43.203.831.864

Início das Atividades

Razão Social	Data	Cidade/UF
Brasil Automotiva Ltda	01/01/1994	São Paulo, SP

Alterações

Tipo	Alteração	Data Alteração	Comentário
Incorporação	Modelos Industrial Ltda - (DUNS: 91-180-6357) CNPJ:00389114000167	01/11/2005	
Incorporação	Brasil Modelos Faróis Ltda - (DUNS: 89-712-3775) CNPJ:92758885000191	10/11/2006	
Alteração	Brasil Modelos Automotiva Ltda	01/12/2006	

Capital

Capital Social: BRL 450.000.000,00 estando totalmente integralizado

A última alteração de capital foi em 2014

Conta com a seguinte distribuição:

Acionistas/Cotistas	% do Capital
Brasil Modelos Electric Ltda	66,78000
Brasil Modelos Equipamentos Ltda	25,20000
Brasil Modelos Industrial Ltda	8,02000
Total	100,00000

Registrada inicialmente sob NIRE 35.212.588.400 (São Paulo/SP). Em 12/03/1998, a sindicada transferiu sua sede social para o Rio Grande do Sul.

ESTRUTURA CORPORATIVA

Controladora

Razão Social:	Brasil Modelos Electric Ltda
D-U-N-S:	908065031
CNPJ:	43591324000188
Localização:	Av. Acará Bandeira, 1.027 - Centro Empresarial, Sant'Ana, 5512600 , Caxias do Sul, RS, Brasil
Detalhes:	Participação: 66,78000% Ano de Fundação: 1972
Ramo:	Fab. de autopeças.

Controlada por: Brasil Modelos Corporation, Reino Unido - (DUNS: 30-504-6555).

Acionistas/Cotistas

Razão Social:	Brasil Modelos Equipamentos Ltda
D-U-N-S:	909407887
CNPJ:	51831861000175
Localização:	Rua Levron de Luarte, 657 - Prédio ABX, Marco Modelo, 5523601 , Caxias do Sul, RS, Brasil
Detalhes:	Participação: 25,20%; Ano de Fundação: 1967

Razão Social:	Brasil Modelos Industrial Ltda
D-U-N-S:	951203094
CNPJ:	90265675000182
Localização:	Rua Jean Marc Florian, 56 - Salas 01 à 05, Querian Lite, 5568905 , Caxias do Sul, RS, Brasil
Detalhes:	Participação: 8,02%; Ano de Fundação: 1994

Servs. de participações societárias.

Controladas

Razão Social:	Brasil Modelos Comercial Ltda
D-U-N-S:	896731589
CNPJ:	49769274000188
Localização:	Al. Nova Modelos, 507 - 3º andar, Sentence Models, 0656500 , Diademópolis, SP,
Detalhes:	Brasil Participação: 99,99; Ano de Fundação: 2001

Razão Social:	Brasil Modelos Indústria e Comércio de Autopeças Ltda
D-U-N-S:	918752355
CNPJ:	47963516000185
Localização:	Rua Noveleiros de Limma, 1.568 - 2º andar, Casa de Abreu, 6658470 , Caxias do Sul, RS,
Detalhes:	Brasil Participação: 99,99; Ano de Fundação: 1989

Coligadas

Razão Social:	Brasil Modelos Metalúrgica Ática Ltda
D-U-N-S:	916470544
CNPJ:	46779873000141

Localização:	Trav. Sendtraudt Lins, 236 - Salas A, B, C, Canducaia do Leste, 6623650 , Diademópolis, SP, Brasil
Detalhes:	Participação: 33,33; Ano de Fundação: 1985

Grupo

É uma empresa do grupo Brasil Modelos

Razão Social:	Brasil Modelos Automotiva Ltda
D-U-N-S:	914609722
CNPJ:	01485092000100
Localização:	Caxias do Sul, RS, Brasil

Razão Social:	Brasil Modelos Electric Ltda
D-U-N-S:	908065031
CNPJ:	43591324000188
Localização:	Caxias do Sul, RS, Brasil

Razão Social:	Brasil Modelos Equipamentos Ltda
D-U-N-S:	909407887
CNPJ:	51831861000175
Localização:	Caxias do Sul, RS, Brasil

Razão Social:	Brasil Modelos Industrial Ltda
D-U-N-S:	951203094
CNPJ:	90265675000182
Localização:	Gravataí, RS, Brasil

Razão Social:	Brasil Modelos Comercial Ltda
D-U-N-S:	896731589
CNPJ:	49769274000188
Localização:	Diadema, SP, Brasil

Razão Social:	Brasil Modelos Indústria e Comércio de Autopeças Ltda
D-U-N-S:	918752355
CNPJ:	47963516000185
Localização:	Caxias do Sul, RS, Brasil

Razão Social:	Brasil Modelos Metalúrgica Ática Ltda
D-U-N-S:	916470544
CNPJ:	46779873000141
Localização:	Diadema, SP, Brasil

Razão Social:	Automotiva Corporation
D-U-N-S:	305046555
CNPJ:	47809374000125
Localização:	Reino Unido

EXECUTIVOS

Nome: Kelvin August Thinkher

Cargo: Diretor Presidente

Data de Nascimento/Natural: 30/10/1955, natural de Belo Horizonte, MG, Brasil

Identificação: R.G.: 1.007.996
C.P.F.: 02532360020

Formação: Formado(a) em Administração de Empresas
Formado(a) em Marketing

Ligações Atuais: diretor da Brasil Modelos Electric Ltda, D-U-N-S 908065031, Caxias do Sul, RS, Brasil, desde 2004

Comentários Adicionais: casado
Ingressou na investigada em 1998. Assumiu seu cargo atual em 2013
É ativo nas atividades diárias da empresa.

Nome: Celsius Eduard Kurrier

Cargo: Diretor Financeiro

Data de Nascimento/Natural: 13/01/1953, natural de Brasil

Identificação: R.G.: 700.056.9058
C.P.F.: 18581692087

Formação: Formado(a) em Ciências Contábeis

Ligações Atuais: diretor da Brasil Modelos S/A Indústria e Comércio, D-U-N-S 897023746, Caxias do Sul, RS, Brasil, desde 1979, detém 10,00% do capital

Comentários Adicionais: casado
Ingressou na investigada em 1997.
É ativo nas atividades diárias da empresa.

Nome: Fahrenheit Vicent Kellermann

Cargo: Diretor

Data de Nascimento/Natural: 31/12/1965, natural de Brasil

Identificação: R.G.: 5.093.755
C.P.F.: 98825578899

Formação: Formado(a) em Ciências Econômicas

Ligações Atuais: diretor da Brasil Modelos Equipamentos Ltda, D-U-N-S 909407887, Caxias do Sul, RS, Brasil, desde 2006

Comentários Adicionais: casado
Ingressou na investigada em 1998.
É ativo nas atividades diárias da empresa.

LOCALIZAÇÃO

Filiais

A investigada mantém 6 filial(ais).

Incluindo:

CNPJ:	05377956000733
Localização:	Rua Carlos Maisson Weber, 2.630, Campiraíba, 2146000Rio de Janeiro, RJ, Brasil
Telefone(s):	21 32556589
Fax(s):	21 32565623
Área Construída:	7.852 metros quadrados
Área do Terreno:	12.569 metros quadrados
Valor da propriedade:	BRL 5.569.856,00 (Estimado)
Detalhes:	Existem 358 empregados nesta localidade.
Tipo:	Fábrica
D-U-N-S:	911180381
CNPJ:	05377956000239
Localização:	Av. Fernando Stecca, 780, Zona Industrial, 1808745Campinas, SP, Brasil
Telefone(s):	15 32386000
Fax(s):	15 32386001
Área Construída:	18.752 metros quadrados
Detalhes:	Existem 687 empregados nesta localidade. alugado
Tipo:	Fábrica
D-U-N-S:	911278581
CNPJ:	05377956000309
Localização:	Rua Ricardo Bruno Albarus, 201, Pavilhão B, Distrito Industrial, Caxias do Sul, RS, Brasil
Telefone(s):	51 34893000
Fax(s):	51 34893300
Área Construída:	7.685 metros quadrados
Área do Terreno:	12.369 metros quadrados
Aluguel Mensal:	BRL 14.556,00
Detalhes:	Existem 419 empregados nesta localidade. alugado
Tipo:	Administração e fábrica
D-U-N-S:	897525412
CNPJ:	05377956000482
Localização:	Rua Eugênio Bellotto, 200, Pavilhão B, Vila Liviero, 0418516Diadema, SP, Brasil
Telefone(s):	11 63318526
Fax(s):	11 9460643
Área Construída:	6.897 metros quadrados
Área do Terreno:	9.658 metros quadrados
Detalhes:	Existem 662 empregados nesta localidade. alugado
Tipo:	Fábrica
D-U-N-S:	916381295
CNPJ:	05377956000556

Localização:	Av. Roberto Gordon, 449 / 459, Piraporinha, 0999009São Paulo, SP, Brasil
Telefone(s):	11 40711411
Fax(s):	11 40712881
Área Construída:	17.365 metros quadrados
Área do Terreno:	21.569 metros quadrados
Aluguel Mensal:	BRL 9.453,00
Detalhes:	Existem 863 empregados nesta localidade. alugado

Tipo:	Fábrica
CNPJ:	05377956000685
Localização:	Av. Brasil, 5.370, Marg. BR 277, Km 121, Guabiroba, 8360542Curitiba, PR, Brasil
Telefone(s):	41 21048800
Fax(s):	41 21048812
Área Construída:	11.365 metros quadrados
Área do Terreno:	15.452 metros quadrados
Aluguel Mensal:	BRL 7.658,33
Detalhes:	Existem 428 empregados nesta localidade. alugado

Propriedades

A Investigada também possui 1 imóvel(eis).

É proprietária de:

Denominação/ Razão Social:	Terreno
Localização:	Rua Carlos Maisson Weber, 1.560, Rio de Janeiro, RJ, Brasil
Área Construída:	1.853 metros quadrados
Área do Terreno:	15.000 metros cúbicos
Valor da propriedade:	BRL 4.500.000,00 (estimado)

Instalações

A investigada tem instalações no endereço do cabeçalho

Denominação:	Sede central
Área Construída:	25.547 metros quadrados
Área do Terreno:	37.500 metros quadrados
Valor da propriedade:	BRL 49.700.000,00 (estimado)
Detalhes:	Próprio -



MINISTÉRIO DA FAZENDA
Secretaria da Receita Federal do Brasil
Procuradoria-Geral da Fazenda Nacional

CERTIDÃO NEGATIVA DE DÉBITOS RELATIVOS AOS TRIBUTOS FEDERAIS E À DÍVIDA ATIVA DA UNIÃO

Nome: Brasil Modelos Automotiva Ltda
CNPJ: 05.377.956/0001-20

Ressalvado o direito de a Fazenda Nacional cobrar e inscrever quaisquer dívidas de responsabilidade do sujeito passivo acima identificado que vierem a ser apuradas, é certificado que:

1. constam débitos administrados pela Secretaria da Receita Federal do Brasil (RFB) com exigibilidade suspensa nos termos do art. 151 da Lei nº 5.172, de 25 de outubro de 1966 - Código Tributário Nacional (CTN), ou objeto de decisão judicial que determina sua desconsideração para fins de certificação da regularidade fiscal, ou ainda não vencidos; e
2. não constam inscrições em Dívida Ativa da União (DAU) na Procuradoria-Geral da Fazenda Nacional (PGFN).

Conforme disposto nos arts. 205 e 206 do CTN, este documento tem os mesmos efeitos da certidão negativa.

Esta certidão é válida para o estabelecimento matriz e suas filiais e, no caso de ente federativo, para todos os órgãos e fundos públicos da administração direta a ele vinculados. Refere-se à situação do sujeito passivo no âmbito da RFB e da PGFN e abrange inclusive as contribuições sociais previstas nas alíneas 'a' a 'd' do parágrafo único do art. 11 da Lei nº 8.212, de 24 de julho de 1991.

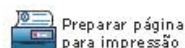
A aceitação desta certidão está condicionada à verificação de sua autenticidade na Internet, nos endereços <<http://rfb.gov.br>> ou <<http://www.pgfn.gov.br>>.

Certidão emitida gratuitamente com base na Portaria Conjunta RFB/PGFN nº 1.751, de 2/10/2014.
 Emitida às 00:00:00 do dia 01/01/2018 <hora e data de Brasília>.
 Válida até 31/12/2018.

Código de controle da certidão: **0000.0000.0000.0000**

Qualquer rasura ou emenda invalidará este documento.

[Nova Consulta](#)



IMPRIMIR

VOLTAR



Certificado de Regularidade do FGTS - CRF

Inscrição: 05377956/0001-20
Razão Social: Brasil Modelos Automotiva Ltda
Nome Fantasia: Modelos Automotiva
Endereço: AV BERNARDINO DE CAMPOS 98 / São Paulo/Caxias do Sul/RS/
95090-170

A Caixa Econômica Federal, no uso da atribuição que lhe confere o Art. 7, da Lei 8.036, de 11 de maio de 1990, certifica que, nesta data, a empresa acima identificada encontra-se em situação regular perante o Fundo de Garantia do Tempo de Serviço - FGTS.

O presente Certificado não servirá de prova contra cobrança de quaisquer débitos referentes a contribuições e/ou encargos devidos, decorrentes das obrigações com o FGTS.

Validade: 01/01/2018 a 31/12/2018

Certificação Número: 2018000000000000000000

Informação obtida em 01/01/2018, às 00:00:00.

A utilização deste Certificado para os fins previstos em Lei está condicionada à verificação de autenticidade no site da Caixa:
www.caixa.gov.br



ESTADO DO RIO GRANDE DO SUL
SECRETARIA DA FAZENDA
RECEITA ESTADUAL

Certidão de Situação Fiscal nº **000000000**

Identificação do titular da certidão:

CNPJ: **05.377.956/0001-20**

Certificamos que, aos **01** dias do mês de Janeiro do ano de **2018**, revendo os bancos de dados da Secretaria da Fazenda, o titular acima enquadra-se na seguinte situação:
CERTIDAO NEGATIVA

Observações: Nada Consta
O nome do titular do CPF/CNPJ não consta nos bancos de dados da Secretaria da Fazenda. Se necessário, solicite documento de identificação.

Esta certidão **NÃO É VÁLIDA** para comprovar;

a) a quitação de tributos devidos mensalmente e declarados na Declaração Anual de Simples Nacional (DASN) e no Programa Gerador do Documento de Arrecadação do Simples Nacional (PGDAS-D) pelos contribuintes optantes pelo Simples Nacional;

b) em procedimento judicial e extrajudicial de inventário, de arrolamento, de separação, de divórcio e de dissolução de união estável, a quitação de ITCD, Taxa Judiciária e ITBI, nas hipóteses em que este imposto seja de competência estadual (Lei nº 7.608/81).

No caso de doação, a Certidão de Quitação do ITCD deve acompanhar a Certidão de Situação Fiscal.

Esta certidão constitui-se em meio de prova da inexistência, em nome do interessado, de débitos ou pendências relacionados na Instrução Normativa nº 45/98, Título IV, Capítulo V, 1.1.

A presente certidão não elide o direito de a Fazenda do Estado do Rio Grande do Sul proceder a posteriores verificações e vir a cobrar, a qualquer tempo, crédito que seja assim apurado.

Esta certidão é válida até 31/12/2018.

Certidão expedida gratuitamente e com base na IN/DRP nº 45/98, Título IV, Capítulo V.

Autenticação: **000000000**

A autenticidade deste documento deverá ser confirmada em <https://www.sefaz.rs.gov.br>.



PODER JUDICIÁRIO
JUSTIÇA DO TRABALHO

CERTIDÃO NEGATIVA DE DÉBITOS TRABALHISTAS

Nome: Brasil Modelos Automotiva Ltda
(MATRIZ E FILIAIS) CNPJ: 05.377.956/0001-20
Certidão n°: 000000000/2018
Expedição: 01/01/2018, às 00:00:00
Validade: 31/12/2018 - 180 (cento e oitenta) dias, contados da data de sua expedição.

Certifica-se que **Brasil Modelos Automotiva Ltda** (MATRIZ E FILIAIS), inscrito(a) no CNPJ sob o n° 05.377.956/0001-20, **NÃO CONSTA** do Banco Nacional de Devedores Trabalhistas.

Certidão emitida com base no art. 642-A da Consolidação das Leis do Trabalho, acrescentado pela Lei n° 12.440, de 7 de julho de 2011, e na Resolução Administrativa n° 1470/2011 do Tribunal Superior do Trabalho, de 24 de agosto de 2011.

Os dados constantes desta Certidão são de responsabilidade dos Tribunais do Trabalho e estão atualizados até 2 (dois) dias anteriores à data da sua expedição.

No caso de pessoa jurídica, a Certidão atesta a empresa em relação a todos os seus estabelecimentos, agências ou filiais.

A aceitação desta certidão condiciona-se à verificação de sua autenticidade no portal do Tribunal Superior do Trabalho na Internet (<http://www.tst.jus.br>).

Certidão emitida gratuitamente.

INFORMAÇÃO IMPORTANTE

Do Banco Nacional de Devedores Trabalhistas constam os dados necessários à identificação das pessoas naturais e jurídicas inadimplentes perante a Justiça do Trabalho quanto às obrigações estabelecidas em sentença condenatória transitada em julgado ou em acordos judiciais trabalhistas, inclusive no concernente aos recolhimentos previdenciários, a honorários, a custas, a emolumentos ou a recolhimentos determinados em lei; ou decorrentes de execução de acordos firmados perante o Ministério Público do Trabalho ou Comissão de Conciliação Prévia.

Dúvidas e sugestões: cndt@tst.jus.br