


## Návod na obsluhu



### Je zvolen optimální druh provozu?

Tlačítkem je možné vybírat mezi jednotlivými druhy provozu. Volba je zobrazena obdélníkem pod symbolem zvoleného druhu provozu.



#### Automatický provoz

Automatický provoz reguluje teplotu prostoru podle časového programu.

#### Trvalý provoz nebo

Trvalý provoz udržuje konstantní teplotu prostoru na zvolené hodnotě druhu provozu.

- Vytápění na žádanou teplotu Komfort
- Vytápění na útlumovou žádanou teplotu

#### Ochranný provoz

V ochranném provozu je vytápění vypnuto, ale je chráněno proti zamrznutí (teplota protimrazové ochrany).

#### Příprava TUV

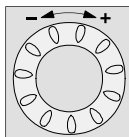
Teplá užitková voda je připravována podle nastaveného druhu uvolnění.



### Je Vám příliš teplo nebo zima?

#### Nastavení:

- Nižší nebo vyšší žádanou teplotu Komfort nastavte přímo otočným knoflíkem. **Nastavení potvrďte tlačítkem OK.**
- Pro útlumovou žádanou teplotu stiskněte OK, zvolte obslužnou stránku Topný okruh a nastavte „Útlumovou žádanou teplotu“.



Tip: Po každé opravě počkejte aspoň 2 hodiny, aby se stihla přizpůsobit teplota prostoru.

### Odcházíte na delší dobu?

Pokud nevyužíváte prostory delší dobu, můžete snížit teplotu pomocí prezenčního tlačítka, a tím šetřit energii.



Pokud jsou Vaše prostory opět využívány, stiskněte opět prezenční tlačítko a vytápění je obnoveno.

- Vytápění na žádanou teplotu Komfort
- Vytápění na útlumovou žádanou teplotu
- Prezenční tlačítko je účinné pouze v automatickém provozu
- Aktuální volba je aktivní do nejbližšího sepnutí podle programu vytápění

### Chcete zobrazit informace?

- Tlačítkem Info můžete zobrazit různé informace.
- Ve výjimečném případě je na displeji zobrazen následující symbol:



#### Chybové hlášení

Pokud svítí tento symbol, v zařízení se vyskytuje porucha. Stiskněte tlačítko Info a přečtěte si další údaje.

#### Údržba

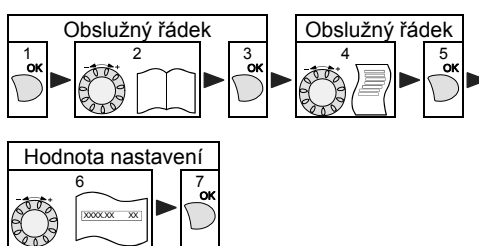
Pokud svítí tento symbol, vyskytuje se hlášení údržby nebo mimořádný provoz. Stiskněte tlačítko Info a přečtěte si další údaje.

### Co znamená následující zobrazení?

	Vytápění na žádanou teplotu Komfort	<b>INFO</b>	Úroveň Info aktivní
	Vytápění na útlumovou žádanou teplotu	<b>PROG</b>	Úroveň nastavení aktivní
	Vytápění na žádanou teplotu protimrazové ochrany	<b>ECO</b>	Vytápění dočasně vypnuto
	Probíhající proces – čekejte prosím		Prázdninová funkce aktivní
	Výměna baterií		Odběr na topný okruh
	Hořák v provozu (pouze kotel na olej/plyn)		

### Chcete provést nastavení?

Dále uvedená nastavení, která nejsou přímo přístupná na uživatelské ploše, je možné provést v úrovni nastavení. Zde je uveden princip postupu nastavení. Tlačítkem ESC se vrátíte o jeden krok zpátky.



Následující nastavení jsou přístupná.

Obsluž. stránka	Obsluž. řádek
Čas a datum	Hodiny / minuty Den / měsíc Rok
Obslužná jednotka	Jazyk
Časové programy	Předvolba periody 1. fáze ZAP / VYP 2. fáze ZAP / VYP 3. fáze ZAP / VYP Standardní hodnoty
Prázdninové programy okruhy 1,2,P	Začátek Konec Úroveň provozu
Topné okruhy 1,2,P	Komfortní žádaná teplota Útlumová žádaná teplota Žádaná teplota protimraz och Strmost topné křivky Omezení vytápění Léto/zima
TUV	Jmenovitá žádaná teplota
Údržba/servis	...

Poznámka: V závislosti na regulačním přístroji se může tabulka zobrazených obslužných řádků trochu lišit.

### Je užitková voda příliš horká nebo studená?

Pozor – při příliš vysokém nastavení hrozí nebezpečí opaření!

#### Nastavení:

Vyberte obslužnou stránku Teplá užitková voda a nastavte „Jmenovitou žádanou teplotu“ na zvolenou hodnotu.

### Musíte změnit čas nebo datum?

Poznámka: Letní a zimní čas je přestavován automaticky!

#### Nastavení:

Pro dokonalou regulaci Vašeho vytápění je důležité správné nastavení času. Zvolte obslužnou stránku „Čas a datum“ a nastavte příslušné obslužné řádky.

### Máte prázdniny?

Můžete zadat období prázdnin. Na začátku se přístroj přepne na zvolenou úroveň provozu. Po uplynutí prázdnin je opět zapnut na nastavený druh provozu.

- Funkce Prázdniny je účinná pouze v automatickém provozu

#### Nastavení:

Zvolte obslužnou stránku Prázdniny a nastavte „Začátek“, „Konec“ a „Úroveň provozu“, na kterou se bude vytápět během prázdnin.

### Chcete zobrazit texty v jiném jazyce?

#### Nastavení:

Zvolte obslužnou stránku Obslužná jednotka a nastavte pro zobrazování „Jazyk“.

### Znáte tyto tipy pro šetření energie?

- Během dne vytápějte maximálně na 21 °C
- Větrejte jenom krátce; úplně přitom otevřete okna
- V nevyužívaných místnostech nastavte radiátorové ventily na protimrazovou ochranu
- Před radiátory neumísťujte žádané závěsy, nábytek atd.

Poznámka: Další informace najdete v podrobnější dokumentaci Vašeho vytápění