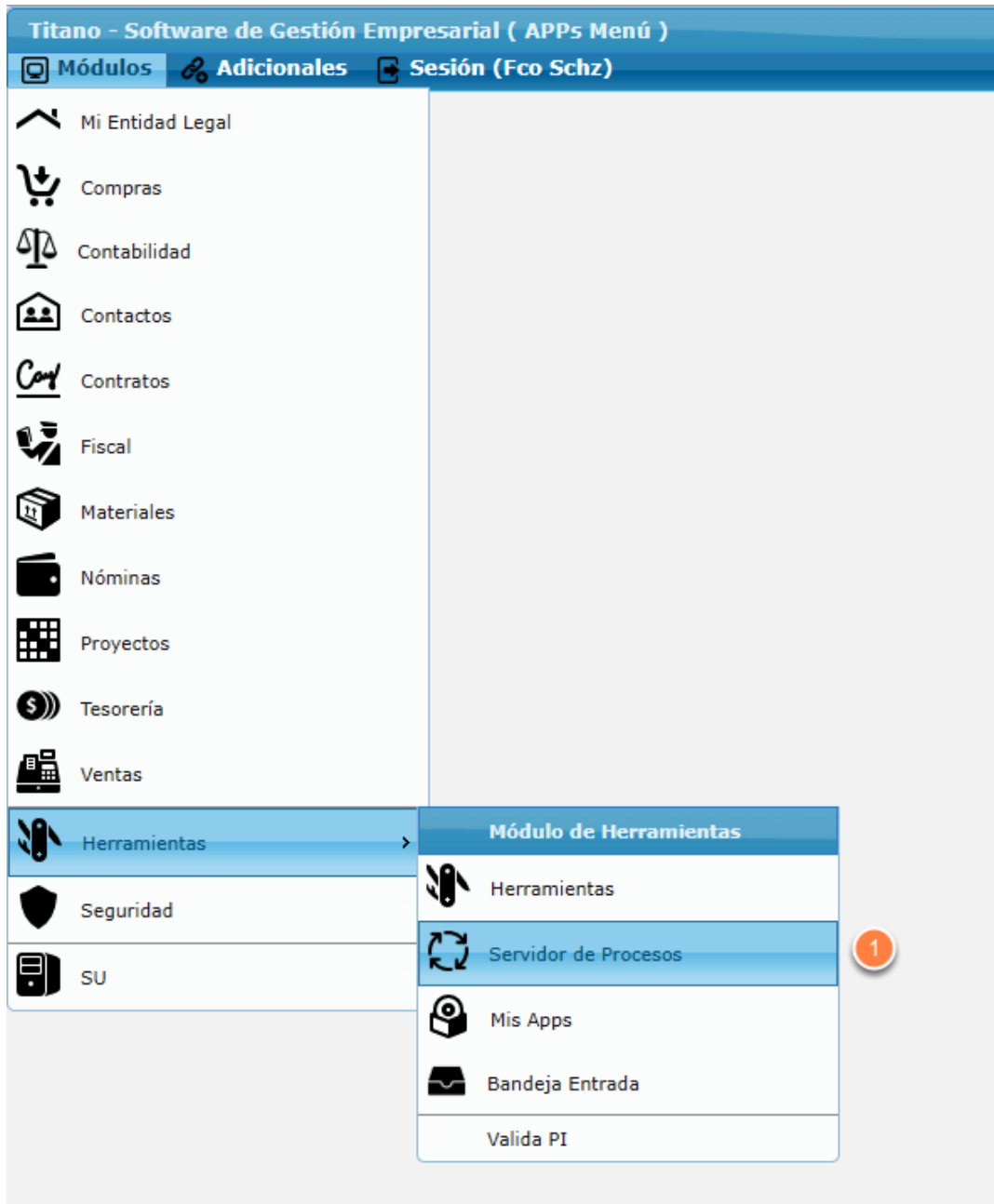


# Estímulos Fiscales

## Estímulo Combustibles

### Procesar CFDIs con Complemento Combustibles

#### ENTRAR AL SERVIDOR DE PROCESOS



1. Seleccionar la opción Herramientas -> Servidor de Procesos

## PROCESO DE CARGA DE CFDIs COMBUSTIBLES

Titana - Software de Gestión Empresarial ( Proceso )

Regresar Guardar Refrescar Borrar Clonar Aprobar Cancelar

Procesos Resultado Documentos Anexos

Parámetros

Type **CFDI(s) Insertar Archivos** Fecha/Hora Solicitud

Param 0

Param 1

Param 2

Param 3

Param 4

Param 5

Param 6

Param 7

Param 8

Param 9

1. Elegir la opción CFDI(s) Insertar Archivo.

## SUBIR XMLs

Titana - Software de Gestión Empresarial ( Proceso )

Regresar Guardar Refrescar Borrar Clonar Aprobar Cancelar

Procesos Resultado Documentos Anexos

Documentos	Nombre Archivo *	Descripción	Tipo	Fecha/Hora	Id
	21CAC40E-66EC-5E4D-9961-E832C40644F.zip		xml	2018-05-28 15:32:23	7c0cd908e

Quitar

Ver archivo

Subir archivos

1. Cambiarse a la pestaña Documentos Anexos.
2. Subir él o los CFDIs en archivo ZIP.
3. Aprobar.

## ENTRAR A LA BANDEJA DE ENTRADA

The screenshot shows the Titano software interface. The top navigation bar includes 'Módulos', 'Adicionales', and 'Sesión (Fco Schz)'. The main menu on the left lists various modules: Mi Entidad Legal, Compras, Contabilidad, Contactos, Contratos, Fiscal, Materiales, Nóminas, Proyectos, Tesorería, and Ventas. The 'Herramientas' (Tools) menu is expanded, showing sub-options: Herramientas, Servidor de Procesos, Mis Apps, and 'Bandeja Entrada' (Inbox), which is highlighted with a red circle and the number 1. Below the 'Bandeja Entrada' option, the text 'Valida PI' is visible.

1. Seleccionar la opción Herramientas -> Bandeja de Entrada.

## VERIFICAR QUE LOS XMLs YA FUERON PROCESADOS.

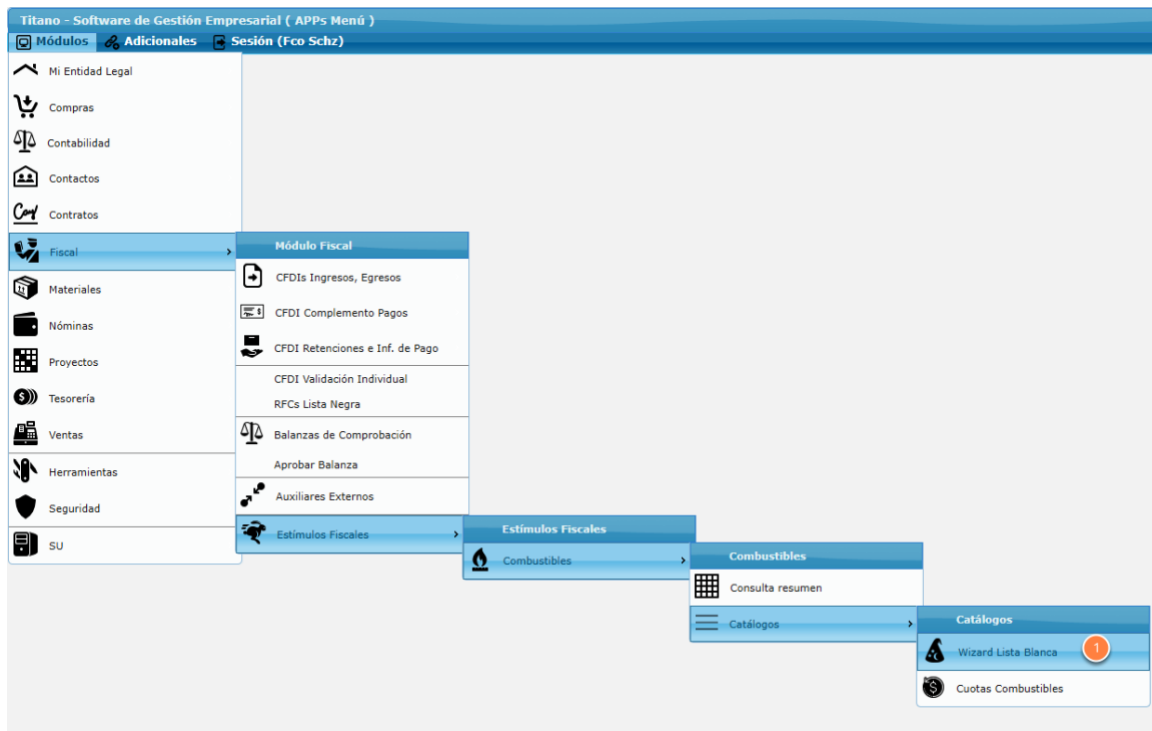
The screenshot shows the 'Archivos de Entrada' (Inbox) table in the Titano software. The table has the following columns: Archivo, Origen, Acción, Formato, Fecha Carga, Fecha Proceso, and Id. The first row is highlighted with a red circle and the number 1.

SI	Archivo	Origen	Acción	Formato	Fecha Carga	Fecha Proceso	Id
1	Comprobante_solo_detalle.xml	FileFolder	CFDValidate	SaXML	2018-05-25 11:14:09		70af9498
	Prueba combustibles.xml	FileFolder	CFDValidate	SaXML	2018-05-25 11:04:45		70af88b9
	Comprobales22.xml	FileFolder	CFDValidate	SaXML	2018-05-25 11:04:42		70af8a4d
	Prueba combustibles.xml	FileFolder	CFDValidate	SaXML	2018-05-24 14:04:32		70939a2a

1. Revisar que los XMLs se encuentren en bandera verde (Status 70).

**NOTA: Es importante que se termine la carga de los XMLs ya que con esta información se genera la lista blanca de combustibles.**

## ENTRAR A LA OPCIÓN WIZARD LISTA BLANCA.



1. Seleccionar la opción Fiscal -> Estímulos Fiscales -> Combustibles -> Catálogos -> Wizard Lista Blanca.

## ACTUALIZAR LA LISTA BLANCA

Titano - Software de Gestión Empresarial ( Wizard Lista Blanca )

Regresar Guardar Refrescar Borrar Clonar Aprobar Cancelar

Wizard Lista Blanca

131 seleccionados 41 disponibles

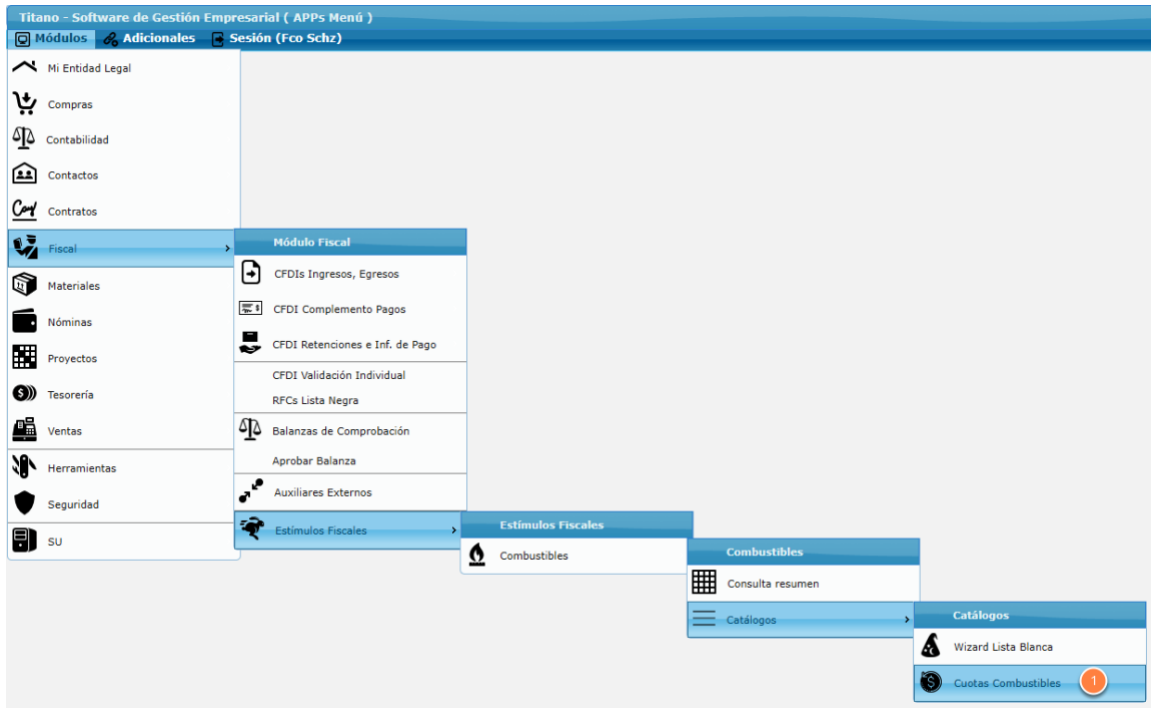
000000001 34006 DIESEL  
000000002 34006 DIESEL  
000000004 34006 DIESEL  
000000006 34006 DIESEL  
000000011 34006 DIESEL  
000000012 34006 DIESEL  
000000013 34006 DIESEL  
000000014 34006 DIESEL  
000000015 34006 DIESEL  
000000016 34006 DIESEL  
000000017 34006 DIESEL  
000000018 34006 DIESEL  
000000019 34006 DIESEL  
000000020 34006 DIESEL  
000000021 34006 DIESEL  
000000022 34006 DIESEL  
000000027 34006 DIESEL  
000000029 34006 DIESEL  
000000030 34006 DIESEL  
000000031 34006 DIESEL  
000000032 34006 DIESEL  
000000033 34006 DIESEL  
000000034 34006 DIESEL  
000000035 34006 DIESEL  
000000036 34006 DIESEL  
000000037 34006 DIESEL  
000000038 34006 DIESEL

000000001 32011 MAGNA  
000000002 32011 MAGNA  
32011 - MAGNA  
32011 PEMEX MAGNA  
87 Octanos  
BONIFICACION DE TRANSACCIONES  
COBRO ETIQUETA DE PRESENCIA  
COBRO POR ENTREGAS  
Cobro por Transaccion NFC  
COBRO TARJETAS  
COMISION ENERGEX  
COMISION X TRANSACCION  
DESCTO. SOBRE ETIQUETA DE PRESENCIA  
DIESEL INDUSTRIAL  
DIESEL INDUSTRIAL 34010  
DIESEL INDUSTRIAL.  
FLETE  
FLETE.  
Gas  
GASOLINA MAGNA PEMEX 1.0 - LITRO  
IMPORTE FLETE  
Magna  
MAGNA 32011  
MAGNA (LT)  
MAGNA(32011)  
MANIOBRA  
MANIOBRAS

1. Del lado izquierdo (amarillo) se encuentran las descripciones que corresponden a la lista blanca.
2. A la derecha se encuentran las descripciones que no se consideran para la lista blanca.
3. Guardar los cambios cuando haya finalizado la actualización de la lista blanca.
4. Refrescar si desea ignorar las modificaciones a la lista blanca.

**Nota: Para agregar o eliminar elementos de la lista dar click en la descripción de su elección.**

## ACTUALIZAR CUOTAS DE ESTIMULOS



1. Seleccionar la opción Fiscal -> Estímulos Fiscales -> Combustibles -> Catálogos -> Cuotas Combustibles

## SELECCIONAR REGISTRO

The screenshot shows the Titano software interface displaying a table of fuel stimulus records. The table has columns for 'Tipo', 'Fecha', 'Porcentaje estímulo', 'Monto estímulo', 'Cuota disminuida', and 'Id'. The data is as follows:

Tipo	Fecha	Porcentaje estímulo	Monto estímulo	Cuota disminuida	Id
Estímulo	2018-05-07	0.546	2.752	2.288	7c9pbq1dn
Estímulo	2018-05-08	0.546	2.752	2.288	7c9pbq1us
Estímulo	2018-05-09	0.546	2.752	2.288	7c9pbq2cy
Estímulo	2018-05-10	0.546	2.752	2.288	7c9pbq2u3
Estímulo	2018-05-11	0.546	2.752	2.288	7c9pbq3c8

1. Seleccionar cualquier registro.
2. Editar.

## IMPORTAR DATOS

Titano - Software de Gestión Empresarial ( Estímulos fiscales )

Regresar Guardar Refrescar Borrar Clonar Aprobar Cancelar

Estímulos fiscales cuotas Documentos Anexos

Estímulos fiscales

Tipo ESTIMULO

Porcentaje 0.546

Monto 2.752

Cuota 2.288

Fecha 2018/05/11

Importar Datos

1. Elegir menú de utilerías.
2. Seleccionar Importar Datos.

## INSERTAR REGISTRO DE IMPORTACIÓN DE DATOS

Titano - Software de Gestión Empresarial ( Estímulos fiscales -> Estímulos fiscales )

Regresa Buscar Seleccionar Deseleccionar Insertar Editar Imprimir

Carga de Archivos

Fecha de Subida	Descripción	Id
2018-05-16 17:31:52	Cuotas estímulo IEPS diesel 20180516.xlsx	79g9nkkbl
2018-05-16 17:54:03	Cuotas estímulo IEPS diesel 20180516.xlsx	79g9kqfmr

1. Insertar registro.

## CARGAR LAYOUT DE CUOTAS

Titano - Software de Gestión Empresarial ( Edit Form Title )

Regresar Guardar Refrescar Borrar Clonar Aprobar Cancelar

Archivo Estructura Datos Resultado del Proceso

Archivo

Descripción Cuotas estímulo IEPS diesel 20180516.xlsx Archivo Cuotas estímulo IEPS diesel 20180516.xlsx

Subir archivos

Fecha Carga 29/05/2018 10:24:50 a. m.

Último Estatus Draft

Hojas de Trabajo

Sheet1 Cuotas Ver XLS(X)

Sheet2 Hoja2

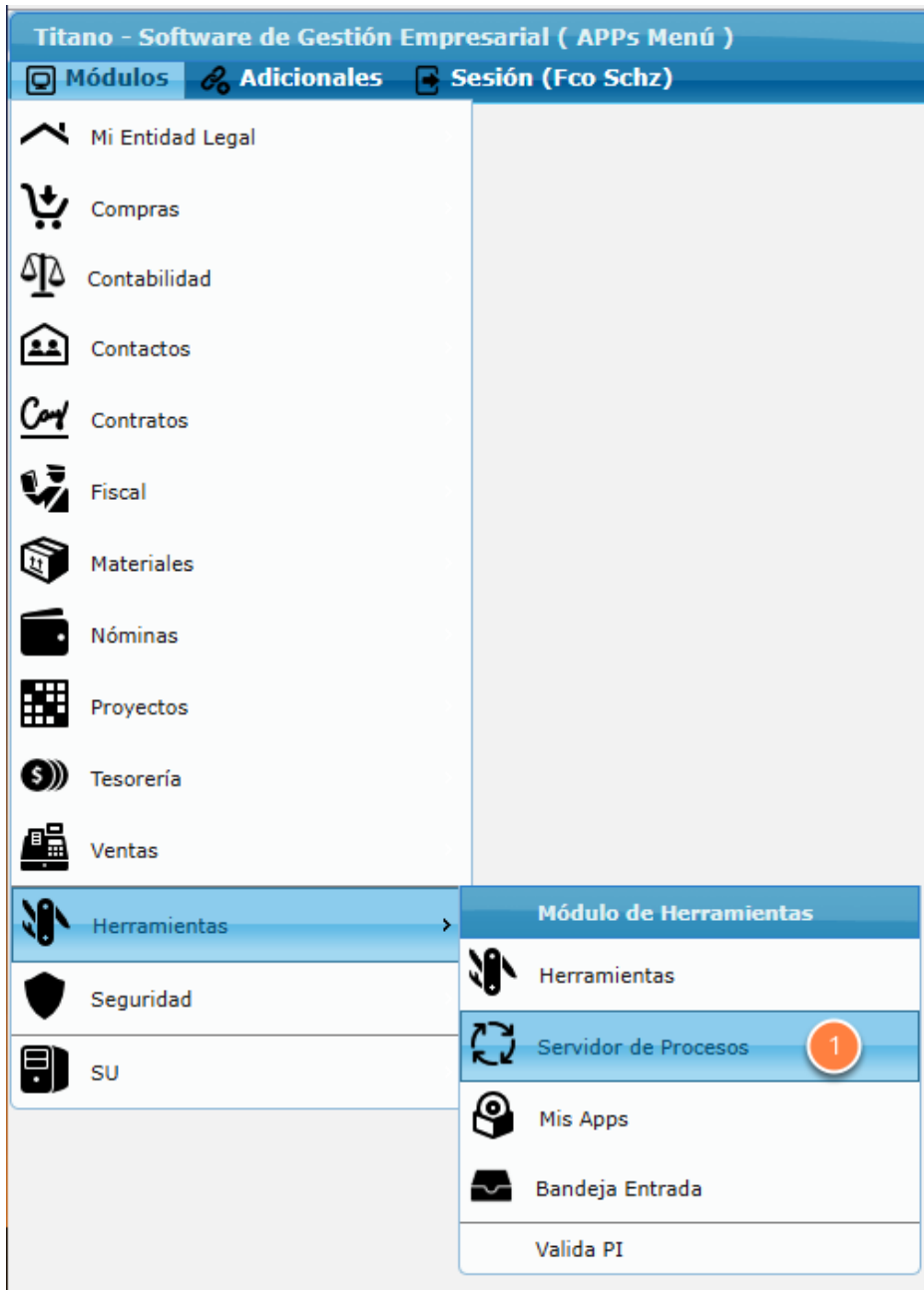
Tabla1 Tabla2

Tipo	Fecha	Porcentaje Estímulo	Monto Estímulo	Cuota Disminuida
Estímulo	01/02/2017			
Estímulo	02/02/2017			
Estímulo	03/02/2017			
Estímulo	04/02/2017	33.85%	1.601	3.129
Estímulo	05/02/2017	33.85%	1.601	3.129
Estímulo	06/02/2017	33.85%	1.601	3.129
Estímulo	07/02/2017	33.85%	1.601	3.129
Estímulo	08/02/2017	33.85%	1.601	3.129
Estímulo	09/02/2017	33.85%	1.601	3.129
Estímulo	10/02/2017	33.85%	1.601	3.129
Estímulo	11/02/2017	33.85%	1.601	3.129
Estímulo	12/02/2017	33.85%	1.601	3.129
Estímulo	13/02/2017	33.85%	1.601	3.129
Estímulo	14/02/2017	33.85%	1.601	3.129
Estímulo	15/02/2017	33.85%	1.601	3.129
Estímulo	16/02/2017	33.85%	1.601	3.129
Estímulo	17/02/2017	33.85%	1.601	3.129
Estímulo	18/02/2017	30.87%	1.460	3.270
Estímulo	19/02/2017	30.87%	1.460	3.270
Estímulo	20/02/2017	30.87%	1.460	3.270
Estímulo	21/02/2017	30.87%	1.460	3.270
Estímulo	22/02/2017	30.87%	1.460	3.270
Estímulo	23/02/2017	30.87%	1.460	3.270
Estímulo	24/02/2017	30.87%	1.460	3.270
Estímulo	25/02/2017	28.39%	1.343	3.387
Estímulo	26/02/2017	28.39%	1.343	3.387
Estímulo	27/02/2017	28.39%	1.343	3.387
Estímulo	28/02/2017	28.39%	1.343	3.387

1. Subir archivo con la información.
2. Indicar el nombre de la hoja a procesar.

3. Click en botón ver XLS(x) para validar que el archivo subió correctamente.
4. Aprobar.

## INICIAR EL PROCESO DE CALCULOS



1. Seleccionar la opción Herramientas -> Servidor de Procesos.



## INSERTAR NUEVO REGISTRO

Titano - Software de Gestión Empresarial ( Procesos )

Regresa | Buscar | Seleccionar | Deseleccionar | **Insertar** 1 | Editar | Imprimir

Procesos

ST	Solicitud	Tipo	Param 0	Param 1	Param 2	Param 3
~	~	~	~	~	~	~
	2018-05-25 11:18:42	Utils	Calcula_Cuotas_Combus	2017	12	
	2018-05-25 11:18:42	Utils	Calcula_Cuotas_Combus	2017	12	

1. Insertar registro.

## INICIAR PROCESO DE CALCULO

Titano - Software de Gestión Empresarial ( Proceso )

Regresar | Guardar | Refrescar | Borrar | Clonar | **Aprobar** 5 | Cancelar

Procesos | Resultado | Documentos Anexos

Parámetros

Type: Utilerías 1 Fecha/Hora Solicitud: 05/25/2018 11:18

Param 0: Calcula\_Cuotas\_Combustibles 2

Param 1: 2017 3

Param 2: 12 4

Param 3:

Param 4:

Param 5:

Param 6:

Param 7:

Param 8:

Param 9:

1. Seleccionar la opción Utilerías.
2. Indicar la instrucción Calcula\_Cuotas\_Combustibles (Respetar mayúsculas y minúsculas).
3. Indicar año a procesar.
4. Indicar el mes a procesar.
5. Aprobar.

**NOTA: El proceso toma como base el año y mes del CFDI y no la fecha del complemento de combustibles que lo integra, si los XMLs que se cargaron comprenden varios periodos es necesario repetir esta instrucción como sea necesario.**