

# Kartenterminal-Anbindung

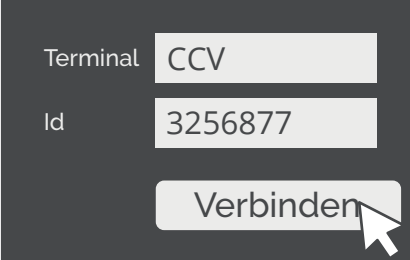
Schnell und fehlerfrei bezahlen

Mit der Arcavis Kartenterminal-Anbindung übergibt ihre Kasse den offenen Betrag automatisch an ihr Kartenterminal. Das manuelle eintippen entfällt. Pro Buchung können so schnell und einfach auch mehrere Zahlarten oder Kartentypen kombiniert werden.

- Bezahlvorgang beschleunigen
- Fehlerquellen minimieren
- Contactless verkaufen

## 1 Terminal anbinden

Arcavis unterstützt als Standard alle Terminals von SIX und CCV. Auch die Terminals anderer Hersteller können eingebunden werden. Die Konfiguration erfolgt unkompliziert direkt auf der Kasse. Auspacken, einstecken und sofort loslegen.

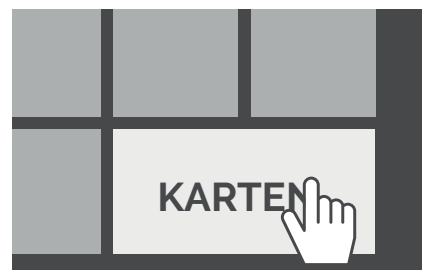


Terminal

Id


## 2 Bezahlen

Der offene Betrag erscheint sofort beim Abschluss auf dem Terminal. Der Kunde kann schnell und einfach mit allen von ihnen gewünschten Kartentypen sowie allen Mobile-Payments bezahlen. Bei Retouren kann der Betrag automatisch wieder der ursprünglichen Karte gutgeschrieben werden.



## 3 Auswerten

Mit Arcavis haben sie jederzeit die Übersicht, mit welchen Kartentypen ihre Kunden am liebsten bezahlen. Sie können so schnell und einfach die Abrechnung ihres Payment Providers prüfen und alle relevanten Zahlen in ihre Buchhaltung einfließen lassen.



REPORT

Kartenzahlungen  
Januar 2020

Mastercard	3201.00
Visa	8744.50

