

Koble til FGLair app.

Vi anbefaler at man først å fremst kobler til med Button mode og følge trinnene i appen.

Navn og passord er case sensitive, så disse må legges inn på følgende måte:

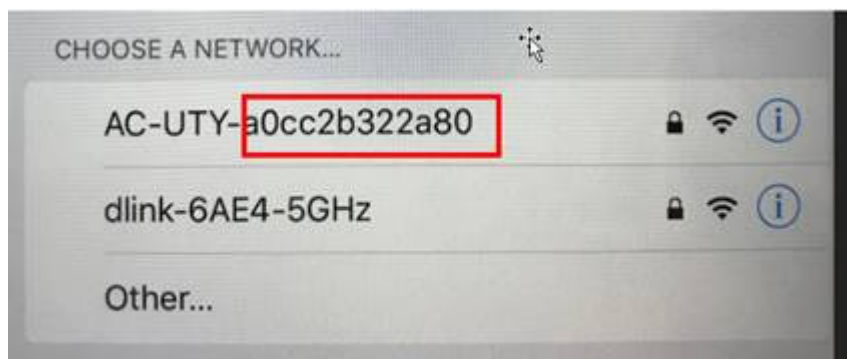
Ret: AC-UTY-a0cc2b31c1b2 (små bokstaver etter AC-UTY-)

PIN: FUKdxPgi

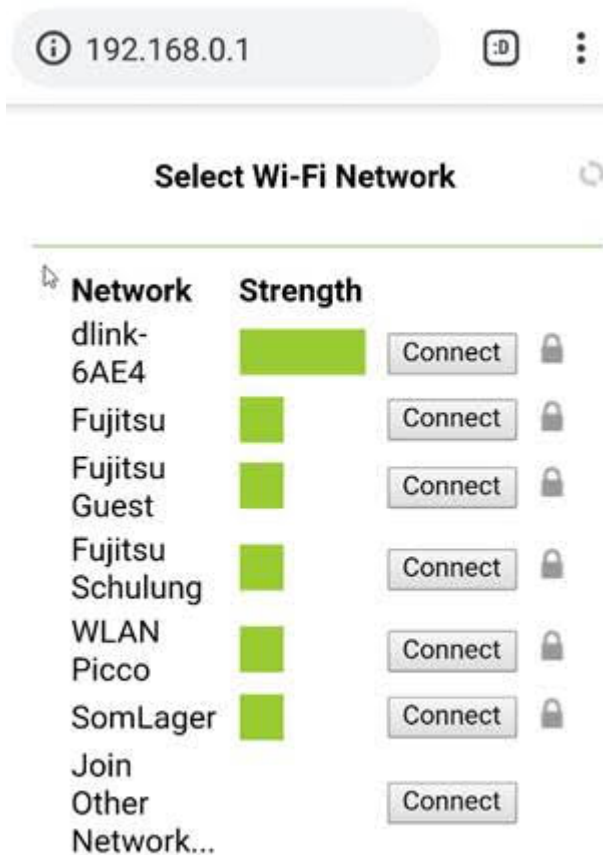
Om manual mode ikke fungerer og ruterens WPS funksjon kan man forsøke button mode.

Om ingen av disse måtene fungerer kan man forsøke en siste måte før man eventuelt tester med en ekstender.

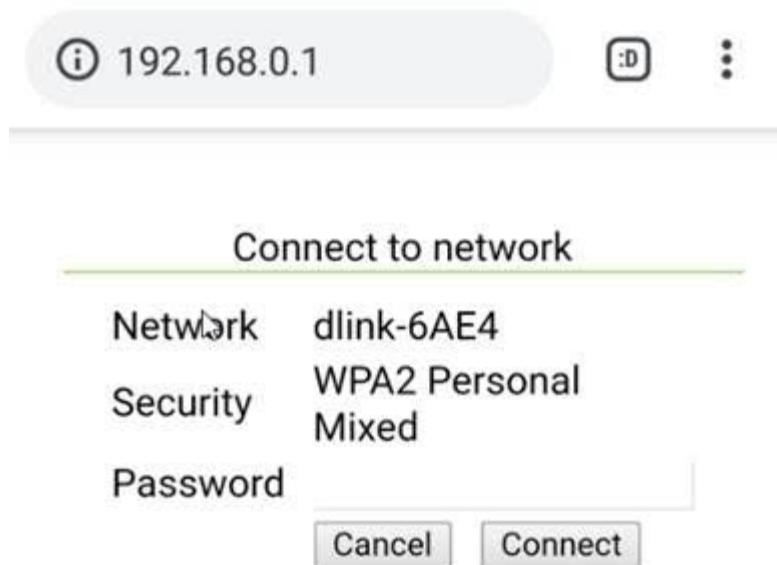
1. Koble telefonene til WiFi modulen, dette gjøres i mobilens vanlige nettverksinnstillinger



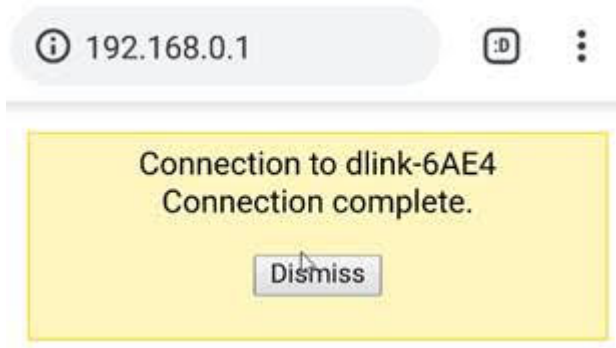
2. Åpne nettleseren og legg inn følgende adresse: 192.168.0.1 da får man opp følgende side:



- Velge hjemme nettverket og koble til dette, man må legge inn WiFi passord.



- Når modulen har koblet seg til nettverket får man følgende skjermbildet.



3. Koble mobilen tilbake til hjemmenettverket, det samme nettverket som WiFi modulen er koblet til.

4. Når modulen og mobilen er koblet til hjemmenettverket så åpner man FGLair appen og velger koblet til med Button mode.

