



Company Name: _____ Job Site Location: _____

Date: _____ Start Time: _____ Finish Time: _____ Foreman/Supervisor: _____

Topic 572: Asphalt and Concrete Paving Checklist

Introduction: Paving operations and safety requirements are similar regardless of size. There are numerous hazards to be aware of when working with or around paving machines, equipment, and material. Following is a safety checklist for the safety of operators and personnel working with asphalt and concrete paving machines:



PERSONAL PROTECTIVE EQUIPMENT

- High Top Boots
- Long Sleeved Shirts
- Sturdy Pants
- High-Visibility Vests
- Particulate Mask
- Respirator
- Safety Goggles, Safety Glasses
- Ear muffs
- Hard Hat
- Chemical Repellant Gloves
- Heavy-Duty Gloves



- *****
- Tagout Tags
 - Lockout/Blockout Equipment
 - Red Flags
 - Stop/Slow Paddles
 - Signs
 - Cones
 - Barricades
 - Flagger Hand Signal Poster

CHECKLIST EQUIPMENT

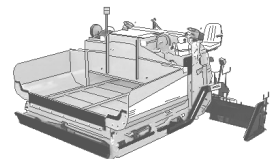
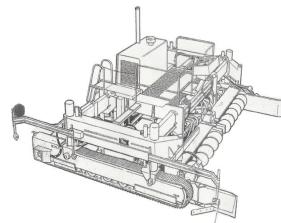
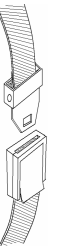
- Clutch
- Brakes
- Brake Lights
- Operating Lights
- Operator's Station Controls
- Steering
- Tires
- Safety Guards
- Warning Devices
- Platform
- Oil
- Oil Hoses
- Hydraulic Oil
- Hydraulic Hoses
- Hydrostatic Drive
- Coolant



- *****
- MSDS
 - First Aid Kit
 - Barrier Creams
 - Medical Phone # Sheet
 - Air Monitor Device
- *****

EQUIPMENT

- Seat Belts
- Roll-Over Protection
- Screed
- Screed Exhaust
- Heating Channels
- Augers
- Flight Chains
- Hopper
- Hand and Foot Holds
- Broom
- Broom Core
- Longitudinal Steel Inserter
- Side Steel Inserter
- Pneumatic Tires
- Tools
- Other _____
- Other _____



Conclusion: OSHA requires that "when operations are such that signs, signals and barricades do not provide the necessary protection on, or adjacent to a highway or street, flagmen or other appropriate traffic controls shall be provided." Utilize this safety checklist for all paving machine operations.

Work Site Review

Work-Site Hazards and Safety Suggestions: _____

Personnel Safety Violations: _____

Material Safety Data Sheets Reviewed: _____ (Name of Chemical)

Employee Signatures:

(My signature attests and verifies my understanding of and agreement to comply with, all company safety policies and regulations, and that I have not suffered, experienced, or sustained any recent job-related injury or illness.)

Foreman/Supervisor's Signature: _____

These guidelines do not supercede local, state, or federal regulations and must not be construed as a substitute for, or legal interpretation of, any OSHA regulations.



Nombre de Compañía: _____ Localidad del sitio de trabajo: _____

Fecha: _____ Tiempo Empezaron: _____ Tiempo Terminaron: _____ Supervisor: _____

Tópico 572: Lista de Comprobaciones para Asfalto y Concreto

Introducción: A pesar de sus tamaños, los requisitos de seguridad y operaciones de pavimentar son similares. Hay peligros numerosos que debe tener en cuenta cuando trabaja con o, alrededor maquinas de pavimentar, equipo, y material. Lo siguiente es una lista de comprobaciones de seguridad para la seguridad de los operadores y personal trabajando con maquinas de pavimentar asfalto y concreto:

EQUIPO PROTECTIVO PERSONAL

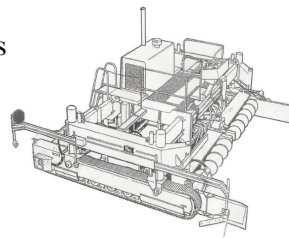
- Botas Altas
- Camisas de Manga Larga
- Pantalones Fuertes
- Chalecos de Visibilidad-Alta
- Mascarillas de Partículas
- Respirador
- Gafas, Lentes de Seguridad
- Orejeras
- Casco Duro
- Guantes Repelentes a Químicas
- Guantes Gauchos
- *****
- Etiquetas de Loquear
- Equipo de Cierre/Bloqueo
- Banderas Rojas
- Paletas Stop/Show
- Letreros
- Conos
- Barricadas
- Póster de Señales de Mano del, Enseñador



LISTA DE COMPROBACIONES

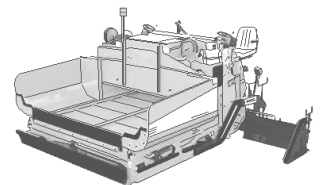
EQUIPO

- Embrague
- Frenos
- Luces de Frenos
- Luces para Operar
- Controles de Estación del Operador
- Volante
- Llantas
- Protección para Seguridad
- Dispositivos de Alerta
- Plataforma
- Aceite
- Mangueras de Aceite
- Aceite Hidráulica
- Mangueras Hidráulicas
- Hidrostática de Impelas
- Refrigerante
- *****
- MSDS
- Botiquín de Primeros Auxilios
- Cremas de Barrera
- Hoja de Numero Telefónico Medico
- Dispositivo para Monitorear Aire



EQUIPO

- Correas de Seguridad
- Protección de dar una Vuelta
- Aforador
- Sistema de Agotadora del Aforador
- Las vías de Calentar
- Taladros
- Cadenas de Vuelo
- Tolva
- Agarres para Manos y Pies
- Escoba
- Núcleo de Escoba
- Insertado de Acero Longitudinal
- Insertado de Acero de Lado
- Llantas Neumáticos
- Herramienta
- Otro _____
- Otro _____



Conclusión: OSHA requiere que "cuando operaciones son como que los letreros, señales y barricadas no proveerán la protección necesario en o, adyacente a una carretera o calle, abanderados u otros controles de trafico apropiados debe de ser provisto." Utiliza esta lista de comprobaciones de seguridad para todas las operaciones con, la maquina de pavimentar.

Revisión del Sitio de Trabajo

Peligros del sitio de trabajo y sugerencias de seguridad: _____

Violaciones de Seguridad del Personal: _____

Hoja informativa de Material de Seguridad Revisada: _____ (nombre de químico)

Firma de Empleado:

(Mi firma atestigua y verifica mi comprensión de y conformidad a acatar con todas pólizas y regulaciones de seguridad, y que no he sufrido, experimentado, o sostenido cualquier lesión o enfermedad relacionado con el trabajo)

Firma de Forman/Supervisor:

Esta pauta no remplace regulaciones locales, estatales o federales y no deben ser interpretadas como sustitución, o interpretación legal de las regulaciones de OSHA.