

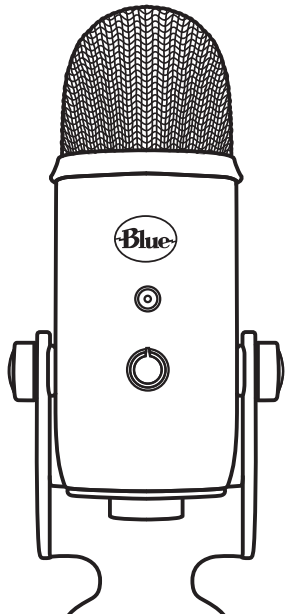


yeti

适合录音和直播的专业多模式 USB 麦克风

QUICK START GUIDE

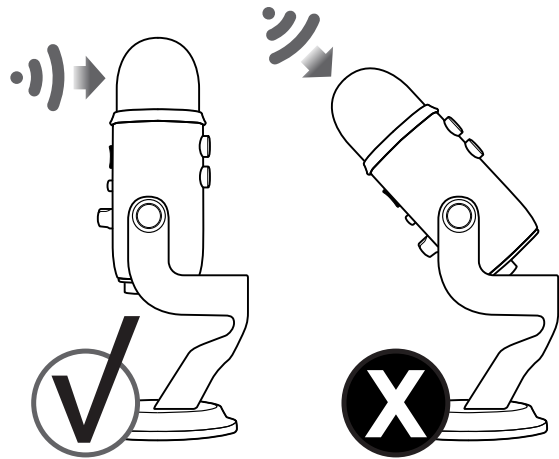
恭喜您购得全球顶尖的 USB 麦克风 Yeti! Yeti 采用了 Blue 的创新型三振膜舱阵列, 让您能够以四种截然不同的模式 (立体声、心型指向、全指向和双指向) 进行录音, 其录音功能通常需要多个麦克风才能与之相媲美。Yeti 秉承了 Blue 卓越的录音棚传统, 能够为播客、配音、Skype/VoIP、游戏直播、人声以及乐器等应用场景带来生动的专业音质。不需要安装驱动程序, 只需在个人电脑或 Mac 上插入 Yeti, 加载您常用的录音软件, 然后就可以开始录音了。



Yeti 使用入门

Yeti 拆封后，请将麦克风旋转 180 度，让 Blue 标识和麦克风音量按键面向您。麦克风调节到理想的角度后，拧紧底座左右的定位螺丝。用随附的 USB 连接线将 Yeti 连接到电脑上，Blue 标识上方的 LED 指示灯会变为红色，表示麦克风已通电。

Yeti 是一款侧向拾音麦克风，您应对着麦克风的侧面讲话、唱歌或演奏，朝向音源的是 Blue 标识，而不是麦克风顶部。然后，您就能够以惊艳的音质进行录音和直播了。



软件设置

不论您喜欢使用哪一款软件，Audacity、Garageband、iMovie、Ableton、Skype 等等，凡是您想得到的，Yeti 都可与其搭配，呈现惊人的美妙音质。只需将麦克风插入 Mac 或 Pc，在您所用的软件中选择 Yeti 作为录音输入设备，然后就可以使用了，无需任何驱动程序。就是这么简单。

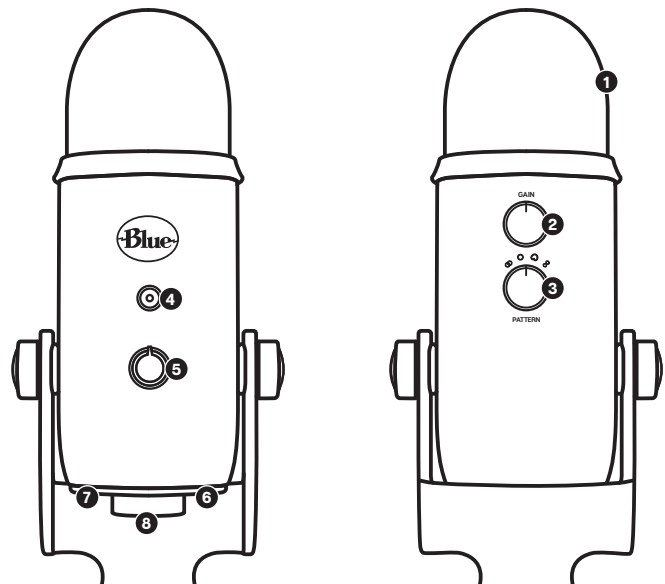
对于游戏主播而言，Yeti 能够兼容大多数主流直播软件程序，包括 Discord、Open Broadcaster Software (OBS)、XSplit、Gameshow 等。

在 PC (WINDOWS 7、8.1 或 10) 上使用 YETI

1. 使用随附的 USB 数据线连接到 PC。
2. 从开始菜单中选择“控制面板”。
3. 从“控制面板”中选择“声音”图标。
4. 点击“录制”选项卡，然后选择 Yeti。
5. 点击“播放”选项卡，然后选择 Yeti。

在 MAC (macOS 10.10 或更高版本) 上使用 YETI

1. 使用随附的 USB 数据线连接到 Mac。
2. 打开系统偏好设置，然后选择“声音”图标。
3. 点击“输入”选项卡，然后选择 Yeti。
4. 点击“输出”选项卡，然后选择 Yeti。
5. 在该界面中，将“输出音量”设为 100%。



了解您的 YETI

- ① 三振膜舱阵列** 三个电容式振膜舱采用创新配置，可以在大多数情形下出色完成录音工作。
- ② 麦克风增益** 控制 Yeti 的增益（灵敏度）。向右旋转旋钮可以提高音量，向左旋转则降低音量。
- ③ 多个模式选项** 旋转模式选择旋钮可以快速选择 Yeti 的四种模式设置——立体声、心型指向、全指向和双指向。
- ④ 静音按钮/状态指示灯** 按静音按钮可以静音或取消静音。静音时，LED 指示灯会闪烁。
- ⑤ 耳机音量控制** 通过旋转音量旋钮轻松调节 Yeti 的耳机输出。
- ⑥ 耳机输出** YETI 配有一个标准的 1/8" (3.5MM) 耳机插孔，可用于监听和播放。使用 YETI 的耳机输出可以实时监听麦克风的录音情况，毫无延迟。
- ⑦ USB 连接** Yeti 只需使用一根 USB 数据线就可以连接到电脑。
- ⑧ 标准螺纹安装底座** 如果您要把 Yeti 安装到标准麦克风录音棚底座上，请从随附的桌面支架上卸下 Yeti，然后将其拧进标准螺纹安装底座。用于播音时，建议您使用 Compass 桌面播音悬臂。如需为 Yeti 隔离噪音、碰撞和外界震动，可以加装 Radius III 防震架。

可切换拾音模式



1 立体声

同时使用左右两个通道捕捉各种逼真的声像，是录制原声吉他或合唱的理想之选。



2 全指向

平均拾取来自麦克风各个方向的声音。这种模式最适合用于需要捕捉“存在感”的情形，比如录制乐队的现场演奏、多人参加的播客或电话会议。



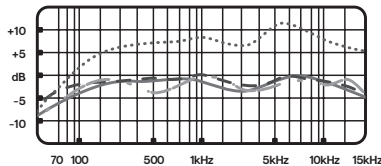
3 心型指向

非常适合播客、游戏直播、声乐演唱、配音和乐器。心型指向模式会录制麦克风正面的音源，呈现饱满圆润的声音。



4 双指向

同时录制麦克风正面和背面的声音，非常适合录制双重奏或两个人之间的采访。



频率响应和拾音模式

这些图表是所提供声音的起点。麦克风在不同情况下的反应方式会有很大差别，具体取决于音源、方向、与音源的距离、室内声学特性以及其他因素。有关拾音和录音技巧的更多建议，请访问 bluedesigns.cn。



YETI 产品规格

- 电源要求/功耗：5V 150mA
- 采样率：48kHz
- 比特率：16bit
- 振膜舱：三个 Blue 专有的 14mm 电容式振膜舱
- 拾音模式：心型指向，双指向，全指向，立体声
- 频率响应：20Hz - 20kHz
- 灵敏度：4.5mV/Pa (1 kHz)
- 最大声压级：120dB (总谐波失真：0.5% 1kHz)
- 尺寸 (麦克风带支架)
 - 长：4.72" (12cm)，宽：4.92" (12.5cm)，高：11.61" (29.5cm)
 - 重量：3.4lbs (.55 kg)

耳机放大器

- 阻抗：>16 ohms
- 输出功率 (RMS)：130mW
- 总谐波失真：0.009%
- 频率响应：15Hz - 22kHz
- 信噪比：100dB

系统要求

PC

Windows 7、8.1、10
USB 1.1/2.0/3.0*

MACINTOSH

macOS (10.10 或更高版本)
USB 1.1/2.0/3.0*

要发挥最佳性能，请将 Yeti 直接插入电脑的 USB 端口。避免使用 USB 集线器。

*如需了解详情，请访问 bluedesigns.cn。

质保

Blue Microphones 为其硬件产品在原始零售购买日期后的两 (2) 年内出现的材料和工艺缺陷提供质保，前提是产品是向 Blue Microphones 授权经销商购买的。如果设备被改动、不当使用、不当搬运、拆解、错误调节、过度磨损或被未经 Blue Microphones 授权的任何一方维修过，则此质保作废。此质保不包含因需要维修而产生的运费，除非事先已作相应安排。Blue Microphones 保留对其产品进行设计更改和改进的权利，而且没有义务在其之前制造的任何产品中安装这些改进的部分。如需质保服务或 Blue 质保政策的副本 (包括全部除外条款和限制)，请致电 818-879-5200 联系 Blue。为与我们持续改进产品的政策保持一致，Baltic Latvian Universal Electronics (BLUE) 保留更改产品规格的权利，恕不另行通知。
www.bluedesigns.cn



的注册商标。美国设计，中国制造。

产品注册

请花点时间注册 Yeti。注册过程只需片刻时间，注册过后，您可以更放心地使用产品。为表我们的谢意，我们将为您提供：

免费的产品支持

我们的网上商店的折扣优惠*

更多惊喜

注册网址：BLUEDESIGNS.CN

*所有地区均无货，详情请查看网站。



BLUEDESIGNS.CN

©2017 Blue Microphones。保留所有权利。椭圆形 Blue 标识是 Blue Microphones, LLC. 的注册商标。Mac、Macintosh、GarageBand 和 iMovie 是 Apple, Inc. 在美国和其他国家的商标。Windows 7、Windows 8.1、Windows 10 和 Skype 是 Microsoft, Inc. 的商标。YouTube 是 Google Inc. 的商标。Audacity 是 Dominic Mazzoni 的商标。Ableton 是 Ableton AG. 的商标。Discord 是 Discord, Inc. 的商标。XSplit Broadcaster 是 Splitmedialabs Limited. 的商标。Gameshow 是 Telestream, LLC. 的商标。