




snowball iCE

MICROFONO USB PLUG-AND-PLAY
QUICK START GUIDE

Congratulazioni per l'acquisto dello Snowball iCE, il modo più semplice e veloce per ottenere un suono di alta qualità per la registrazione e lo streaming! Alimentato da una capsula a condensatore cardioide personalizzata, lo Snowball iCE offre una qualità audio cristallina, distante anni luce da quella del microfono incorporato del tuo computer. È persino certificato Skype, garantendo risultati sonori straordinari indipendentemente da come o dove lo si usi, a casa o in ufficio. E grazie alla pratica connessione USB con funzionamento plug-and-play non hai bisogno di attrezzatura extra: collega il microfono e inizia subito a registrare ed effettuare lo streaming con una qualità sorprendente.



OPERAZIONI PRELIMINARI CON LO SNOWBALL ICE

Dopo aver disimballato il tuo Snowball iCE, monta il microfono sul supporto treppiede da tavolo Blue Snowball iCE oppure su un braccetto o un supporto per microfono standard. Collega lo Snowball iCE al tuo computer con il cavo USB fornito in dotazione: il LED posto appena sopra il logo Blue si illuminerà in rosso, indicando che l'alimentazione ha raggiunto lo Snowball iCE. Ora puoi iniziare a registrare ed effettuare lo streaming con una qualità audio stupefacente.

IMPOSTAZIONI SOFTWARE

Qualunque sia il tuo software preferito – Audacity, Garageband, iMovie, Skype, GotoMeeting, etc. – lo Snowball iCE produrrà risultati sorprendenti. Semplicemente, collega il microfono al tuo Mac o PC e dai il via al tuo prossimo progetto: non è richiesto alcun driver. Tutto qui.

Per i game streamer, lo Snowball iCE è compatibile con i software di streaming live più diffusi, come Discord, Open Broadcaster Software (OBS), XSplit, Gameshow e altri.

UTILIZAZIONE DE SNOWBALL ICE CON PC (WINDOWS 7, 8.1 ó 10)

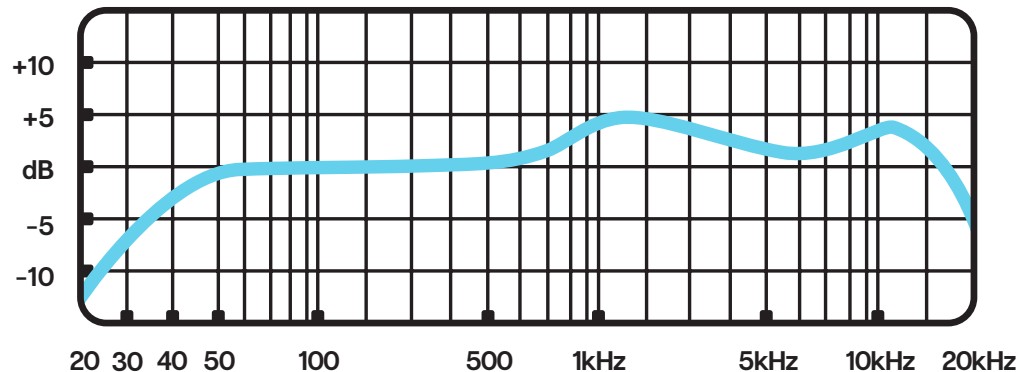
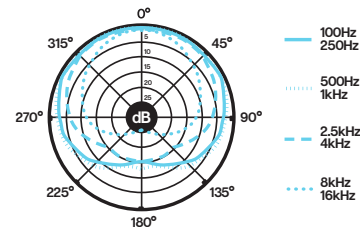
1. Collegalo al tuo PC usando il cavo USB fornito in dotazione.
2. Dal menu Start, seleziona il Pannello di Controllo.
3. Dal Pannello di Controllo, seleziona l'icona Suoni (o Audio).
4. Nella scheda Registrazione, clicca destro su Blue Snowball iCE e seleziona Proprietà.
5. Seleziona la scheda Livelli e imposta un volume appropriato (inizia da metà del cursore e regola da lì).

USO DELLO SNOWBALL ICE CON MAC (macOS 10.10 o SUCCESSIVO)

1. Collegalo al tuo Mac usando il cavo USB fornito in dotazione.
2. Apri le Preferenze di Sistema e seleziona l'icona Suono.
3. Clicca sulla scheda Ingresso e seleziona Blue Snowball iCE.
4. Imposta il volume d'ingresso ad un livello appropriato. Il microfono è sensibile e potrebbe richiedere un'impostazione di volume molto bassa.

DIAGRAMMA POLARE & RISPOSTA IN FREQUENZA

Questi diagrammi sono un riferimento iniziale rispetto al suono effettivamente prodotto. Il modo in cui il microfono reagisce in una particolare applicazione varia a seconda della sorgente sonora, dell'orientamento e della distanza dalla sorgente sonora, dell'acustica dell'ambiente e di altri fattori. Per ulteriori suggerimenti sul microfonaggio e sulle tecniche di registrazione consulta bluedesigns.com.



REGISTRA VOCI, STRUMENTI, PODCAST e ALTRO CON QUALITA' DA STUDIO



PODCASTING

Impressiona gli iscritti ai tuoi podcast con un suono ricco e ben definito e guadagna un pubblico ancora più vasto.



GAME STREAMING

Porta il tuo canale Twitch a livello professionale con un audio perfetto.



SKYPE

Effettua chiamate Skype/VoIP senza perdere un singolo dettaglio.



MUSICA

Cattura voci, chitarre, percussioni, archi, ottoni, legni e altri strumenti con una qualità da studio.

ACCESSORI OPZIONALI

ringer: Supporto antishock universale per Snowball iCE (o qualsiasi microfono con attacco filettato standard).

SPECIFICHE

- **Tipo di trasduttore:** Condensatore, gradiente di pressione con uscita digitale USB
- **Pattern Polare:** Cardioide
- **Risposta in Frequenza:** 40Hz – 18kHz
- **Frequenza di Campionamento/Word:** 44.1 kHz/16 bit
- **Peso:** 460g
- **Dimensioni:** 325mm (circonferenza)

REQUISITOS DEL SISTEMA

PC

Windows 7, 8.1, 10
USB 1.1/2.0/3.0*

MAC

macOS (10.10 or higher)
USB 1.1/2.0/3.0*

Per prestazioni ottimali, collega lo Snowball iCE direttamente ad una porta USB del computer. Evita l'uso di hub USB.

*Consulta bluedesigns.com per maggiori dettagli

GARANZIA

Blue Microphones garantisce il proprio prodotto hardware contro difetti di materiali e di fabbricazione per un periodo di DUE (2) ANNI dalla data originale di acquisto al dettaglio, a condizione che l'acquisto sia stato effettuato presso un rivenditore Blue Microphones autorizzato. Questa garanzia decade se il prodotto viene alterato, utilizzato in modo improprio, trattato in modo errato, disassemblato, maladattato, sottoposto ad un'usura eccessiva o riparato da qualunque soggetto non autorizzato da Blue Microphones. La garanzia non copre i costi di trasporto sostenuti per l'assistenza se non concordati in anticipo. Blue Microphones si riserva il diritto di apportare modifiche di progettazione e migliorie ai propri prodotti, senza l'obbligo di installare tali miglioramenti su alcun proprio prodotto fabbricato in precedenza. Per l'assistenza in garanzia o per una copia della Garanzia di Blue includente una lista completa di esclusioni e limitazioni, contatta Blue: (+1) 818-879-5200. In linea con la propria politica di continuo miglioramento del prodotto, Baltic Latvian Universal Electronics (BLUE) si riserva il diritto di modificare le specifiche senza preavviso.

www.bluedesigns.com



Progettato in USA. Made in China.

REGISTRAZIONE DEL PRODOTTO

Per cortesia, dedica qualche istante alla registrazione del tuo Snowball iCE. Ci vorrà solo un minuto e ti garantiamo che dormirai meglio di notte. Come ringraziamento ti forniremo:

SUPPORTO GRATUITO DEL PRODOTTO
OFFERTE PER SCONTI SUL NOSTRO WEBSTORE*
ALTRE INTERESSANTI INIZIATIVE

REGISTRATI SU: [BLUEDESIGNS.COM](https://www.bluedesigns.com)

**Non disponibili in tutte le regioni: consulta il sito web per i dettagli.*



[BLUEDESIGNS.COM](https://www.bluedesigns.com)

©2018 Blue Microphones. Tutti i diritti riservati. Il logo ovale Blue è un marchio registrato di Blue Microphones, LLC. Mac, Macintosh, GarageBand e iMovie sono marchi di Apple Inc., registrati negli Stati Uniti e in altri Paesi. Windows 7, Windows 8.1, Windows 10 e Skype sono marchi registrati di Microsoft, Inc. YouTube è un marchio di Google Inc. Audacity è un marchio di Dominic Mazzoni. Discord è un marchio di Discord, Inc. XSplit Broadcaster è un marchio di Splitmedialabs Limited. Gameshow è un marchio di Telestream, LLC.