




snowball iCE

MICRÓFONO USB PLUG AND PLAY

QUICK START GUIDE

¡Enhorabuena por su compra del Snowball iCE, la forma más rápida y sencilla de obtener un sonido de alta calidad para grabación y streaming! Alimentado por una cápsula de condensador cardioide personalizada, Snowball iCE proporciona una calidad de audio transparente como el cristal que está a años luz del micrófono incorporado en su ordenador. Está incluso certificado por Skype, lo que garantiza unos resultados de sonido excelentes sin importar cómo o donde lo use—en casa o en la oficina. Y la sencilla conexión USB y funcionamiento plug-and-play hacen que no sea necesario ningún tipo de equipo extra—sólo tiene que conectarlo y comenzar la grabación o difusión en continuo con una sorprendente calidad.



ARRANCANDO CON LE SNOWBALL iCE

Después de desempaquetar su Snowball iCE, monte el micrófono en el trípode de sobremesa del Blue Snowball iCE, o sobre un brazo jirafa o pie de micro estándar. Conecte el Snowball iCE a su ordenador con el cable USB suministrado—el LED justo encima del logo de Blue se iluminará en rojo, indicando que la alimentación le está llegando al Snowball iCE. Ahora ya puede comenzar a grabar y a realizar difusiones en continuo con una asombrosa calidad de audio.

CONFIGURACIÓN DEL SOFTWARE

Sea cual sea su software favorito—Audacity, Garageband, iMovie, Skype, GotoMeeting o el que sea—Snowball iCE le proporcionará unos resultados sorprendentes. Sólo tiene que conectar su micro en su Mac o PC y comenzar la andadura de su nuevo proyecto—no se necesita ningún driver. Así de sencillo.

Para las retransmisiones de partidas, Snowball iCE es compatible con los programas de software de streaming en directo más populares incluyendo Discord, Open Broadcaster Software (OBS), Xplit, Gameshow y más.

UTILIZACIÓN DE SNOWBALL iCE CON PC (WINDOWS 7, 8.1 ó 10)

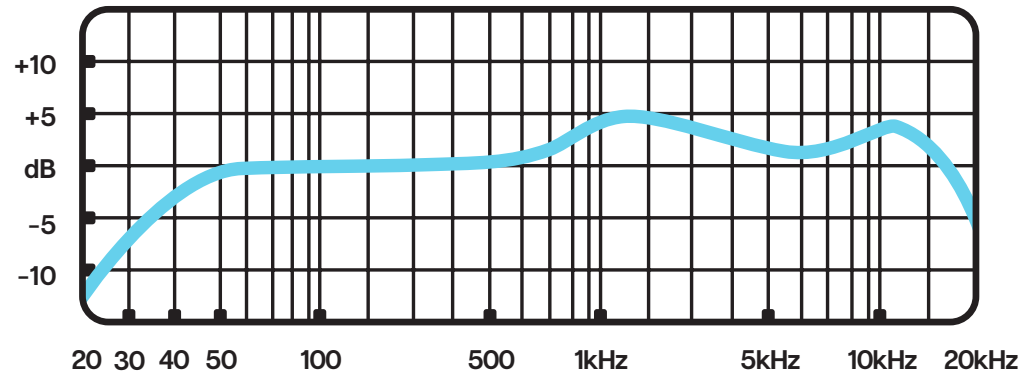
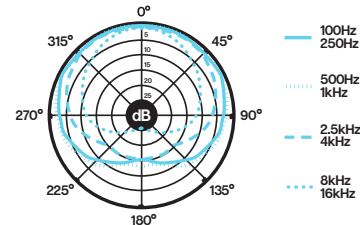
1. Conéctelo a su PC utilizando el cable USB suministrado.
2. Desde el menú Inicio, seleccione Panel de control.
3. Desde el Panel de control, seleccione el icono Sonido.
4. En la pestaña Grabación, haga clic con el botón derecho sobre Blue Snowball iCE y seleccione Propiedades.
5. Seleccione la pestaña Nivel, y a continuación seleccione el nivel de volumen apropiado (comience en un punto medio del deslizador y ajuste desde allí).

UTILIZACIÓN DE SNOWBALL iCE CON MAC (macOS 10.10 Ó SUPERIOR)

1. Conéctelo a su Mac utilizando el cable USB suministrado.
2. Abra las Preferencias del sistema y seleccione el icono Sonido.
3. Haga clic sobre la pestaña Entrada y seleccione Blue Snowball iCE.
4. Ajuste el volumen de entrada en el nivel apropiado. El micro es sensible y puede que requiera un ajuste de volumen muy bajo.

PATRÓN POLAR DE RESPUESTA DE FRECUENCIA

Estas tablas son un punto de partida para el sonido suministrado. La forma en que el micrófono reacciona a una aplicación en particular será distinta dependiendo de la fuente de sonido, orientación y distancia a la fuente de sonido, acústica de la sala y otros factores. Para obtener más consejos sobre la colocación de micros y técnicas de grabación, visite bluedesigns.es.



GRABE VOCES, INSTRUMENTOS, PODCASTS Y MÁS CON CALIDAD DE ESTUDIO



PODCASTING

Impresione a los suscriptores de sus podcasts con un sonido rico y detallado y llegue hasta incluso muchos más oyentes.



STREAMING DE JEU

Lleve su canal Twitch a un nivel profesional con un audio imaculado.



SKYPE

Lleve a cabo llamadas por Skype/VoIP sin perder ni el más mínimo detalle.



MÚSICA

Capture voces, guitarras, baterías, cuerdas, instrumentos de viento y madera y otros instrumentos con calidad de estudio.

ACCESSOIRES EN OPTION

ringer: Suspension antichoc universelle pour Snowball iCE – ou tout micro à filetage standard.

ESPECIFICACIONES

- **Tipo de transductor:** Condensador, Gradiente de presión con Salida digital USB
- **Patrón polar:** Cardioide
- **Respuesta en frecuencia:** 40 Hz - 18 kHz
- **Tasa de muestra/palabra:** 44,1 kHz/16 bit
- **Peso:** 460gr
- **Dimensiones:** 325mm (circunferencia)

REQUISITOS DEL SISTEMA

PC

Windows 7, 8.1, 10
USB 1.1/2.0/3.0*

MAC

macOS (10.10 or higher)
USB 1.1/2.0/3.0*

Para un mejor rendimiento, conecte el Snowball iCE directamente al puerto USB de su ordenador. Evite el uso de un hub USB.

*Por favor visite bluedesigns.es para más detalles

GARANTÍA

Blue Microphones ofrece una garantía de su producto hardware contra defectos en materiales y mano de obra por un periodo de DOS (2) AÑOS a partir de la fecha de compra original, siempre que la compra se realizara a un distribuidor autorizado de Blue Microphones. Esta garantía es nula si el equipo es modificado, se le da un mal uso, se maneja de forma inapropiada, mal configurado, sufre un desgaste excesivo o es reparado por cualquier parte no autorizada por Blue Microphones. La garantía no incluye los costes del transporte que se puedan originar a raíz de la necesidad del servicio técnico a menos que se hayan acordado previamente. Blue Microphones se reserva el derecho a realizar cambios en el diseño y mejora de sus productos sin la obligación de instalar estas mejoras en cualquiera de sus productos manufacturados previamente. Para la demanda de servicio técnico en garantía o para la obtención de una copia de la Política de garantías de Blue, incluyendo una lista completa de exclusiones y limitaciones, póngase en contacto con Blue en el 818-879-5200. De acuerdo con nuestra política de mejora continuada de nuestros productos, Baltic Latvian Universal Electronics (BLUE) se reserva el derecho de alterar las especificaciones sin aviso previo.

www.bluedesigns.es



Diseñados en USA. Fabricado en China.

REGISTRO DEL PRODUCTO

Por favor tómese unos segundos y registre su Snowball iCE. Sólo le llevará un minuto y le garantizamos que dormirá mejor por la noche. Y nuestra forma de darle las gracias será ofrecerle:

SOPORTE GRATUITO DEL PRODUCTO
OFERTAS DE DESCUENTOS EN NUESTRA TIENDA ONLINE*
MÁS COSAS INTERESANTES

POR FAVOR REGÍSTRESE EN: [BLUEDESIGNS.ES](https://www.bluedesigns.es)

**No disponible en todas las regiones—consulte la página web para más detalles.*



[BLUEDESIGNS.ES](https://www.bluedesigns.es)