

L'Arbre à Café

Artisan Producteur & Torréfacteur



SOMMAIRE

L'Arbre à Café

01

Présentation de
L'Arbre à Café



02

Une équipe au service
des professionnels



03

Une large gamme de
cafés adaptés à votre
établissement



04

Un choix
d'équipements adaptés
à vos besoins



05

Des formations
incluses



ET BIEN PLUS...



01

L'Arbre à Café

PRODUCTEUR & TORRÉFACTEUR DE CAFÉS HAUTEMENT GUSTATIFS,
DURABLES & HUMAINS

NOTRE MISSION

“ Faire évoluer la façon de produire et de consommer ”
un produit repère du quotidien,
« témoin d'une époque » le Café.



L'Arbre à Café

des cafés dont vos clients se souviendront

UN GOÛT SIGNATURE

Gourmandise, générosité et longueur en bouche.

LA PROMESSE D'UN SUPPLÉMENT D'ÂME

Des cafés sensibles, connectés aux hommes qui le produisent et le partagent.

UNE GAMME LARGE ET VARIÉE

Des cafés faciles d'accès aux cafés d'expériences et de spécialistes.

UN ARTISAN D'EXCELLENCE

Une torréfaction ultra-précise et régulière.

LE CAFÉ PLÉBISCITÉ PAR TOUS LES AMOUREUX DU GOÛT

Dans toute leur diversité : chefs étoilés, bistrots, chaînes de restaurants, bureaux, hôtels, commerces de proximité,...



Le seul **Torréfacteur** à être **Producteur**

En décembre 2018, L'Arbre à Café investissait dans **35 hectares au Pérou**, à la **Finca Mariposa**, pour en faire **La plantation de L'Arbre à Café**.

Un lieu époustouflant, dessiné selon les principes de **la permaculture et de l'agroécologie** où poussent des variétés rares de caféiers.

Depuis sa création, **Blue Mariposa est certifiée**  pour ses pratiques en biodynamie.



L'Arbre à Café

Artisan Producteur & Torréfacteur



LE SEUL TORRÉFACTEUR

A être Société à Mission
& certifié B Corp®



LE SEUL À ÊTRE PRODUCTEUR

Avec notre Finca Mariposa au
Pérou (35 ha en biodynamie)



CIRCUITS COURTS

& achats en direct
producteur



PRIX JUSTES

des cafés achetés 3
à 90 fois le prix du
marché



AGRICULTURES RÉGÉNÉRATRICES & DURABLES

bio, biodynamie,
agroforesterie,...



MAÎTRISE TOTALE DE LA CHAÎNE

une traçabilité intégrale
des cafés



L'UN DES CAFÉS LES PLUS SOBRES

Un des footprint les plus
bas avec 20g eq. CO2 par
tasse



NET ZÉRO ET 100% CARBONE COMPENSÉ

depuis 2019 par
EcoAct



LA PLUS LARGE GAMME DE CAFÉS CERTIFIÉS





une gamme majoritairement
composée de cafés certifiés
AB et demeter

UNE ÉQUIPE AU SERVICE DES PROFESSIONNELS

POUR UNE PRISE EN MAIN RAPIDE ET EFFICACE





DES OUTILS À VOTRE SERVICE

-  Un atelier de production de 600m2
-  Une école de formation labellisée SCA Campus Premier
-  1 site internet dédié à nos clients professionnels
-  5 boutiques où savourer nos cafés




LA RÉFÉRENCE DU CAFÉ DE SPÉCIALITÉ

-  Plus de 300 établissements livrés dans le monde
-  Près de 400 professionnels formés par an depuis 2009




UNE ÉQUIPE DE PASSIONNÉS

-  22 collaborateurs en France et 12 au Pérou



L'EXPERTISE

-  Une expérience de plus de 15 ans au service des professionnels



DES CAFÉS ADAPTÉS À VOTRE ÉTABLISSEMENT

POUR RENDRE L'EXCELLENCE ACCESSIBLE



ASSEMBLAGES

DES CAFÉS DE TOUS LES INSTANTS

Des cafés bio consensuels, ronds et gourmands, pour chaque moment du quotidien.



GRANDS CRUS

UN CAFÉ, UN TERROIR, UNE IDENTITÉ

Des cafés «Single Farm» issus de lieux uniques, à minima bio et le plus souvent en biodynamie



EXCEPTIONS

DES EXCLUSIVITÉS ET RARETÉS

Des cafés issus d'années de travail et d'expertise. Des lots uniques et des expériences époustouflantes.

UNE LARGE GAMME D'ÉQUIPEMENTS ADAPTÉS À VOS BESOINS

POUR GARANTIR LA MEILLEURE EXPÉRIENCE CLIENT



CONTI



rex-royal



Victoria Arduino



la marzocco
autoriscaldamento a Branca



MAHLKÖNIG



EVERSYS



jura

L'Arbre à Café accompagne + de 400 clients dans le choix de leur équipement café pour une expérience client unique faciliter le workflow et la prise en main.

- ✓ Conseils pour la création et l'amélioration de vos stations café.
- ✓ Une sélection de partenaires et de machines de référence.
- ✓ Un SAV ultra réactif grâce à des partenaires de confiance.
- ✓ Un showroom pour tester les machines
- ✓ Une installation sur mesure.
- ✓ Des solutions de financement et de maintenance

DES FORMATIONS INCLUSES

POUR UNE TRANSMISSION GÉNÉREUSE ET PROFESSIONNELLE

L'Arbre à Café vous accueille dans son école du Café !

Un espace de 100m2 à 50m de Porte Dorée, dédié à l'apprentissage avec des cours dispensés par des formateurs agréés SCA.



Nos formations en continu :

- Formation Initiale équipe 4h : vos équipes ne feront plus jamais le café comme avant !
- Formation Coffee Expert - 1 journée : pour vos référents café

Nos autres formations :

- Formations sur-mesure individuelles et groupées, adaptées à vos besoins et projets
- Formations professionnalisantes et agréées, finançables dans le cadre du CPF
- Formations certifiantes Q Grader et SCA

Pour plus d'informations, demandez notre Plaquette Formation



DES SERVICES COMPLÉMENTAIRES

Animations & évènementiel

Produits complémentaires

Supports de ventes et marketing

Conception services en salles, espace de vente et travail

Offres partenaires, abonnement, financements...

PARLONS DE VOTRE PROJET AUTOUR D'UN CAFÉ !

Vous souhaitez faire vivre une expérience marquante à vos clients et employés et atteindre vos objectifs RSE grâce à nos engagements ?

Contactez-nous !

pro@larbreacafe.com

www.pro.larbreacafe.com



@larbreacafe



Merci !