



AV. ESPAÑA, SANTO DOMINGO ESTE

CIVIL TOWER

OCEANCE



¡PREPÁRATE A SENTIR LAS OLAS DEL MAR!



CIVIL TOWER OCEANCE

📍 ZONA ORIENTAL

DESCRIPCIÓN GENERAL:

Lobby climatizado con sala de espera •
Cuatro elevadores • Parques disponibles
para visitantes • Planta eléctrica

ÁREA SOCIAL:

Gimnasio • Área de juegos para niños •
Salón de actividades • Piscina •
Área de bar



PISCINA CON ÁREA DE BAR



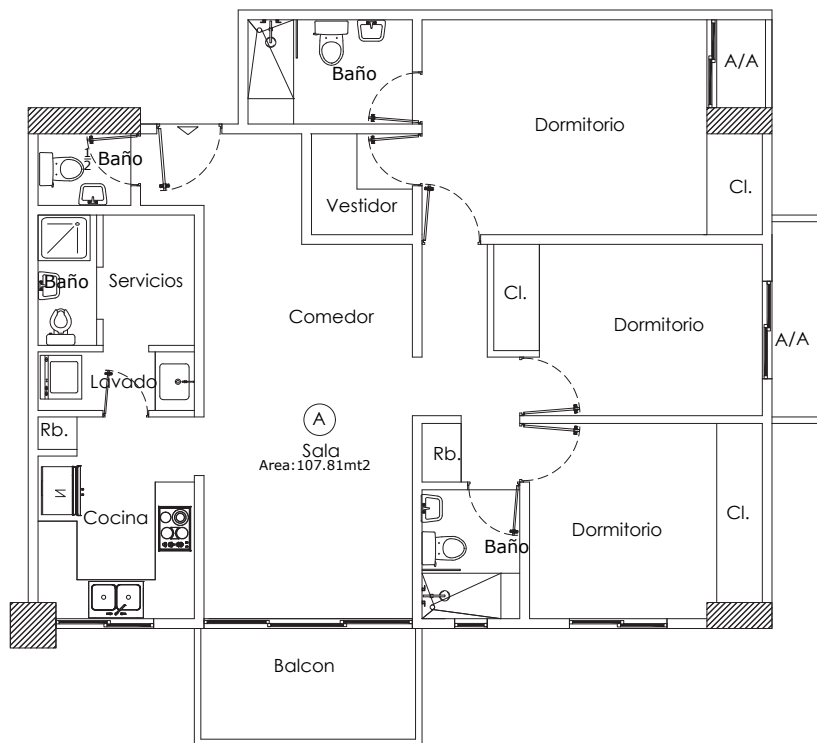
GIMNASIO



ÁREA PARA NIÑOS

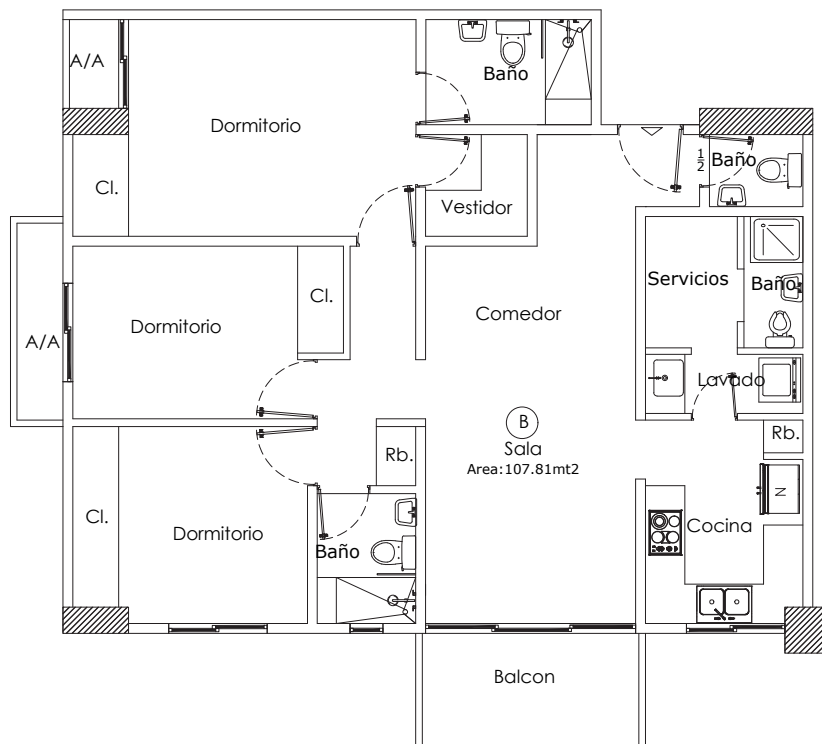


PLANTAS ARQUITECTÓNICAS



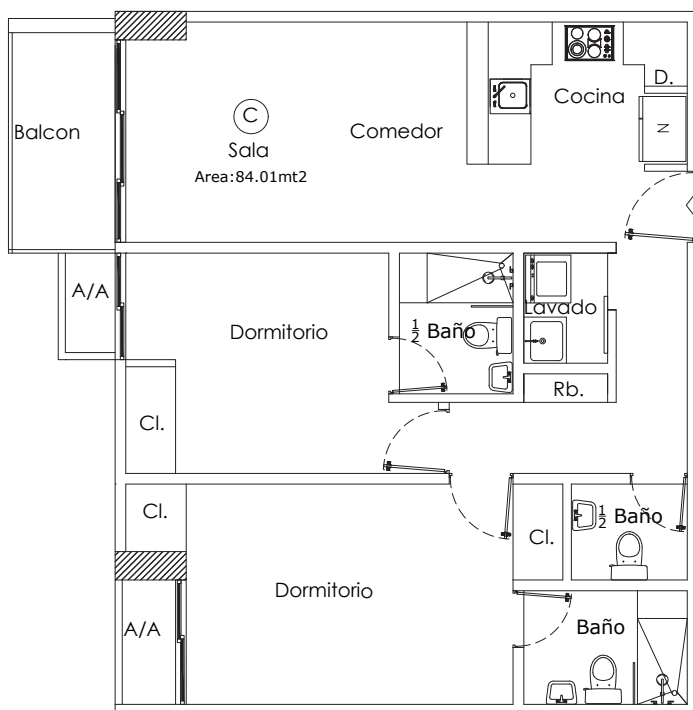
APARTAMENTO TIPO A: 107.81 MTS²

- Tres Habitaciones
- Habitación principal con walk-in closet.
- Tres baños
- Baño para visitas
- Sala - Comedor
- Cocina
- Área para lavado
- Cuarto de servicio con baño
- Balcón
- 2 Parqueos



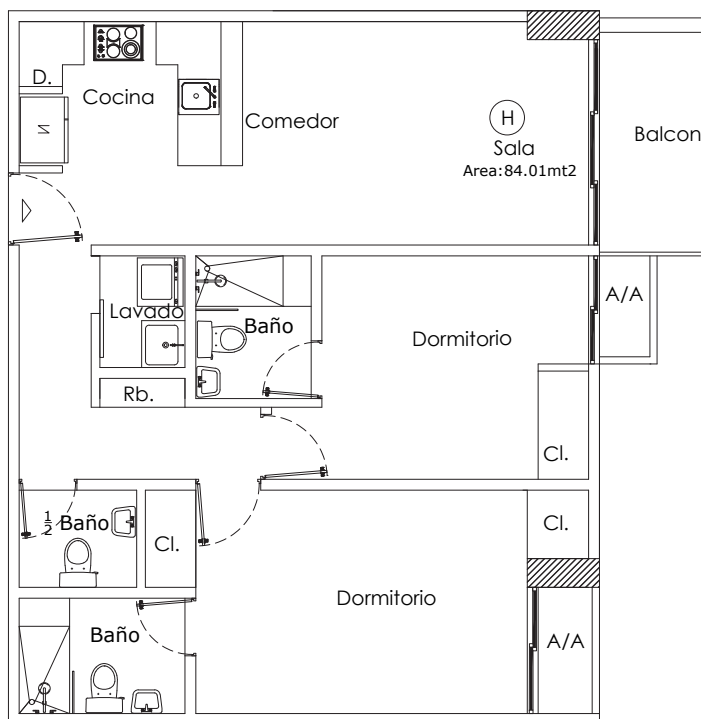
APARTAMENTO TIPO B: 107.81 MTS²

- Tres Habitaciones
- Habitación principal con walk-in closet.
- Tres baños
- Baño para visitas
- Sala - Comedor
- Cocina
- Área para lavado
- Cuarto de servicio con baño
- Balcón
- 2 Parqueos



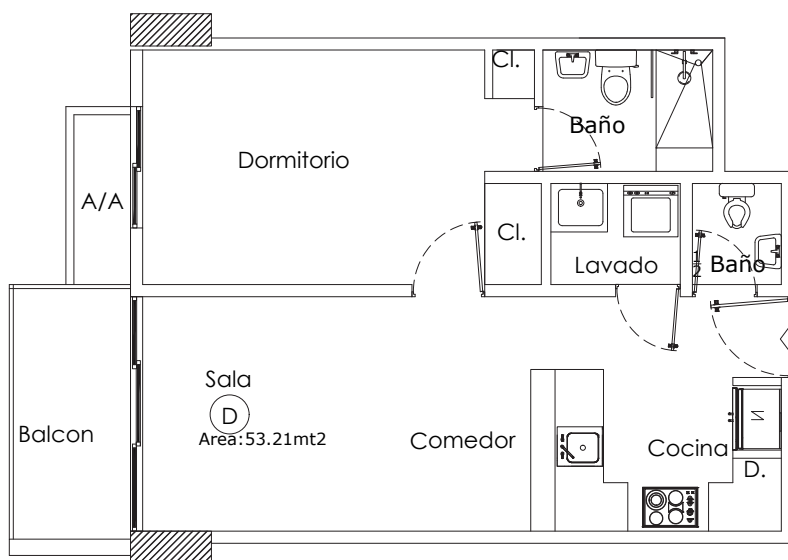
APARTAMENTO TIPO C: 84.01 MTS²

- Dos Habitaciones
- Dos baños
- Baño para visitas
- Sala - Comedor
- Cocina
- Área para lavado
- Balcón
- 2 Parqueos



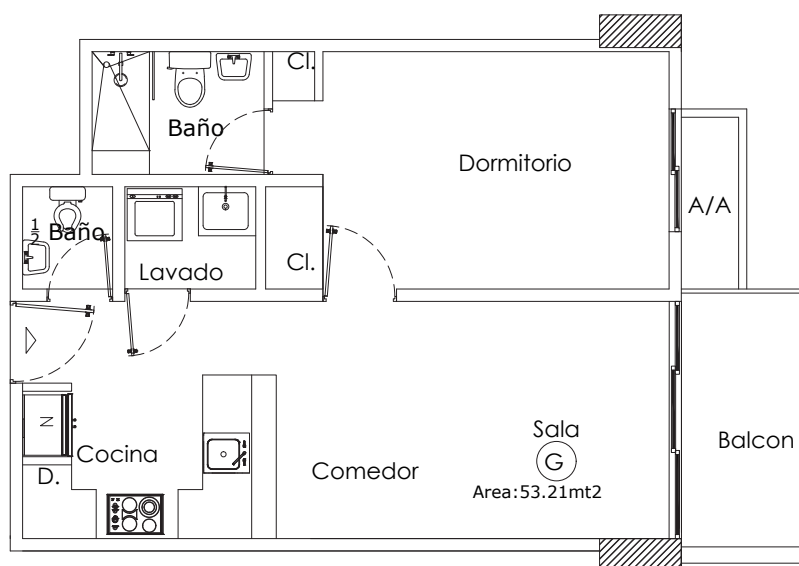
APARTAMENTO TIPO H: 84.01 MTS²

- Dos Habitaciones
- Dos baños
- Baño para visitas
- Sala - Comedor
- Cocina
- Área para lavado
- Balcón
- 2 Parqueos



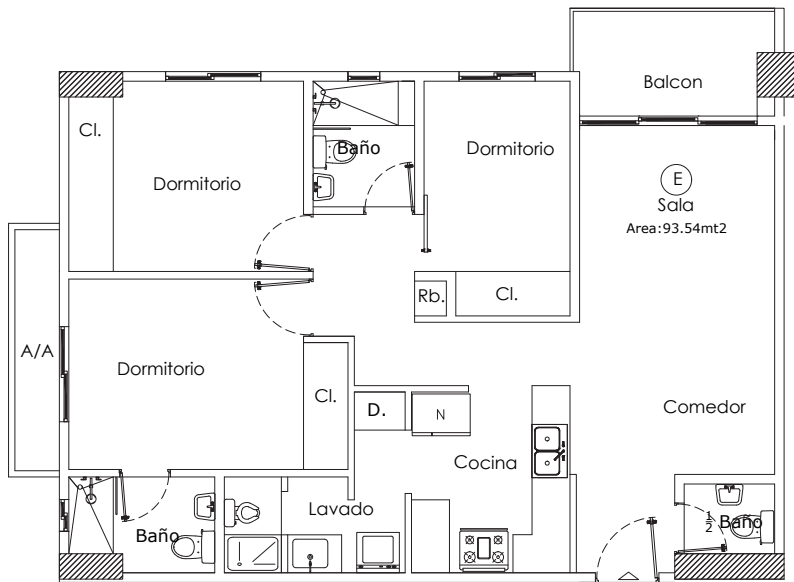
APARTAMENTO TIPO D: 53.21 MTS²

- Una Habitaciones
- Un baño
- Baño para visitas
- Sala - Comedor
- Cocina
- Área para lavado
- Balcón
- 1 Parqueo



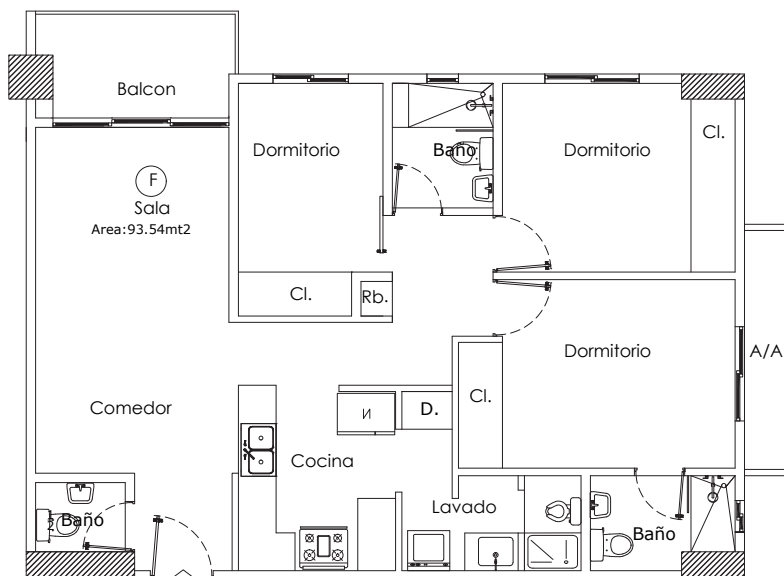
APARTAMENTO TIPO G: 53.21 MTS²

- Una Habitaciones
- Un baño
- Baño para visitas
- Sala - Comedor
- Cocina
- Área para lavado
- Balcón
- 1 Parqueo



APARTAMENTO TIPO E: 93.54 MTS²

- Tres Habitaciones
- Tres baños
- Baño para visitas
- Sala - Comedor
- Cocina
- Área para lavado
- Balcón
- 2 Parqueos



APARTAMENTO TIPO F: 93.54 MTS²

- Tres Habitaciones
- Tres baños
- Baño para visitas
- Sala - Comedor
- Cocina
- Área para lavado
- Balcón
- 2 Parqueos



**APARTAMENTO
TIPO A & TIPO B**
107.81 MTS²

**APARTAMENTO
TIPO C & TIPO H**
84.01 MTS²



APARTAMENTO
TIPO D & TIPO G
53.21 MTS²



APARTAMENTO
TIPO E & TIPO F
93.54 MTS²



CIVIL TOWER OCEANCE

TERMINACIONES:

Cocinas modulares • Calentador a gas • Tope de cocina en granito natural
• Revestimiento de pisos en imitación de madera • Puertas de ingeniería laminadas en color blanco • Techos en yeso

MAYO
2024

Perfilería en aluminio

Vuelo de A/A en concreto

Piscina infinity

Lobby doble altura