

CASALINI

DIAGONAL 6



# ÍNDICE

- Ubicación
- Edificio
- Apartamentos
- Acabados
- Amenidades

# CASALINI

DIAGONAL 6

---

Nadar en la piscina por la mañana, almorzar en casa e ir al gimnasio por la tarde....Mientras tus hijos disfrutan del circuito para bicicletas.

Casalini, Diagonal 6; esta diseñado para personas que están en constante movimiento y llevan una vida activa y dinámica.





# Más céntrico, imposible

14 avenida 15-49, zona 10





# CASALINI

DIAGONAL 6

Estratégicamente ubicado en el corazón de la diagonal 6. Se encuentra a un paso de todo; favoreciendo un estilo de vida activo, energético y lleno de dinamismo.





Piscina semiolímpica  
25mts







- 18 niveles
- 4 diseños de apartamentos
- 6 sótanos







Cada estilo diseñado  
específicamente para su tipo  
de residente

- 1 Opción de un dormitorio ideal para el soltero o pareja que buscan vivir en medio de la vida urbana.
- 2 Opción de dos dormitorios inspirado en la pareja que espera con ansias su primer hijo.
- 3 Opción de tres dormitorios pensado para familias, cuya prioridad es que sus hijos tengan días llenos de vida y entretenimiento.



APARTAMENTOS



- Puertas y zócalo de madera
- Piso cerámico imitación madera
- 3.20 mts2 de altura de losa a losa



Diseños e imágenes con fines ilustrativos; nos reservamos a cambios sin previo aviso.







Diseños e imágenes con fines ilustrativos; nos reservamos a cambios sin previo aviso.

- Top de cuarzo
- Salpicadera alta de cuarzo
- Gabinetes de cocina  
imitación madera



- 
- Muebles de baño con top de cuarzo
  - Grifería Hansgrohe








Diseños e imágenes con fines ilustrativos; nos reservamos a cambios sin previo aviso.

- Salón social para usos múltiples
- 2 business center
- Gimnasio amplio con ventilación e iluminación natural
- Circuito cerrado de seguridad
- Lobby con 2 salas de espera






ROSA CLARA

15 CALLE A



Diseños e imágenes con fines ilustrativos; nos reservamos a cambios sin previo aviso.

14 AVENIDA





1



- 1 dormitorio
- 1 parqueo
- 1 bodega

73.38 mts2



2



- 3 dormitorios
- 2 parqueos
- 1 bodega

123.84mts2





3



- 2 dormitorios
- 2 parqueos
- 1 bodega

109.04 mts2



4



- 3 dormitorios
- 2 parqueos
- 1 bodega

123.32mts2







- 1 dormitorio
- 1 parqueo
- 1 bodega

71.96mts2





AMENIDADES



Planta azotea



Diseños e imágenes con fines ilustrativos; nos reservamos a cambios sin previo aviso.





- 20 parqueos de visitas
- Piscina semiolímpica de 25mts
- Circuito para bicicletas
- Juegos infantiles
- Gimnasio equipado
- Salón social para 60 personas
- 2 business center
- Planta de emergencia para 100% del proyecto



