

POLSKI: Jeśli na produkcie lub jego opakowaniu umieszczono ten symbol, wówczas w czasie użycia nie wolno wyrzucać tego produktu wraz z odpadami komunalnymi. Zgodnie z Dyrektywą Nr 2012/19/EU w sprawie zużytego sprzętu elektrycznego i elektronicznego (WEEE), niniejszego produktu elektrycznego nie wolno usuwać jako nieposortowanego odpadu komunalnego. Prosimy o usunięcie niniejszego produktu poprzez jego zwrot do punktu zakupu lub oddanie do miejscowego komunalnego

punktu zbiórki odpadów przeznaczonych do recyklingu.
ITALIANO: Questo simbolo sul prodotto o sulla relativa confezione indica che il prodotto non va trattato come un rifiuto domestico. In ottemperanza alla Direttiva UE 2012/19/EU sui rifiuti di apparecchiature elettriche ed elettroniche (RAEE), questo prodotto elettrico non deve essere smaltito come rifiuto municipale misto. Si prega di smaltire il prodotto riportandolo al punto vendita o al punto di raccolta municipale locale per un opportuno riciclaggio.

Gigabit Ultra PoE Splitter with USB-C Output Instructions

Model 561693 (IPK-60G)



Warranty at: | Garantie auf: | Garantía en: | Garantie à: | Gwarancja na: | Garanzia za:

intellinetnetwork.com

EN MÉXICO: Póliza de Garantía Intellinet Network Solutions — Datos del importador y responsable ante el consumidor IC Intracom México, S.A.P.I. de C.V. • Av. Interceptor Poniente # 73, Col. Parque Industrial La Joya, Cuautitlán Izcalli, Estado de México, C.P. 54730, México. • Tel. (55)1500-4500 • La presente garantía cubre los siguientes productos contra cualquier defecto de fabricación en sus materiales y mano de obra. A.) Garantizamos los productos de limpieza, aire comprimido y consumibles, por 60 días a partir de la fecha de entrega, o por el tiempo en que se agote totalmente su contenido por su propia función de uso, lo que suceda primero. B.) Garantizamos los productos con partes móviles por 3 años. C.) Garantizamos los demás productos por 5 años (productos sin partes móviles), bajo las siguientes condiciones: 1. Todos los productos a que se refiere esta garantía, ampara su cambio físico, sin ningún cargo para el consumidor. 2. El comercializador no tiene talleres de servicio, debido a que los productos que se garantizan no cuentan con reparaciones, ni refacciones, ya que su garantía es de cambio físico. 3. La garantía cubre exclusivamente aquellas partes, equipos o sub-ensambles que hayan sido instaladas de fábrica y no incluye en ningún caso el equipo adicional o cualesquiera que hayan sido adicionados al mismo por el usuario o distribuidor. • Para hacer efectiva esta garantía bastará con presentar el producto al distribuidor en el domicilio donde fue adquirido o en el domicilio de IC Intracom México, S.A.P.I. de C.V., junto con los accesorios contenidos en su empaque, acompañado de su póliza debidamente llenada y sellada por la casa vendedora (indispensable el sello y fecha de compra) donde lo adquirió, o bien, la factura o ticket de compra original donde se mencione claramente el modelo, número de serie (cuando aplique) y fecha de adquisición. Esta garantía no es válida en los siguientes casos: Si el producto se hubiese utilizado en condiciones distintas a las normales; si el producto no ha sido operado conforme a los instructivos de uso; o si el producto ha sido alterado o tratado de ser reparado por el consumidor o terceras personas.

Regulatory Statements

FCC Class A

This equipment has been tested and found to comply with the limits for a Class A digital device, pursuant to Part 15 of the Federal Communications Commission (FCC) Rules. These limits are designed to provide reasonable protection against harmful interference when the equipment is operated in a commercial environment. This equipment generates, uses and can radiate radio frequency energy, and if not installed and used in accordance with the instruction manual may cause harmful interference to radio communications. Operation of this equipment in a residential area is likely to cause harmful interference, in which case the user will be required to correct the interference at his own expense. Any changes or modifications made to this equipment without the approval of the manufacturer could result in the product not meeting the Class A limits, in which case the FCC could void the user's authority to operate the equipment.

ENGLISH : This device complies with the requirements of CE 2014/30/EU and/or 2014/35/EU. The Declaration of Conformity for is available at:

DEUTSCH : Dieses Gerät entspricht der CE 2014/30/EU und / oder 2014/35/EU. Die Konformitätserklärung für dieses Produkt finden Sie unter:

ESPAÑOL : Este dispositivo cumple con los requerimientos de CE 2014/30/EU y / o 2014/35/EU.

La declaración de conformidad esta disponible en:

FRANÇAIS : Cet appareil satisfait aux exigences de CE 2014/30/EU et/ou 2014/35/EU. La Déclaration de Conformité est disponible à :

POLSKI : Urządzenie spełnia wymagania CE 2014/30/EU i / lub 2014/35/EU. Deklaracja zgodności dostępna jest na stronie internetowej producenta.

ITALIANO : Questo dispositivo è conforme alla CE 2014/30/EU e / o 2014/35/EU. La dichiarazione di conformità è disponibile al:

support.intellinet-network.com/barcode/561693




North & South America
IC Intracom Americas
550 Commerce Blvd.
Oldsmar, FL 34677, USA

Asia & Africa
IC Intracom Asia
4-F, No. 77, Sec. 1, Xintai 5th Rd.
Xizhi Dist., New Taipei City 221, Taiwan

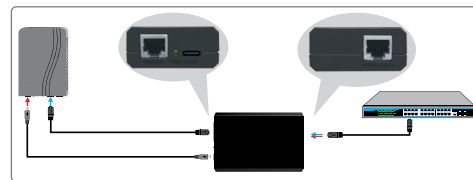
Europe
IC Intracom Europe
Löhbacher Str. 7
D-85533 Halber, Germany

All trademarks and trade names are the property of their respective owners. © IC Intracom. All rights reserved.
Intellinet Network Solutions is a trademark of IC Intracom, registered in the U.S. and other countries.



Important: Read before use. • Importante: Leer antes de usar.

- 1 Connect Ethernet cable (min. Cat5e) from a PSE port on a PoE source to the **POWER-DATA IN** port on the splitter.
- 2 Connect Ethernet cable (min. Cat5e) from the **DATA OUT** port on the splitter to an RJ45 port on a network device.
- 3 Connect an appropriate cable from the **USB-C OUT** port on the splitter to the network device or other device you wish to power.



For specifications, please visit intellinetnetwork.com.

For additional benefits:

Scan to
register your
product warranty



or go to: register.intellinet-network.com/r/561693

DEUTSCH: Gigabit Ultra PoE-Splitter mit USB-C-Ausgang

- 1 Ethernet-Kabel anschließen (min. Cat5e) von einem PSE-Anschluss einer PoE-Quelle zum **POWER-DATA IN**-Anschluss des Splitters.
- 2 Ethernet-Kabel anschließen (min. Cat5e) vom **DATA OUT**-Anschluss am Splitter zu einem RJ45-Anschluss an einem Netzwerkgerät.
- 3 Schließen Sie ein geeignetes Kabel vom **USB-C OUT**-Anschluss am Splitter an das Netzwerkgerät oder ein anderes Gerät an, das Sie mit Strom versorgen möchten.

Die Spezifikationen finden Sie auf intellinetnetwork.com. Registrieren Sie Ihr Produkt auf register.intellinet-network.com/r/561693 oder scannen Sie den QR-Code auf dem Deckblatt.

ESPAÑOL: Splitter Gigabit Ultra PoE con salida USB-C

- 1 Conecte el cable de Ethernet (min. Cat5e) desde un puerto PSE de una fuente PoE hasta el puerto de **ENTRADA DE ENERGÍA Y DATOS (POWER-DATA IN)** en el separador.
- 2 Conecte el cable de Ethernet (min. Cat5e) desde el puerto de **SALIDA DE DATOS (DATA OUT)** en el separador hasta un puerto RJ45 en un dispositivo de red.
- 3 Conecte un cable adecuado desde el puerto de **SALIDA DE USB-C (USB-C OUT)** en el separador hasta el dispositivo de red u otro dispositivo que desee alimentar.

Para más especificaciones, visite intellinetnetwork.com. Registre el producto en register.intellinet-network.com/r/561693 o escanee el código QR en la cubierta.

FRANÇAIS: Splitter Gigabit Ultra PoE avec sortie USB-C

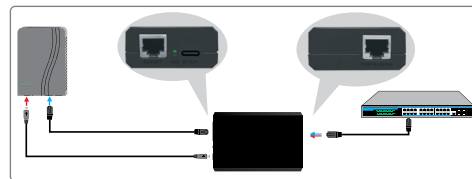

- 1 Connectez le câble Ethernet (min. Cat5e) d'un port PSE sur une source PoE au port **POWER-DATA IN** du répartiteur.
- 2 Connectez le câble Ethernet (min. Cat5e) du port **DATA OUT** du répartiteur à un port RJ45 d'un périphérique réseau.
- 3 Connectez un câble adapté à partir du port **USB-C OUT** du répartiteur au périphérique réseau, ou à tout autre appareil que vous souhaitez alimenter.

Vous trouvez les spécifications sur intellinetnetwork.com. Enregistrez votre produit sur register.intellinet-network.com/r/561693 ou scannez le code QR figurant sur la couverture.

POLSKI: Rozdzielacz Splitter Ultra PoE Gigabit z wyjściem USB-C

- 1 Podłącz kablem Ethernet (min. Cat5e) z portu PSE przy źródle PoE z portem **POWER-DATA IN** na splitterze.
- 2 Podłącz kablem Ethernet (min. Cat5e) z portu **DATA OUT** na splitterze do portu RJ45 w urządzeniu sieciowym.
- 3 Podłącz odpowiedni kabel z portu **USB-C OUT** na splitterze do urządzenia sieciowego lub innego urządzenia, które ma być zasilane.

Specyfikacja techniczna dostępna jest na stronie intellinetnetwork.com. Zarejestruj produkt na register.intellinet-network.com/r/561693 lub zeskanuj znajdujący się na pokrywie kod QR.



ITALIANO: Splitter Gigabit Ultra PoE con uscita USB-C

- 1 Collegare il cavo Ethernet (min. Cat5e) da una porta PSE su una sorgente PoE alla porta **POWER-DATA IN** sullo splitter.
- 2 Collegare il cavo Ethernet (min. Cat5e) dalla porta **DATA OUT** sullo splitter a una porta RJ45 su un dispositivo di rete.
- 3 Collegare un cavo appropriato dalla porta **USB-C OUT** dello splitter al dispositivo di rete o ad un altro dispositivo che si desidera alimentare.

Per ulteriori specifiche, visita il sito intellinetnetwork.com. Registra il tuo prodotto su register.intellinet-network.com/r/561693 o scansiona il codice QR presente sulla copertina.

Waste Electrical & Electronic Equipment

Disposal of Electric and Electronic Equipment (applicable in the E.U. and other countries with separate collection systems)

ENGLISH: This symbol on the product or its packaging means that this product must not be treated as unsorted household waste. In accordance with EU Directive 2012/19/EU on Waste Electrical and Electronic Equipment (WEEE), this electrical product must be disposed of in accordance with the user's local regulations for electrical or electronic waste. Please dispose of this product by returning it to your local point of sale or recycling pickup point in your municipality.

DEUTSCH: Dieses auf dem Produkt oder der Verpackung angebrachte Symbol zeigt an, dass dieses Produkt nicht mit dem Hausmüll entsorgt werden darf. In Übereinstimmung mit der Richtlinie 2012/19/EU des Europäischen Parlaments und des Rates über Elektro- und Elektronik-Altgeräte (WEEE) darf dieses Elektrogerät nicht im normalen Hausmüll oder dem Gelben Sack entsorgt werden. Wenn Sie dieses Produkt entsorgen möchten, bringen Sie es bitte zur Verkaufsstelle

zurück oder zum Recycling-Sammelpunkt Ihrer Gemeinde.

ESPAÑOL: Este símbolo en el producto o su embalaje indica que el producto no debe tratarse como residuo doméstico. De conformidad con la Directiva 2012/19/EU de la UE sobre residuos de aparatos eléctricos y electrónicos (RAEE), este producto eléctrico no puede desecharse se con el resto de residuos no clasificados. Deshágase de este producto devolviéndolo a su punto de venta o a un punto de recolección municipal para su reciclaje.

FRANÇAIS: Ce symbole sur le produit ou son emballage signifie que ce produit ne doit pas être traité comme un déchet ménager. Conformément à la Directive 2012/19/EU sur les déchets d'équipements électriques et électroniques (DEEE), ce produit électrique ne doit en aucun cas être mis au rebut sous forme de déchet municipal non trié. Veuillez vous débarrasser de ce produit en le renvoyant à son point de vente ou au point de ramassage local dans votre municipalité, à des fins de recyclage.