

# APPENDICE

## Mettre un portrait en couleur : les volumes

Session 2 du cycle "Dessiner un portrait monochrome aux crayons de couleurs"

Marie Casaÿs



# Sommaire

- 1. Quelques inspirations**
2. Le pas à pas de Marie Casaÿs
3. Notes pour plus tard



François Boucher





















# Sommaire

1. Quelques inspirations
- 2. Le pas à pas de Marie Casay's**
3. Notes pour plus tard


















# Sommaire

1. Quelques inspirations
2. Le pas à pas de Marie Casaÿs
- 3. Notes pour plus tard**



**Quels sont les conseils que vous souhaitez retenir de cet atelier ?**

---

---

---

---

---

---

---

---

---

---

